

Jahresabschluss 2019

der Gemeinde Eutingen im Gäu



Inhaltsverzeichnis

1	Einleitung	6
1.1	Einleitung mit Aufstellungsvermerk	6
1.2	Grundlagen des NKHR	8
2	Feststellungsbeschluss Jahresabschluss 2019	10
3	Auf einen Blick	13
4	Rechenschaftsbericht.....	15
4.1	Allgemeine wirtschaftliche Lage	15
4.2	Wirtschaftliche Lage der Gemeinde Eutingen im Gäu, Verlauf des Haushaltsjahres 2019 und die wichtigsten Ergebnisse des Jahresabschlusses	16
5	Bilanz	18
5.1	Gesamtbilanz	19
5.2	Veränderung und Erläuterungen	22
5.3	Kennzahlen zur Vermögensrechnung	38
6	Ergebnisrechnung	40
6.1	Gesamtergebnisrechnung	40
6.2	Erläuterungen zur Gesamtergebnisrechnung	41
6.2.1	Ordentliches Ergebnis und Sonderergebnis	42
6.2.2	Ordentliche Erträge	43
6.2.3	Ordentlicher Aufwand.....	45
6.3	Kennzahlen zur Ergebnisrechnung	47
7	Finanzrechnung	49
7.1	Gesamtfinanzrechnung	49
7.2	Erläuterungen zur Finanzrechnung	51
7.2.1	Teil 1: Saldo aus laufender Verwaltungstätigkeit	51
7.2.2	Teil 2 und 3: Investitionen und Finanzierung	53
7.3	Kennzahlen zur Finanzrechnung.....	55
8	Beurteilung Gesamtabchluss und Planvergleich	56
9	Anhang	313
9.1	Organe der Gemeinde Eutingen im Gäu zum 31.12.2019.....	313
9.2	Bilanzierungs- und Bewertungsmethoden	314
9.3	Übersicht über die im Jahr 2019 angewandten Bilanzierungswahlrechte	317
9.4	Anteil an den Pensionsrückstellungen beim KVBW.....	318
9.5	Haushaltsübertragungen und Ermächtigungsübertragungen.....	318
9.6	Vorbelastungen künftiger Haushaltsjahre und in Anspruch genommene Verpflichtungsermächtigungen.....	319
9.7	Übersicht über die Beteiligungen und ähnliches Finanzvermögen.....	319



9.8	Haftungsverhältnisse.....	320
9.9	Übersicht über den Stand der Rückstellungen	321
9.10	Eröffnungsbilanzberichtigung	321
10	Anlagen zum Anhang	322
10.1	Vermögensübersicht nach § 55 Abs. 1 GemHVO	322
10.2	Schuldenübersicht nach § 55 Abs. 2 GemHVO.....	323
10.3	Entwicklung der Liquidität nach § 55 Abs. 1 GemHVO.....	324

Abbildungsverzeichnis

Abbildung 1: Drei-Komponenten-Rechnung	8
Abbildung 2: Ordentliche Erträge in EUR.....	43
Abbildung 3: Ordentlicher Aufwand in EUR	45
Abbildung 4: Einzahlungen aus der laufenden Verwaltungstätigkeit in EUR	52
Abbildung 5: Auszahlungen aus der laufenden Verwaltungstätigkeit in EUR	52
Abbildung 6: Einzahlungen aus der Investitionstätigkeit in EUR	53
Abbildung 7: Auszahlungen aus der Investitionstätigkeit in EUR	54

Abkürzungsverzeichnis

Abs.	Absatz
äbnl.	Ähnlich
AHK	Anschaffungs- und Herstellungskosten
ausgl.pfl.	ausgleichspflichtig
BauGB	Baugesetzbuch
bspw.	beispielsweise
bzw.	beziehungsweise
EUR	Euro
Flst.Nr.	Flurstück Nummer
gem.	gemäß
GemHVO	Gemeindehaushaltsverordnung
GemO	Gemeindeordnung
HYP	Hypothekenbank
i.V.m.	in Verbindung mit
KAG	Kommunalabgabengesetz
KfW	Kreditanstalt für Wiederaufbau
KVBW	Kommunaler Versorgungsverband Baden-Württemberg
LBBW	Landesbank Baden-Württemberg
Mio.	Millionen
NKHR	Neues Kommunales Haushalts- und Rechnungswesen
u.a.	unter anderem
ZV	Zweckverband

1 Einleitung

1.1 Einleitung mit Aufstellungsvermerk

Der Jahresabschluss für das Jahr 2019 nimmt als erster Jahresabschluss der Gemeinde Eutingen im Gäu nach den Grundsätzen der doppelten kommunalen Buchführung eine Sonderstellung ein.

Mit dem Übergang auf das NKHR ändern sich aufgrund der gesetzlichen Vorgaben die Darstellung und die Bestandteile des Jahresabschlusses als Gesamtwerk. Der Jahresabschluss besteht künftig aus der Drei-Komponenten-Rechnung (Bilanz sowie Ergebnis- und Finanzrechnung). Er ist um einen Anhang zu erweitern und durch einen Rechenschaftsbericht zu erläutern. Damit wird ein vollständiges und transparentes Bild der wirtschaftlichen Lage der Gemeinde Eutingen im Gäu vermittelt.

Das Gesamtsystem des NKHR wird erst durch den Jahresabschluss vervollständigt. Beginnend mit der Eröffnungsbilanz, der Bestandsaufnahme an Vermögens- und Schuldenwerten, über den Haushaltsplan, der Planung der kommunalen Aufgaben und der dafür zur Verfügung gestellten finanziellen Mittel, werden im Jahresabschluss die Ergebnisse des kommunalen Handelns ausgewiesen. Die Rechenschaft erfolgt dabei sowohl über das unterjährige Wirtschaften (Ergebnis- und Finanzrechnung) als auch durch die Veränderung der Bestände an Vermögen und Schulden (Bilanz). Der Abschluss des prozessualen Jahreskreislaufs (Planung – Bewirtschaftung, Vollzug – Rechnungslegung) verbunden mit der Gegenüberstellung der Werte, macht den Jahresabschluss zu einem wichtigen Steuerungsinstrument.

Der Jahresabschluss zeigt nicht nur die wesentlichen finanziellen Entwicklungen und Ergebnisse, sondern ermöglicht auch in Verbindung mit den Leistungen und Wirkungen des letzten Jahres einen ganzheitlichen Blick auf die Arbeit der Verwaltung. Dieser ist dabei sowohl als Überblick in Summe über das „große Ganze“ als auch durch Einblick in die Detailtiefe der Teilrechnungen möglich. Durch diese Transparenz wird ein Ziel des NKHR, nämlich die neue Art der Haushaltssteuerung im Sinne einer Outputsteuerung realisiert. Das andere Ziel, die intergenerative Gerechtigkeit, wird erreicht durch die Einführung des Ressourcenverbrauchs-konzepts, indem es von der bislang zahlungsorientierten Darstellungsform auf eine ressourcenorientierte Darstellung umgestellt wird.



Dabei besteht der Anspruch, für verbrauchte Ressourcen zumindest mittelfristig selbst aufzukommen bzw. diese selbst zu erwirtschaften. Erst die Umsetzung beider Ziele zusammen führt zu einer nachhaltigen Steuerung.

Nach § 116 Abs. 1 Gemeindeordnung für Baden-Württemberg (GemO) obliegt die Aufstellung dem Fachbediensteten für das Finanzwesen. Der Jahresabschluss ist nach § 95b Abs. 1 GemO vom Bürgermeister zu unterzeichnen.

Der Jahresabschluss der Gemeinde Eutingen im Gäu zum 31.12.2019 wird gemäß § 95 Abs. 1 GemO hiermit aufgestellt. Er stellt die tatsächliche Vermögens-, Ertrags- und Finanzlage der Gemeinde Eutingen im Gäu dar.

Eutingen im Gäu, 09.10.2025

Markus Tideman
Bürgermeister

1.2 Grundlagen des NKHR

Mit Einführung des NKHR haben die Kommunen ihre Bücher in Form der doppelten Buchführung darzustellen (§ 77 Abs. 3 GemO). Aus § 95 Abs. 2 GemO wird ersichtlich, dass der Jahresabschluss aus einer Bilanz sowie einer Finanz- und Ergebnisrechnung besteht (Drei-Komponenten-Rechnung).

Die Bilanz beinhaltet, wie die kaufmännische Bilanz, die Gegenüberstellung von Vermögen und dessen Finanzierung. Sie ist in Kontoform aufzustellen (§ 52 GemHVO).

Die **Finanzrechnung** enthält sämtliche Ein- und Auszahlungen einer Rechnungsperiode. Die Finanzrechnung gibt unterjährig und beim Jahresabschluss Auskunft über die Liquiditätslage. Sie zeigt die Änderungen des Bestands an liquiden Mitteln, da der Saldo der Finanzrechnung durch Ein- und Auszahlungen die Position der liquiden Mittel in der Bilanz erhöht oder reduziert. Die Finanzrechnung übernimmt mit der Investitions- und Finanzierungsabrechnung Elemente des kameralen Vermögenshaushalts und des kameralen Sachbuchs für haushaltsfremde Vorgänge sowie die zahlungswirksamen Vorgänge der Ergebnisrechnung.

Die **Ergebnisrechnung** beinhaltet eine Gegenüberstellung aller Aufwendungen und Erträge als ergebniswirksame Vorgänge der Verwaltungstätigkeit. Sie ist mit einer handelsrechtlichen Gewinn- und Verlustrechnung vergleichbar. Ihr Ergebnis erhöht oder reduziert das Eigenkapital in der Bilanz. Die Ergebnisrechnung übernimmt im Wesentlichen die Funktion des kameralen Verwaltungshaushalts.

Die folgende Abbildung zur Drei-Komponenten-Rechnung verdeutlicht das Zusammenspiel der Ergebnis- und Finanzrechnung sowie der Bilanz:

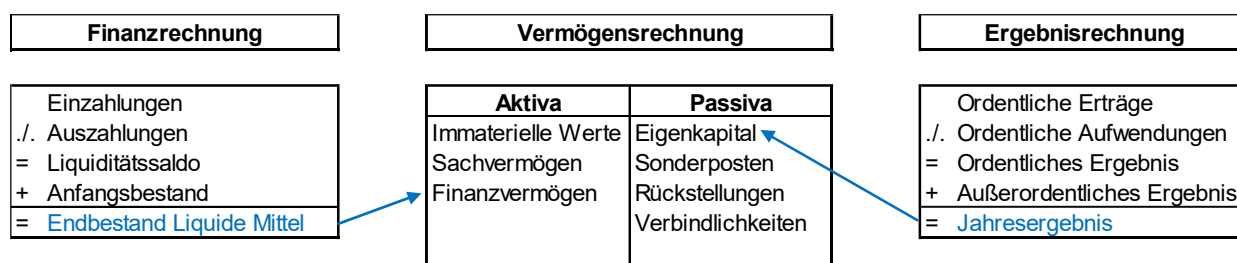


Abbildung 1: Drei-Komponenten-Rechnung

Das NKHR verlangt die Erstellung einer Bilanz, die das kommunale Vermögen und die Schulden umfassend und übersichtlich geordnet darstellt. Das Vermögen ist zusätzlich in einer Vermögensübersicht aufzulisten.



Nach § 55 Abs. 1 GemHVO sind der Stand des Vermögens zu Beginn und zum Ende des Haushaltsjahres, die Zu- und Abgänge, sowie die Zu- und Abschreibungen darzustellen (Anlagenspiegel). Die Schulden der Kommune sind nach § 55 Abs. 2 GemHVO in einer Schuldenübersicht nachzuweisen.

2 Feststellungsbeschluss Jahresabschluss 2019

Auf Grund von § 95b der Gemeindeordnung für Baden-Württemberg stellt der Gemeinderat der Gemeinde Eutingen im Gäu am 23.10.2025 den Jahresabschluss für das Jahr 2019 mit folgenden Werten fest:

		EUR
1.	Ergebnisrechnung	
1.1	Summe der ordentlichen Erträge	14.246.719,76
1.2	Summe der ordentlichen Aufwendungen	-13.350.841,93
1.3	Ordentliches Ergebnis (Saldo aus 1.1 und 1.2)	895.877,83
1.4	Außerordentliche Erträge	1.848.911,18
1.5	Außerordentliche Aufwendungen	-14,56
1.6	Sonderergebnis (Saldo aus 1.4 und 1.5)	1.848.896,62
1.7	Gesamtergebnis (Summe aus 1.3 und 1.6)	2.744.774,45
2.	Finanzrechnung	
2.1	Summe der Einzahlungen aus laufender Verwaltungstätigkeit	13.593.239,73
2.2	Summe der Auszahlungen aus laufender Verwaltungstätigkeit	-11.675.711,60
2.3	Zahlungsmittelüberschuss/-bedarf der Ergebnisrechnung (Saldo aus 2.1 und 2.2)	1.917.528,13
2.4	Summe der Einzahlungen aus Investitionstätigkeit	3.634.186,55
2.5	Summe der Auszahlungen aus Investitionstätigkeit	-1.768.510,51
2.6	Finanzierungsmittelüberschuss/-bedarf aus Investitionstätigkeit (Saldo aus 2.4 und 2.5)	1.865.676,04
2.7	Finanzierungsmittelüberschuss/-bedarf (Saldo aus 2.3 und 2.6)	3.783.204,17
2.8	Summe der Einzahlungen aus Finanzierungstätigkeit	0,00
2.9	Summe der Auszahlungen aus Finanzierungstätigkeit	-659.545,52
2.10	Finanzierungsmittelüberschuss/-bedarf aus Finanzierungstätigkeit (Saldo aus 2.8 und 2.9)	-659.545,52
2.11	Änderung des Finanzierungsmittelbestands zum Ende des Haushaltsjahres (Saldo aus 2.7 und 2.10)	3.123.658,65
2.12	Zahlungsmittelüberschuss/-bedarf aus haushaltsunwirksamen Einzahlungen und Auszahlungen	-761.172,51
2.13	Anfangsbestand an Zahlungsmitteln	3.511.489,94
2.14	Veränderung des Bestands an Zahlungsmitteln (Saldo aus 2.11 und 2.12)	2.362.486,14
2.15	Endbestand an Zahlungsmitteln am Ende des Haushaltsjahres (Saldo aus 2.13 und 2.14)	5.873.976,08

3.	Bilanz	
3.1	Immaterielles Vermögen	8.308,30
3.2	Sachvermögen	38.803.517,55
3.3	Finanzvermögen	10.131.840,33
3.4	Abgrenzungsposten	117.075,43
3.5	Nettoposition	0,00
3.6	Gesamtbetrag auf der Aktivseite (Summe aus 3.1 bis 3.5)	49.060.741,61
3.7	Basiskapital	29.310.684,33
3.8	Rücklagen	2.744.774,45
3.9	Fehlbeträge des ordentlichen Ergebnisses	0,00
3.10	Sonderposten	13.666.861,02
3.11	Rückstellungen	1.076.689,09
3.12	Verbindlichkeiten	1.807.649,31
3.13	Passive Rechnungsabgrenzungsposten	454.083,41
3.14	Gesamtbetrag auf der Passivseite (Summe aus 3.7 bis 3.13)	49.060.741,61

**Behandlung von Überschüssen und Fehlbeträgen**

(§ 49 Abs. 3 Satz 4 i. V. m. § 2 Abs. 1 Nr. 25 bis 36 GemHVO)

Detaillierte Darstellung der Behandlung von Überschüssen und Fehlbeträgen		drittvorange- gangenes Jahr	zweitvorange- gangenes Jahr	Vorjahr	Haushaltsjahr
		EUR	EUR	EUR	EUR
		1	2	3	4
1. beim ordentlichen Ergebnis					
1.1	Abdeckung von Fehlbeträgen aus Vorjahren aus dem ordentlichen Ergebnis				0,00
1.2	Zuführung zur Rücklage aus Überschüssen des ordentlichen Ergebnisses				895.877,83
1.3	Minderung des Basiskapitals nach Artikel 13 Abs. 6 des Gesetzes zur Reform des Gemeinde-haushaltsrechts				0,00
1.4	Entnahme aus der Rücklage aus Überschüssen des ordentlichen Ergebnisses				0,00
1.5	Verwendung des Überschusses des Sonderergebnisses zum Ausgleich des ordentlichen Ergebnisses				0,00
1.6	Verrechnung eines Fehlbetrags beim ordentlichen Ergebnis mit der Rücklage aus Überschüssen des Sonderergebnisses				0,00
1.7	Fehlbetragsvortrag auf das ordentliche Ergebnis folgender Haushaltsjahre				0,00
1.8	Verrechnung eines Fehlbetrags beim ordentlichen Ergebnis mit dem Basiskapital				0,00
2. beim Sonderergebnis					
2.1	Zuführung zur Rücklage aus Überschüssen des Sonderergebnisses				1.848.896,62
2.2	Verrechnung eines Fehlbetrags beim Sonderergebnis mit der Rücklage aus Überschüssen des Sonderergebnisses				0,00
2.3	Verrechnung eines Fehlbetrags beim Sonderergebnis mit dem Basiskapital				0,00

Eutingen im Gäu, den 23.10.2025

Markus Tideman

Markus Tideman

Bürgermeister

3 Auf einen Blick

Aktiva	01.01.2019 EUR	31.12.2019 EUR	Passiva	01.01.2019 EUR	31.12.2019 EUR
1. Vermögen	44.027.974,32	48.943.666,18	1. Kapitalposition	27.573.466,41	32.055.458,78
1.1 Immaterielle VMG	0,00	8.308,30	2. Sonderposten	13.074.399,37	13.666.861,02
1.2 Sachvermögen	38.715.802,73	38.803.517,55	3. Rückstellungen	1.094.543,84	1.076.689,09
1.3 Finanzvermögen	5.312.171,59	10.131.840,33	4. Verbindlichkeiten	1.894.832,71	1.807.649,31
2. Abgrenzungsposten	58.406,18	117.075,43	5. Passive Abgrenzungsposten	449.138,17	454.083,41
Bilanzsumme Aktiva	44.086.380,50	49.060.741,61	Bilanzsumme Passiva	44.086.380,50	49.060.741,61



Gesamtergebnisrechnung		EUR
Ordentliche Erträge		14.246.719,76
Ordentliche Aufwendungen		-13.350.841,93
Ordentliches Ergebnis		895.877,83
Ordentliches Ergebnis einschließlich Ergebnisabdeckung		895.877,83
Außerordentliche Erträge		1.848.911,18
Außerordentliche Aufwendungen		-14,56
Sonderergebnis		1.848.896,62
Gesamtergebnis		2.744.774,45

Gesamtfinanzrechnung		EUR
Einzahlungen aus lfd. Verwaltungstätigkeit		13.593.239,73
Auszahlungen aus lfd. Verwaltungstätigkeit		-11.675.711,60
Zahlungsmittelüberschuss aus lfd. Verwaltungstätigkeit		1.917.528,13
Einzahlungen aus Investitionstätigkeit		3.634.186,55
Auszahlungen aus Investitionstätigkeit		-1.768.510,51
Finanzierungsmittelbedarf aus Investitionstätigkeit		1.865.676,04
Einzahlungen aus Finanzierungstätigkeit		0,00
Auszahlungen aus Finanzierungstätigkeit		-659.545,52
Finanzierungsmittelbedarf aus Finanzierungstätigkeit		-659.545,52
Haushaltsunwirksame Einzahlungen		402.572,03
Haushaltsunwirksame Auszahlungen		-1.163.744,54
Saldo aus haushaltsunwirksamen Vorgängen		-761.172,51
Änderung Finanzierungsmittelbestand zum 31.12.2019		2.362.486,14

4 Rechenschaftsbericht

4.1 Allgemeine wirtschaftliche Lage

Das preisbereinigte Bruttoinlandsprodukt (BIP) war im Jahr 2019 nach ersten Berechnungen des Statistischen Bundesamtes (Destatis) um 0,6 Prozent höher als im Vorjahr. Die deutsche Wirtschaft ist damit im zehnten Jahr in Folge gewachsen. Dies ist die längste Wachstumsphase im vereinten Deutschland. Das Wachstum hatte 2019 aber an Schwung verloren. In den beiden vorangegangenen Jahren war das preisbereinigte BIP deutlich stärker gestiegen, 2017 um 2,5 Prozent und 2018 um 1,5 Prozent. Verglichen mit dem Durchschnittswert der vergangenen zehn Jahre von +1,3 Prozent ist die deutsche Wirtschaft 2019 schwächer gewachsen.

Im Jahresdurchschnitt 2019 waren rund 45,3 Millionen Personen mit Arbeitsort in Deutschland erwerbstätig. Nach ersten vorläufigen Berechnungen des Statistischen Bundesamtes lag die Zahl der Erwerbstätigen im Jahr 2019 um 402.000 Personen oder 0,9 Prozent höher als im Vorjahr. Im Jahr 2018 hatte die Zuwachsrate noch 1,4 Prozent betragen. Damit setzte sich der nun seit 14 Jahren anhaltende Anstieg der Erwerbstätigkeit weiter fort. Im Jahr 2019 wurde die höchste Erwerbstätigenzahl seit der Wiedervereinigung im Jahr 1991 erreicht. Die Erwerbstätigenzahl 2019 stieg in Baden-Württemberg, nach Mitteilung des Statistischen Landesamtes, im Vergleich zum Vorjahr um 0,9 Prozent. Die Zuwachsrate entsprach damit dem Bundesdurchschnitt.

Die wirtschaftliche Lage in Deutschland ist nach wie vor gut. Dadurch erzielen Bund, Länder und Kommunen deutlich höhere Steuereinnahmen. Generell gilt jedoch, dass selbst bei einer weiterhin guten konjunkturellen Entwicklung mittelfristig positive Finanzierungssalden nur dann möglich sind, wenn die vorhandenen Belastungen verringert, keine weiteren Ausgabenbelastungen geschaffen und die kommunalen Steuereinnahmen nicht beschnitten werden oder einbrechen.

Diese gesamtwirtschaftliche Situation trägt u.a. auch zum positiven Ergebnis des Jahresabschlusses 2019 der Gemeinde Eutingen im Gäu bei.



4.2 Wirtschaftliche Lage der Gemeinde Eutingen im Gäu, Verlauf des Haushaltsjahres 2019 und die wichtigsten Ergebnisse des Jahresabschlusses

Auch das Jahr 2019 verlief für die Gemeinde Eutingen im Gäu sehr erfreulich. Wurde bei der Haushaltsplanung noch von einem geplanten ordentlichen Ergebnis von 642 TEUR ausgegangen, konnte das Jahr nun mit einem ordentlichen Ergebnis in Höhe von 896 TEUR abschließen. Zurückzuführen ist dies vor allem auf Mehrerträge von Zuweisungen und Zuwendungen in Höhe von 173 TEUR sowie auf höhere Erträge bei den aufgelösten Investitionszuwendungen und -beiträgen (157 TEUR) und den sonstigen ordentlichen Erträgen (226 TEUR). Sowohl bei den Steuern und ähnlichen Abgaben (-79 TEUR) als auch bei den Erträgen aus privatrechtlichen Leistungsentgelten (-13 TEUR) lagen die Ergebnisse unter dem Planansatz.

Die geplanten Transferaufwendungen (-98 TEUR), Personalaufwendungen (-75,5 TEUR) und die Aufwendungen für Sach- und Dienstleistungen (-68 TEUR) konnten jeweils deutlich unterschritten werden. Insbesondere bei den planmäßigen Abschreibungen (+414 TEUR) sowie den sonstigen ordentlichen Aufwendungen (+97 TEUR) wurde der Ansatz jeweils überschritten.

Beim Sonderergebnis, das Gewinne aus der Veräußerung von Vermögenswerten (Grundstücke, Gebäude) widerspiegelt, konnte ein positiver Saldo in Höhe von 1,85 Mio. EUR erzielt werden.

In der Finanzrechnung wirken sich die Mehrerträge ebenfalls positiv aus. Es konnte ein Zahlungsmittelüberschuss (Einzahlungen./ Auszahlungen) aus laufender Verwaltungstätigkeit in Höhe von 1,92 Mio. EUR erzielt werden. Geplant war für das Jahr 2019 ein Zahlungsmittelüberschuss von 1,35 Mio. EUR. Damit konnten sämtliche Investitionen im Jahr 2019 wie geplant ohne Kreditaufnahme durchgeführt werden.

Die Einzahlungen aus Investitionstätigkeiten (u.a. Zuschüsse, Veräußerung von Vermögenswerten) beliefen sich im Jahr 2019 auf 3,63 Mio. EUR (Plan: 2,95 Mio. EUR). Bei den Auszahlungen aus Investitionstätigkeiten (u.a. Erwerb von Grundstücken und Gebäuden, Baumaßnahmen) wurde ein Ergebnis von 1,77 Mio. EUR (Plan: 6,93 Mio. EUR) erzielt. Daraus ergibt sich ein Finanzierungsmittelüberschuss aus Investitionstätigkeit in Höhe von 1,87 Mio. EUR (Plan: 3,98 Mio. EUR).

Die liquiden Mittel wurden insgesamt um 2,36 Mio. EUR erhöht und weisen zum Jahresende einen Bestand von 5,87 Mio. EUR auf.

Neben den Mehreinnahmen ist die gute Haushaltsentwicklung der Gemeinde auch auf die vorsichtige und vorausschauende Haushaltspolitik von Gemeinderat und Verwaltung zurückzuführen. Die Gemeinde war zu jeder Zeit in der Lage, ihre kommunalen Aufgaben zu erfüllen.

5 Bilanz

Allgemeine Erläuterungen

Die Bilanz als Teil der Drei-Komponenten-Rechnung gibt dem Leser einen vollständigen Überblick über das Vermögen, das Eigenkapital und die Schulden der Gemeinde Eutingen im Gäu zum Stichtag 31.12.2019.

Bezüglich der Bewertung von Vermögen und Schulden verweisen wir auf den Anhang.

Die Aktiva (Vermögensseite, Mittelverwendung) gliedert sich in:

- Immaterielle Vermögensgegenstände
- Sachvermögen
- Finanzvermögen
- Abgrenzungsposten

Die Passiva (Eigenkapital und Schulden, Mittelherkunft) gliedert sich in:

- Eigenkapital
- Sonderposten
- Schulden

Die Sonderposten nehmen eine Zwitterstellung ein. Es handelt sich um Zuweisungen und Beiträge von Dritten für Investitionen in das Sachvermögen. Da von einer Veräußerung von Vermögen der Daseinsfürsorge, gebunden im Großteil des Sachvermögens, nicht auszugehen ist, besteht auch keine Rückzahlungsverpflichtung der gewährten Zuweisungen. Insofern werden die Sonderposten bilanzanalytisch dem Eigenkapital zugerechnet.

Unter Schulden versteht man Rückstellungen, Verbindlichkeiten und Passive Rechnungsabgrenzungsposten.

Dominierend auf der Aktivseite, wie auch in anderen Kommunen, ist das Sachvermögen, welches im Wesentlichen der Daseinsfürsorge dient. Der Anteil beträgt 79,09 %, bezogen auf die Summe der Aktiva.

5.1 Gesamtbilanz

Aktiva		01.01.2019	31.12.2019
		EUR	EUR
1 Vermögen		44.027.974,32	48.943.666,18
1.1	Immaterielle Vermögensgegenstände	0,00	8.308,30
1.2	Sachvermögen	38.715.802,73	38.803.517,55
1.2.1	Unbebaute Grundstücke und grundstücksgleiche Rechte	6.972.155,70	6.572.866,43
1.2.2	Bebaute Grundstücke und grundstücksgleiche Rechte	7.721.050,00	7.511.426,61
1.2.3	Infrastrukturvermögen und grundstücksgleiche Rechte	23.089.453,60	22.958.293,51
1.2.4	Bauten auf fremdem Grund und Boden	1.869,00	1.755,73
1.2.6	Maschinen und technische Anlagen, Fahrzeuge	352.831,00	358.375,22
1.2.7	Betriebs- und Geschäftsausstattung	178.909,40	224.453,95
1.2.8	Vorräte	17.436,10	17.627,72
1.2.9	Geleistete Anzahlungen, Anlagen im Bau	382.097,93	1.158.718,38
1.3	Finanzvermögen	5.312.171,59	10.131.840,33
1.3.2	Beteiligungen	337.277,65	2.610.896,03
1.3.4	Ausleihungen	699.093,04	268.116,04
1.3.5	Wertpapiere und sonstige Einlagen	3.969,47	825.815,87
1.3.6	Öffentlich-rechtliche Forderungen und Forderungen aus Transferleistungen	546.896,47	368.766,15
1.3.7	Privatrechtliche Forderungen	213.445,02	184.270,16
1.3.8	Liquide Mittel	3.511.489,94	5.873.976,08
2 Abgrenzungsposten		58.406,18	117.075,43
2.1	Aktive Rechnungsabgrenzungsposten	27.158,09	23.986,41
2.2	Sonderposten für geleistete Investitionszuschüsse	31.248,09	93.089,02
Bilanzsumme		44.086.380,50	49.060.741,61



Passiva		01.01.2019	31.12.2019
		EUR	EUR
1	Kapitalposition	27.573.466,41	32.055.458,78
1.1	Basiskapital	27.573.466,41	29.310.684,33
1.2	Rücklagen	0,00	2.744.774,45
1.2.1	Rücklagen aus Überschüssen des ordentl. Ergebnisses	0,00	895.877,83
1.2.2	Rücklagen aus Überschüssen des Sonderergebnisses	0,00	1.848.896,62
2	Sonderposten	13.074.399,37	13.666.861,02
2.1	Sonderposten aus Zuwendungen und Umlagen	4.461.881,33	4.293.069,68
2.2	Sonderposten aus Beiträgen und ähnl. Entgelten	7.940.648,54	8.480.184,22
2.3	Sonstige Sonderposten	671.869,50	893.607,12
3	Rückstellungen	1.094.543,84	1.076.689,09
3.1	Rückstellungen für die Lohn- und Gehaltszahlung	1.633,22	5.314,20
3.3	Rückstellungen Stilllegung von Abfalldeponien	94.195,06	94.195,06
3.4	Rückstellungen Ausgleich von Gebührenüberschüssen	429.961,56	429.961,56
3.7	Weitere Rückstellungen	568.754,00	547.218,27
4	Verbindlichkeiten	1.894.832,71	1.807.649,31
4.2	Verbindlichkeiten aus Kreditaufnahmen	1.690.855,38	1.031.309,86
4.4	Verbindlichkeiten aus Lieferungen und Leistungen	76.420,45	327.951,44
4.5	Verbindlichkeiten aus Transferleistungen	53.879,31	46.373,72
4.6	Sonstige Verbindlichkeiten	73.677,57	402.014,29
5	Passive Rechnungsabgrenzungsposten	449.138,17	454.083,41
Bilanzsumme		44.086.380,50	49.060.741,61

Es wurden Ermächtigungsüberträge gemäß § 53 Abs. 2 Nr. 6 1. Halbsatz GemHVO von 2019 nach 2020 aus der Finanzrechnung in Höhe von 514.400 EUR (Einzahlungen) sowie in Höhe von 4.060.100 EUR (Auszahlungen) gebildet.

Darüber hinaus bestanden 2019 gemäß § 53 Abs. 2 Nr. 6 2. Halbsatz GemHVO keine nicht in Anspruch genommenen Kreditermächtigungen.

Zum Stichtag 31.12.2019 liegen Vorbelastungen künftiger Haushaltsjahre gemäß § 53 Abs. 2 Nr. 7 GemHVO in Höhe von 4.416.400 EUR vor.



Zum 31.12.2019 besteht eine Ausfallhaftung nach § 88 GemO gegenüber der L-Bank. Der Stand der Restschuld zum 31.12.2019 beträgt 657.888,44 EUR, davon beträgt der Anteil der Gemeinde Eutingen im Gäu 219.296,15 EUR.

Darüber hinaus hat die Gemeinde Eutingen im Gäu weitere Ausfallbürgschaften zu Gunsten von Vereinen übernommen. Dies ist dann notwendig, wenn Vereinsvorhaben auf Gemeindegrundstücken verwirklicht werden und eine Absicherung der für das Vorhaben notwendigen Fremdmittel auf dem Grundstück nicht möglich ist. Zum Stichtag 31.12.2019 besteht eine Ausfallbürgschaft für den Sportverein Eutingen e.V. (für die Bauvorhaben Sportheim, Kunstrasenspielfeld und Sanierung bestehendes Rasenspielfeld) in Höhe von 200.000,00 EUR sowie für den Tennisclub Eutingen e.V. (für die Installation von Flutlichtmasten und PV-Anlage und die Erneuerung des Warmwasserboilers) in Höhe von 9.000,00 EUR.

5.2 Veränderung und Erläuterungen

Veränderung der Bilanzpositionen

Nachfolgend werden die Veränderungen der einzelnen Bilanzpositionen dargestellt. Bei den Werten ist zu beachten, dass es sich um Buchwerte handelt.

AKTIVA

1. Vermögen

1.1 Immaterielle Vermögensgegenstände

Bezeichnung	Anfangs- bestand 01.01.2019 EUR	Zugänge EUR	Abgänge EUR	AfA EUR	Endbestand 31.12.2019 EUR
Lizenzen	0,00	1.560,82	0,00	74,32	1.486,50
DV Software	0,00	23.821,38	0,00	16.999,58	6.821,80
Summe	0,00	25.382,20	0,00	17.073,90	8.308,30

Erläuterung:

Position Lizenzen:

- Zugang Serverlizenz WIN SRV STD CORE 2019 16L IN
- Planmäßige Abschreibungen für die bestehende Anlage

Position DV-Software:

- Zugänge (Nachaktivierung aufgrund EÖB-Korrektur) GeoMedia Einzelplatz (2 Stück), GeoMedia Advantage Netzwerk (2 Stück), GeoMedia essentials Einzelplatz
- Zugänge (Nachaktivierung aufgrund EÖB-Korrektur) Straßenkataster mit Straßenzustand, Baumkataster und AnKom2 Bewertungssoftware
- Planmäßige Abschreibungen für die bestehenden Anlagen



1.2 Sachvermögen

1.2.1 Unbebaute Grundstücke und grundstücksgleiche Rechte

Bezeichnung	Anfangs- bestand 01.01.2019 EUR	Zugänge EUR	Abgänge EUR	AfA EUR	Endbestand 31.12.2019 EUR
Grünflächen	171.957,75	0,00	0,00	0,00	171.957,75
Aufwuchs Grünflächen	959,08	4.491,55	0,00	0,00	5.450,63
Ackerland	792.445,71	3.125,60	154,56	0,00	795.416,75
Wald / Forsten	852.004,36	723,62	0,00	0,00	852.727,98
Aufwuchs Wald / Forsten	2.543.501,57	0,00	0,00	0,00	2.543.501,57
sonst. unbebaute Grundstücke	2.611.287,23	28.696,25	436.171,73	0,00	2.203.811,75
Summe	6.972.155,70	37.037,02	436.326,29	0,00	6.572.866,43

Erläuterung:

Position Grünflächen:

- Keine Bestandveränderungen im Vergleich zum Geschäftsjahresbeginn

Position Aufwuchs Grünflächen:

- (Teil-)Zugang (auf bestehende Anlage) Flst. 275 Panoramastraße
- Zugang Aufwuchs Flst. 4797 Sportstätte Talbach

Position Ackerland:

- Zugang (und Teilabgang) Flst. 1093 Hummelberg
- Zugang Teilfläche Flst. 1091 Hummelberg
- Zugang Flurstück für Landkreis K4715 Begleitweg

Position Wald / Forsten:

- Zugang Flst. 9438 Withau

Position Aufwuchs Wald / Forsten:

- Keine Bestandveränderungen im Vergleich zum Geschäftsjahresbeginn

Position sonst. unbebaute Grundstücke:

- (Teil-)Zugang (auf bestehende Anlage) Flst. 4972 Marktstraße
- Zugang Flst. 5345 Benzstraße
- Abgänge Flst. 1634/4 Reute sowie verschiedene Flurstücke Hummelbergstraße
- Abgänge Flst. 6116 und 6118 In der Seite

1.2.2 Bebaute Grundstücke und grundstücksgleiche Rechte



Bezeichnung	Anfangs- bestand 01.01.2019 EUR	Zugänge EUR	Abgänge EUR	AfA EUR	Endbestand 31.12.2019 EUR
Grund und Boden bei Wohnbauten	557.790,60	29.257,84	0,00	0,00	587.048,44
Gebäude, Aufbau- bei Wohnbauten	144.578,34	1,00	0,00	12.201,36	132.377,98
Grund und Boden bei sozialen Einrichtungen	331.815,02	0,00	0,00	0,00	331.815,02
Gebäude, Aufbau- bei sozialen Einrichtungen	1.339.343,40	0,00	0,00	47.314,79	1.292.028,61
Grund und Boden bei Schulen	497.178,00	0,00	0,00	0,00	497.178,00
Gebäude, Aufbau- bei Schulen	497.071,03	1.361,47	0,00	58.170,13	440.262,37
Grund und Boden mit Kultur-, Sport-, Gartenanlagen	208.892,58	0,00	0,00	0,00	208.892,58
Gebäude, Aufbau- bei Kultur-, Sport-, Gartenanlagen	1.867.021,11	0,00	0,00	57.149,71	1.809.871,40
Grund und Boden mit sonst. Dienst-, Geschäfts-, Betriebsgebäuden	451.228,74	140,00	0,00	4.141,20	447.227,54
Gebäude, Aufbau- bei sonst. Dienst-, Geschäfts-, Betriebsgebäuden	1.826.131,18	9.705,40	0,00	71.111,91	1.764.724,67
Summe	7.721.050,00	40.465,71	0,00	250.089,10	7.511.426,61

Erläuterung:

Position Grund und Boden bei Wohnbauten:

- Zugang Flst. 16/1 Marktstraße 54

Position Gebäude, Aufbauten bei Wohnbauten:

- Zugang Marktstraße 54
- Planmäßige Abschreibungen für bestehende Anlagen

Position Gebäude, Aufbauten bei Schulen:

- (Teil-)Zugang (auf bestehende Anlage) Grundschule Weitingen Buchenweg 6
- Planmäßige Abschreibungen für bestehende Anlagen

Position Grund und Boden mit sonstigen Dienst-, Geschäfts- und Betriebsgebäuden:

- (Teil-)Zugang (auf bestehende Anlage) Flst. 4971 Marktstraße 76



- Planmäßige Abschreibungen für bestehende Anlage (Geschäftshaus Dekan-Wagner-Straße 7)

Position Gebäude, Aufbauten bei sonstigen Dienst-, Geschäfts- und Betriebsgebäuden:

- Zugänge verschiedener Funkstationen für die Feuerwehrrhäuser Eutingen, Göttelfingen, Rohrdorf und Weitingen
- Planmäßige Abschreibungen für bestehende Anlagen

Keine Bestandsveränderungen im Vergleich zum Geschäftsjahresbeginn innerhalb der übrigen Positionen der bebauten Grundstücke und grundstücksgleichen Rechte. Es wurden planmäßige Abschreibungen für bestehende Anlagen berücksichtigt.

1.2.3 Infrastrukturvermögen

Bezeichnung	Anfangs- bestand 01.01.2019 EUR	Zugänge EUR	Abgänge EUR	AfA EUR	Endbestand 31.12.2019 EUR
Grund und Boden Infrastrukturverm.	2.358.653,49	30.272,89	8.627,71	0,00	2.380.298,67
Brücken und Tunnel	562.226,58	0,00	0,00	9.422,42	552.804,16
Anlagen zur Abwasserableitung	6.581.738,41	81.849,74	0,00	232.225,87	6.431.362,28
Straßen, Wege, Plätze, Verkehrslenkungsanlagen	10.028.946,78	520.368,06	0,00	524.612,62	10.024.702,22
Strom-, Gas-, Wasserleitungen	2.345.158,90	200.201,34	0,00	125.292,61	2.420.067,63
Friedhöfe und Bestattungseinrichtungen	162.507,00	9.733,19	0,00	21.426,43	150.813,76
sonstige Bauten des Infrastrukturvermögens	1.050.222,44	9.682,55	0,00	61.660,20	998.244,79
Summe	23.089.453,60	852.107,77	8.627,71	974.640,15	22.958.293,51

Erläuterung:

Position Grund und Boden Infrastrukturvermögen:

- Zugang Flst. 1523/1 Stuttgarter Straße
- Zugang Teilfläche Flst. 10200 zugehend Flst. 900
- Zugang Flst. 945 Rohrdorfer Straße Verkehrsfläche
- (Teil-)Abgang Flst. 1521 Stuttgarter Straße

Position Brücken und Tunnel:

- Keine Bestandsveränderungen im Vergleich zum Geschäftsjahresbeginn
- Planmäßige Abschreibungen für bestehende Anlagen

Position Anlagen zur Abwasserableitung:

- Zugang Mischwasserkanal Stichstraße Rohrdorfer Straße
- Zugang Regenwasserkanal Stuttgarter Straße bis Talbach
- Zugänge Regenwasser- und Schmutzwasserkanal Martin-Faßnacht-Straße 2. BA
- Planmäßige Abschreibungen für bestehende Anlagen

Position Straßen, Wege, Plätze, Verkehrslenkungsanlagen:

- Zugang (und Umbuchung) Stuttgarter Straße Zufahrt Verbrauchermarkt
- (Teil-)Zugang (auf bestehende Anlage) Martin-Faßnacht-Straße 2. BA
- (Teil-)Zugang (auf bestehende Anlage) Hummelbergstraße 3. BA



- Zugang Stichstraße Merkurstraße Gewerbegebiet Neuer Bahnhof
- Zugänge Stichstraße Rohrdorfer Straße, Gehweg Am Sportplatz und Gehweg Staufenbergstraße
- Planmäßige Abschreibungen für bestehende Anlagen

Position Verteilungsanlagen:

- (Teil-)Zugänge (auf bestehende Anlagen) Straßenbeleuchtung Hummelbergstraße 3. BA und Martin-Faßnacht-Straße 2. BA
- Zugang (und Umbuchung) Straßenbeleuchtung Stuttgarter Straße
- Zugänge Leerrohre Breitband Hirtenhausweg, Friedhofstraße, Buchenweg, Goethestraße und Austraße
- Zugänge (und Umbuchungen) Wasserleitungen Verbrauchermarkt Mörikeweg bis B 28 und Hauptkanal Seite 2. BA
- Zugang Wasserleitung Martin-Faßnacht-Straße 2. BA
- Planmäßige Abschreibungen für bestehende Anlagen

Position Friedhöfe und Bestattungseinrichtungen:

- (Teil-)Zugang (auf bestehende Anlage) Friedhof Weitingen Friedhofstraße
- Planmäßige Abschreibungen für bestehende Anlagen

Position Sonstige Bauten des Infrastrukturvermögens:

- (Teil-)Zugang (auf bestehende Anlage) Kunstrasenplatz/ Kleinspielfeld Sportplatz Talbach
- Zugang Doppelstabmattenzaun Bolzplatz Blumenstraße
- Planmäßige Abschreibungen für bestehende Anlagen

1.2.4 Bauten auf fremdem Grund und Boden

Bezeichnung	Anfangs- bestand 01.01.2019 EUR	Zugänge EUR	Abgänge EUR	AfA EUR	Endbestand 31.12.2019 EUR
Bauten auf fremdem Grund und Boden	1.869,00	0,00	0,00	113,27	1.755,73
Summe	1.869,00	0,00	0,00	113,27	1.755,73

Erläuterung:

- Planmäßige Abschreibungen für die bestehende Anlage Holzhaus Dosierstation Rohrdorfer Straße 27 Weitingen

1.2.6 Maschinen und technische Anlagen, Fahrzeuge

Bezeichnung	Anfangs- bestand 01.01.2019 EUR	Zugänge EUR	Abgänge EUR	AfA EUR	Endbestand 31.12.2019 EUR
Fahrzeuge	352.831,00	66.810,46	0,00	63.332,19	356.309,27
Maschinen	0,00	2.283,42	0,00	217,47	2.065,95
Summe	352.831,00	69.093,88	0,00	63.549,66	358.375,22

Erläuterung:

Position Fahrzeuge:

- Zugänge Mercedes Benz Citan (3 Stück)
- Planmäßige Abschreibungen für bestehende Anlagen

Position Maschinen:

- Zugang Fugenschneider CS 451 P 13
- Planmäßige Abschreibungen für die bestehende Anlage

**1.2.7 Betriebs- und Geschäftsausstattung**

Bezeichnung	Anfangs- bestand 01.01.2019 EUR	Zugänge EUR	Abgänge EUR	AfA EUR	Endbestand 31.12.2019 EUR
Betriebsvorrichtungen	0,00	9.591,96	0,00	258,53	9.333,43
Betriebs- und Geschäftsausstattung	178.909,40	68.259,25	0,00	32.048,13	215.120,52
Summe	178.909,40	77.851,21	0,00	32.306,66	224.453,95

Erläuterung:

Position Betriebsvorrichtungen:

- Zugänge Elektro-Kochkessel Schlachthaus Rohrdorf (2 Stück)
- Zugang Küche für Ganztagsbetreuung Weitingen
- Planmäßige Abschreibungen für bestehende Anlagen

Position Betriebs- und Geschäftsausstattung:

- Zugang Abgasabsauganlage Feuerwehr
- Zugänge Pressluftatmer (4 Stück) und Systemtrenner (7 Stück)
- Zugang Schaukel 2-sitzig Kindergarten Fantadu
- Zugang Kopierer Konica Minolta
- Zugänge Terminal AIDA Zeiterfassungsgeräte (4 Stück)
- Planmäßige Abschreibungen für bestehende Anlagen

1.2.8 Vorräte

Bezeichnung	Anfangs- bestand 01.01.2019 EUR	Veränderung EUR	Endbestand 31.12.2019 EUR
Betriebsstoffe	17.436,10	191,62	17.627,72
Summe	17.436,10	191,62	17.627,72

Erläuterung:

- Erhöhung Heizölbestände Rathaus Göttelfingen und Kirchsteigleweg 5, Rohrdorf
- Erhöhung Bestände an Pellets Kindergarten Göttelfingen
- Minderung Pelletsbestände Grundschule Weitingen, Korntalhalle Göttelfingen und Gemeindezentrum Rohrdorf
- Minderung Flüssiggasbestand Dekan-Wagner-Straße 2, Weitingen
- Erhöhung Streusalzbestand Bauhof Eutingen

1.2.9 Geleistete Anzahlungen, Anlagen im Bau

Bezeichnung	Anfangs- bestand 01.01.2019 EUR	Zugänge EUR	Abgänge EUR	AfA EUR	Endbestand 31.12.2019 EUR
gel. Anzahlungen auf Sachanlagen	0,00	28.537,44	0,00	0,00	28.537,44
AiB (Hochbaumaßnahmen)	0,00	249.785,45	0,00	0,00	249.785,45
AiB (Tiefbaumaßnahmen)	0,00	572.911,38	0,00	0,00	572.911,38
AiB (weitere Maßnahmen)	382.097,93	88.213,29	162.827,11	0,00	307.484,11
Summe	382.097,93	939.447,56	162.827,11	0,00	1.158.718,38

Erläuterung:

Position Geleistete Anzahlungen auf Sachanlagen:

- Zugänge verschiedener Spielgeräte für die Spielplätze Am Sportplatz und Binsengasse

Position Anlagen im Bau (Hochbaumaßnahmen):

- Zugang Umbau Bauhof
- Zugang Sanierung Feuerwehrgerätehaus Eutingen
- Zugang Bike & Ride-Fahrradbox mit 12 Plätzen
- Zugang Buswartehäuschen Brunnenstraße Göttelfingen

Position Anlagen im Bau (Tiefbaumaßnahmen):

- Zugang Kanalsanierung Weitingen 2019
- Zugang Übernahme Leerrohrnetz Gäuwärme
- Zugang Erdbecken Gewerbegebiet Neuer Bahnhof West
- Zugang Straßenbeleuchtung Begleitweg K4715
- Zugang Bahnhofsteilpunkt Eutingen Nord

Position Anlagen im Bau (sonstige Maßnahmen):

- Zugang (auf bestehende Anlage im Bau) Retentionsbecken Neuer Bahnhof Ost
- Zugang (auf bestehende Anlage im Bau) Generalsanierung Halle Weitingen
- Abgang (Umbuchung/ Aktivierung) Herstellung Zufahrt/Gehwege Verbrauchermarkt
- Abgänge (Umbuchungen/ Aktivierungen) Wasserleitungen Hauptkanal Baugebiet Seite 2.BA und Verbrauchermarkt Mörikeweg bis B28

1.3 Finanzvermögen

1.3.2 und 1.3.4 Beteiligungen, Ausleihungen

Bezeichnung	Anfangs- bestand 01.01.2019 EUR	Zugänge EUR	Abgänge EUR	AfA EUR	Endbestand 31.12.2019 EUR
Beteiligungen	337.277,65	2.319.448,45	45.830,07	0,00	2.610.896,03
Ausleihungen	699.093,04	27.000,00	457.977,00	0,00	268.116,04
Summe	1.036.370,69	2.346.448,45	503.807,07	0,00	2.879.012,07

Erläuterung:

Für die genauen Bezeichnungen der einzelnen Beteiligungen, an denen die Gemeinde Eutingen im Gäu beteiligt ist, wird auf die Übersicht der Beteiligungen im Anhang unter Punkt 8.7 verwiesen.

1.3.5 Wertpapiere und sonstige Einlagen

Bezeichnung	Anfangs- bestand 01.01.2019 EUR	Zugänge EUR	Abgänge EUR	AfA EUR	Endbestand 31.12.2019 EUR
Wertpapiere	3.969,47	821.846,40	0,00	0,00	825.815,87
Summe	3.969,47	821.846,40	0,00	0,00	825.815,87

Erläuterung:

Als Wertpapiere werden Urkunden bezeichnet, die Vermögensrechte so verbriefen, dass deren Ausübung an den Besitz des Papiers geknüpft ist.

Innerhalb dieser Bilanzposition werden neben einem neu angelegten LBS-Bausparvertrag eine Festgeldanlage bei der Raiffeisenbank Oberes Gäu ausgewiesen. Darüber hinaus werden verschiedene Mietkautionssparbücher ausgewiesen, welche ebenso auf der Passivseite der Bilanz unter den sonstigen Verbindlichkeiten erfasst sind.

1.3.6 – 1.3.7 Forderungen

Bezeichnung	Anfangs- bestand 01.01.2019 EUR	Veränderung EUR	Endbestand 31.12.2019 EUR
Öffentl-rechtl. Forderungen	371.686,12	-36.960,45	334.725,67
Forderungen aus Transferleistungen	175.210,35	-141.169,87	34.040,48
Privatrechtliche Forderungen	213.445,02	-29.174,86	184.270,16
Summe	760.341,49	-207.305,18	553.036,31

Erläuterung:

Die öffentlich-rechtlichen Forderungen basieren auf gesetzlichen Vorschriften zwischen der Kommune und Dritten. Sie setzen sich im Wesentlichen aus Forderungen aus Gebühren und Beiträgen sowie aus Steuerforderungen und Transferleistungen zusammen. Auch Forderungen nach §28 KAG für landwirtschaftliche Nutzungen werden hierunter geführt.

Eine privatrechtliche Forderung ist das Recht, von einem anderen aufgrund eines Schuldverhältnisses eine Leistung zu fordern. Das Schuldverhältnis ergibt sich aus einem Vertrag oder durch die Erfüllung der Tatbestandsvoraussetzungen einer Gesetzesvorschrift.

Im Wesentlichen sind hier Mietforderungen, Elternbeiträge, Steuererstattungen sowie die Einlagenerstattung 2019 des Abwasserzweckverbandes ausgewiesen.

1.3.8 Liquide Mittel

Bezeichnung	Anfangs- bestand 01.01.2019 EUR	Veränderung EUR	Endbestand 31.12.2019 EUR
Bestand an Liquiden Mitteln	3.511.489,94	2.362.486,14	5.873.976,08
Summe	3.511.489,94	2.362.486,14	5.873.976,08

Erläuterung:

Unter diese Bilanzposition fallen alle frei verfügbaren Mittel, also alle Girokontenbestände der Gemeinde und der Kassenbestand. Im Wesentlichen sind hierbei die Bestände bei den Volksbanken Horb-Freudenstadt und Ammerbuch ausgewiesen sowie das Tagesgeldkonto bei der Raiffeisenbank Oberes Gäu. Ergänzt wird dies um die vorliegenden Zahlstellen der Gemeinde.

2. Abgrenzungsposten

2.1 Aktive Rechnungsabgrenzungsposten und

2.2 Sonderposten für geleistete Investitionszuwendungen

Bezeichnung	Anfangs- bestand 01.01.2019 EUR	Veränderung EUR	Endbestand 31.12.2019 EUR
Aktive Rechnungs- abgrenzungsposten	27.158,09	-3.171,68	23.986,41
Sonderposten f. gel. Zuwendungen	31.248,09	61.840,93	93.089,02
Summe	58.406,18	58.669,25	117.075,43

Erläuterung:

Aktive Rechnungsabgrenzungsposten entstehen, wenn Auszahlung und Aufwand nicht in die gleiche Rechnungsperiode fallen. Bei den aktiven Rechnungsabgrenzungsposten handelt es sich somit grundsätzlich um vor dem Abschlussstichtag geleistete Auszahlungen, welche Aufwand für eine bestimmte Zeit nach diesem Tag darstellen.

Es handelt sich hierbei insbesondere um die Beamtenbezüge des Monats Januar 2020, welche bereits im Dezember 2019 ausgezahlt wurden.

Innerhalb der Bilanzposition Sonderposten für geleistete Investitionszuwendungen werden insbesondere folgende Veränderungen ausgewiesen:

- Zugänge verschiedener Familienboni
- Zugang Investitionszuschuss an Kindergarten St. Georg für ein U3-Spielgerät
- Zugang Investitionszuschuss an Schützenhaus Eutingen
- Zugang Investitionszuschuss Kirchturmsanierung Eutingen

Die Auszahlungen für geleistete Investitionszuschüsse werden über die Nutzungsdauer der damit bezuschussten Investitionen abgeschrieben.

**PASSIVA****1. Kapitalposition****1.1 Basiskapital**

Bezeichnung	Anfangs- bestand 01.01.2019 EUR	Veränderung EUR	Endbestand 31.12.2019 EUR
Basiskapital	27.573.466,41	1.737.217,92	29.310.684,33
Summe	27.573.466,41	1.737.217,92	29.310.684,33

Erläuterung:

Das Basiskapital, das auch als Reinvermögen bezeichnet wird, ist der Unterschiedsbetrag zwischen Vermögen und Abgrenzungsposten der Aktivseite abzüglich der Rücklagen, Sonderposten, Rückstellungen, Verbindlichkeiten und Rechnungsabgrenzungsposten der Passivseite der Bilanz.

Die Eigenkapitalquote, bezogen auf die Bilanzsumme, beträgt 59,74 %.

Im Rahmen der Erstellung des Jahresabschlusses 2019 wurden ergebnisneutrale Korrekturen der Eröffnungsbilanz gemäß § 63 GemHVO vorgenommen, welche zu der entsprechenden Änderung des Basiskapitals geführt haben. Eine detaillierte Zusammenstellung der durchgeführten Korrekturen ist dem Anhang unter Punkt 8.10 zu entnehmen.

**1.2 Rücklagen (1.2.1 und 1.2.2)**

Bezeichnung	Anfangs- bestand 01.01.2019 EUR	Einstellung EUR	Entnahme EUR	Endbestand 31.12.2019 EUR
Rücklage aus Überschüssen ordentl. Ergebnis	0,00	895.877,83	0,00	895.877,83
Rücklage aus Überschüssen Sonderergebnis	0,00	1.848.896,62	0,00	1.848.896,62
Summe	0,00	2.744.774,45	0,00	2.744.774,45

Erläuterung:

Die Einstellung in die Rücklage aus Überschüssen des ordentlichen Ergebnisses bzw. des Sonderergebnisses betrifft das im Haushaltsjahr 2019 erzielte jeweilige positive Ergebnis aus der Ergebnisrechnung.

2. Sonderposten (2.1 – 2.3)

Bezeichnung	Anfangs- bestand 01.01.2019 EUR	Veränderung EUR	Endbestand 31.12.2019 EUR
Sonderposten aus Zuwendungen und Umlagen	4.461.881,33	-168.811,65	4.293.069,68
Sonderposten aus Beiträgen und ähnl. Entgelten	7.940.648,54	539.535,68	8.480.184,22
Sonderposten für Sonstiges	671.869,50	221.737,62	893.607,12
Summe	13.074.399,37	592.461,65	13.666.861,02

Erläuterung:

Unter den Investitionszuweisungen finden sich die Sonderposten, die die Gemeinde für Investitionsvorhaben (Hoch- und Tiefbau) oder Beschaffungen von Seiten des Bundes und Landes oder von sonstigen Stellen erhalten hat.

Gemäß dem Brutto-Prinzip nach § 40 Abs. 4 GemHVO (getrennter Ausweis von Anschaffungskosten und hierfür erhaltenen Zuweisungen) werden erhaltene Zuweisungen nicht bei den Anschaffungskosten (auf der Aktivseite) abgesetzt, sondern als Sonderposten passiviert und

entsprechend der Nutzungsdauer des bezuschussten Anlageguts korrespondierend ertragswirksam aufgelöst.

Unter den Begriff der Investitionsbeiträge fallen alle Anschluss- und Erschließungsbeiträge nach BauGB und KAG einschließlich der Sonderfälle der Erschließungsfinanzierung, wie z.B. Erschließungsverträge, Ablösungen und fremde Erschließungsträger.

Innerhalb der Sonderposten für Sonstiges werden insbesondere erhaltene Zuwendungen ausgewiesen, bei denen die bezuschusste Baumaßnahme zum Bilanzstichtag noch nicht fertiggestellt war.

3. Rückstellungen (3.4)

Bezeichnung	Anfangs- bestand 01.01.2019 EUR	Veränderung EUR	Endbestand 31.12.2019 EUR
Rückstellungen für Altersteilzeit	1.633,22	3.680,98	5.314,20
Rückstellungen Nachsorge Abfalldeponien	94.195,06	0,00	94.195,06
Rückstellungen Ausgleich Gebühr- enüberschüsse	429.961,56	0,00	429.961,56
Sonstige Rückstellungen	568.754,00	-21.535,73	547.218,27
Summe	1.094.543,84	-17.854,75	1.076.689,09

Erläuterung:

Unter Rückstellungen werden Aufwendungen, bei denen zum Bilanzstichtag die Höhe und/oder der Zahlungszeitpunkt noch nicht genau bekannt sind, ausgewiesen.

In § 41 Abs. 1 GemHVO sind die zu bildenden Pflichtrückstellungen abschließend aufgeführt. Innerhalb dieser Bilanzposition sind neben den Rückstellungen für Altersteilzeitarbeit ebenso die Rückstellungen für die ausgleichspflichtigen Gebührenüberschüsse im Bereich Abwasser sowie für die Stilllegung und Nachsorge von Abfalldeponien ausgewiesen.

Darüber hinaus werden weitere Rückstellungen gebildet für voraussichtlich anstehende Verpflichtungen im Zusammenhang mit noch nicht abgerechneten Beiträgen, welche von der Gemeinde zu leisten sind, für zum Bilanzstichtag bereits veräußerte Baugrundstücke.

4. Verbindlichkeiten (4.2 und 4.4 – 4.6)

Bezeichnung	Anfangs- bestand 01.01.2019 EUR	Veränderung EUR	Endbestand 31.12.2019 EUR
Verbindlichkeiten aus Kredit- aufnahmen	1.690.855,38	-659.545,52	1.031.309,86
Verbindlichkeiten aus Lieferungen und Leistungen	76.420,45	251.530,99	327.951,44
Verbindlichkeiten aus Transfer- leistungen	53.879,31	-7.505,59	46.373,72
Sonstige Verbindlichkeiten	73.677,57	328.336,72	402.014,29
Summe	1.894.832,71	-87.183,40	1.807.649,31

Erläuterung:

Verbindlichkeiten sind am Bilanzstichtag dem Grunde, der Höhe und der Fälligkeit nach feststehenden Verpflichtungen.

Bezüglich der Einteilung nach Restlaufzeiten wird auf die Schuldenübersicht nach § 55 Abs. 2 GemHVO in den Anlagen zum Anhang unter Punkt 9.2 verwiesen.

5. Passive Rechnungsabgrenzungsposten

Bezeichnung	Anfangs- bestand 01.01.2019 EUR	Veränderung EUR	Endbestand 31.12.2019 EUR
Passive Rechnungs- abgrenzung	449.138,17	4.945,24	454.083,41
Summe	449.138,17	4.945,24	454.083,41

Erläuterung:

Abgrenzung und periodengerechte Auflösung von vor dem Bilanzstichtag vereinnahmten Grabnutzungsgebühren, welche über die Dauer des jeweiligen Nutzungsrechts jährlich aufgelöst werden und somit jeweils einen Ertrag im entsprechenden Haushaltsjahr darstellen.

Es handelt sich somit um vor dem Abschlussstichtag erhaltene Einzahlungen, die jedoch einen Ertrag für eine bestimmte Zeit nach diesem Tag darstellen (§ 48 Abs. 2 GemHVO).



5.3 Kennzahlen zur Vermögensrechnung

Die Jahresabschlussanalyse ist ein Instrument zur Gewinnung und Bewertung von Informationen über die wirtschaftliche Lage der Gemeinde Eutingen im Gäu. Unter dem Begriff wirtschaftliche Lage einer Kommune kann man deren Fähigkeit verstehen, insbesondere ihre Aufgaben der Gemeinwohlförderung und Daseinsfürsorge dauerhaft zu erfüllen. Oberste Maxime ist die stetige Aufgabenerfüllung. Dies gilt als gewährleistet, wenn ein Haushaltsausgleich erreicht wurde. Das Ziel der Jahresabschlussanalyse ist dabei, die Erlangung eines den tatsächlichen Verhältnissen entsprechenden Bildes der Vermögens-, Finanz- und Ertragslage der Gemeinde.

In Bezug auf die Vermögensrechnung werden insbesondere die Kennzahlen Basiskapitalquote, Wirtschaftliches Eigenkapital und Anlagendeckungsgrad 2 abgebildet.

Die Basiskapitalquote misst den Anteil des Basiskapitals am gesamten bilanzierten Kapital (Bilanzsumme). Je höher die Basiskapitalquote umso größer ist das Schuldendeckungspotential und damit die finanzielle Stabilität der Gemeinde. Hohe Basiskapitalquote korreliert mit hoher Dispositionsfreiheit und garantiert einen hohen politischen Handlungsspielraum.

Im Gegensatz zur Basiskapitalquote umfasst die Kennzahl Wirtschaftliches Eigenkapital die gesamte Kapitalposition und die langfristigen Sonderposten. Der Sonderposten in Form von Investitionszuweisungen und Investitionsbeiträgen ist eine dauerhafte Finanzleistung Dritter und ist mit Investitionen in das Sachvermögen verbunden. Solange das bezuschusste Sachvermögen nicht veräußert wird, ist die Zweckbindung gegeben und damit besteht keine Rückzahlungsverpflichtung gegenüber Dritten. Insofern kann man einen eigenkapitalähnlichen Charakter unterstellen.

Der Anlagendeckungsgrad 2 gibt darüber Auskunft, inwieweit das Anlagevermögen durch langfristiges Kapital (Eigenkapital + langfristiges Fremdkapital + Sonderposten) gedeckt ist. Die Beurteilung zur Solidität der Finanzierung einer Verwaltung erfolgt überwiegend auf der Grundlage der sog. Goldenen Finanz- bzw. Bilanzierungsregel. Der Goldenen Finanzregel liegt die Vorstellung zugrunde, dass durch die Einhaltung des Grundsatzes der Fristenkongruenz (langfristiges Vermögen muss langfristig finanziert sein) die Liquidität langfristig aufrechterhalten werden kann. Langfristiges Kapital ist das wirtschaftliche Eigenkapital (EK) und das langfristige Fremdkapital (FK). Zielgröße ist eine Quote von 100 %. Damit ist die Finanzierung der langfristig gebundenen Vermögenswerte der Aktiva über die langfristig zur Verfügung stehenden Finanzmittel der Passiva sichergestellt.

Ermittlung der genannten Kennzahlen zur Vermögensrechnung:

Basiskapitalquote	=	$\frac{\text{Basiskapital}}{\text{Bilanzsumme}}$	=	$\frac{29.310.684}{49.060.742}$	=	59,74%
Wirtschaftliches Eigenkapital	=	$\frac{\text{Kapitalposition} + \text{Sonderposten}}{\text{Bilanzsumme}}$	=	$\frac{45.722.320}{49.060.742}$	=	93,20%
Anlagendeckungs- grad 2	=	$\frac{\text{Kapitalposition} + \text{langfristiges Fremdkapital} + \text{Sonderposten}}{\text{Immaterielle VG} + \text{Sachvermögen}}$	=	$\frac{45.792.420}{38.811.826}$	=	117,99%



6 Ergebnisrechnung

6.1 Gesamtergebnisrechnung

Ertrags- und Aufwandsarten			Ansatz 2019	Ergebnis 2019	Vergleich Ans./Erg.
			EUR	EUR	EUR
1	+	Steuern und ähnliche Abgaben	6.992.710,00	6.913.885,81	-78.824,19
2	+	laufende Zuwendungen (Zuweisungen und Zuschüsse)	3.945.115,00	4.118.003,22	172.888,22
3	+	Aufgelöste Investitionszuwendungen und -beiträge	478.017,00	635.468,76	157.451,76
5	+	Gebühren und ähnliche Abgaben	1.751.355,00	1.785.235,15	33.880,15
6	+	Privatrechtliche Leistungsentgelte	275.748,00	262.740,47	-13.007,53
7	+	Kostenerstattungen und Kostenumlagen	57.122,00	68.941,89	11.819,89
8	+	Finanzerträge	3.000,00	3.408,65	408,65
10	+	Sonstige ordentliche Erträge	233.190,00	459.035,81	225.845,81
11	=	Ordentliche Erträge	13.736.257,00	14.246.719,76	510.462,76
12	-	Personalaufwendungen	-3.101.980,00	-3.026.439,51	75.540,49
14	-	Aufwendungen für Sach- und Dienstleistungen	-1.904.028,00	-1.836.463,45	67.564,55
15	-	Planmäßige Abschreibungen	-1.190.731,00	-1.604.713,41	-413.982,41
16	-	Zinsen und ähnliche Aufwendungen	-76.700,00	-63.375,84	13.324,16
17	-	Transferaufwendungen	-6.169.240,00	-6.070.906,57	98.333,43
18	-	Sonstige ordentliche Aufwendungen	-651.631,00	-748.943,15	-97.312,15
19	=	Ordentliche Aufwendungen	-13.094.310,00	-13.350.841,93	-256.531,93
20	=	Ordentliches Ergebnis	641.947,00	895.877,83	253.930,83
20	=	Veranschlagtes ordentliches Ergebnis	641.947,00	895.877,83	253.930,83
21	+	Außerordentliche Erträge	0,00	1.848.911,18	1.848.911,18
22	-	Außerordentliche Aufwendungen	0,00	-14,56	-14,56
23	=	Veranschlagtes Sonderergebnis	0,00	1.848.896,62	1.848.896,62
24	=	Veranschlagtes Gesamtergebnis	641.947,00	2.744.774,45	2.102.827,45
nachrichtlich:					
26	+	Zuführung zur Rücklage aus Überschüssen des ordentl. Ergebnisses	0,00	895.877,83	895.877,83
30	+	Zuführung zur Rücklage aus Überschüssen des Sonderergebnisses	0,00	1.848.896,62	1.848.896,62



6.2 Erläuterungen zur Gesamtergebnisrechnung

Die Ertragslage ergibt sich aus der Gesamtergebnisrechnung, in welcher alle ordentlichen Erträge und ordentlichen Aufwendungen und das daraus resultierende ordentliche Ergebnis von 896 TEUR abgebildet werden. Damit gleicht die Ergebnisrechnung von ihrer Bedeutung her einer kaufmännischen Gewinn- und Verlustrechnung. Gegen diese beiden Begriffe entschied sich der Gesetzgeber jedoch, da sie den Zielsetzungen der öffentlichen Hand nicht vollumfänglich entsprechen würden. Im Vordergrund des kommunalen Handelns steht die Aufgabenerfüllung.

Erträge und Aufwendungen verändern das Eigenkapital der Gemeinde. Sie zeigen dabei im Haushaltsausgleich auf, ob und zu welchem Grad es gelungen ist, den Ressourcenverzehr eines Haushaltsjahres durch entsprechende Ressourcenzuwächse desselben Haushaltsjahres auszugleichen. Ein ausgeglichenes Ergebnis bedeutet im Sinne der intergenerativen Gerechtigkeit, dass alle entstandenen Vermögensverbräuche im Geld- und Sachvermögen durch entsprechende Ressourcenzugänge wieder ausgeglichen wurden. Hierdurch wird gewährleistet, dass die Kommune ihre gebildete Vermögensmasse auch in künftigen Haushaltsjahren in Summe aufrechterhält oder gar vermehrt. Grundidee ist, dass jede Generation die Ressourcen, die sie verbraucht, auch wieder erwirtschaften soll, sodass nachfolgende Generationen nicht im Voraus belastet werden. Das Ressourcenaufkommen wird dabei als Ertrag, der Ressourcenverbrauch als Aufwand bezeichnet. Der bereits angesprochene Saldo aus diesen beiden Größen, das ordentliche Ergebnis, stellt daher eine zentrale Kennzahl zur Beurteilung der kommunalen Leistungsfähigkeit dar. In Jahren, in welchen die Erträge die Aufwendungen übersteigen, werden die Überschüsse in eine Rücklage aus Überschüssen des ordentlichen Ergebnisses eingestellt. Diese wird in Jahren, in denen umgekehrt die Aufwendungen die Erträge übersteigen, herangezogen, um einen Ausgleich zu erzielen.

6.2.1 Ordentliches Ergebnis und Sonderergebnis

Das ordentliche Ergebnis beträgt, unter Einbeziehung der nicht zahlungswirksamen Erträge und Aufwendungen 896 TEUR. Das bedeutet, dass **der Haushaltsausgleich erreicht und für das Jahr 2019 der Ressourcenverbrauch erwirtschaftet** wurde.

Gegenüber dem Planansatz fielen die ordentlichen Erträge im Ergebnis 510 TEUR höher aus. Dies hängt vor allem mit deutlich höheren Zuweisungen und Zuwendungen sowie höheren aufgelösten Investitionszuwendungen bzw. -beiträgen und sonstigen ordentlichen Erträgen zusammen. Die ordentlichen Aufwendungen sind im Vergleich zum Planansatz um 256,5 TEUR höher ausgefallen, was insbesondere an erhöhten planmäßigen Abschreibungen und höheren sonstigen ordentlichen Aufwendungen liegt.

Die Überschüsse aus dem ordentlichen Ergebnis werden in die Rücklage aus Überschüssen des ordentlichen Ergebnisses (Ergebnisrücklage) zugeführt. Diese Rücklage kann zur Deckung von Fehlbeträgen in den Folgejahren herangezogen werden.

In der Ergebnisrechnung entstanden darüber hinaus außerordentliche Erträge aus der Veräußerung von Grundstücken und Gebäuden in Höhe von insgesamt 1,85 Mio. EUR. Im Bereich der außerordentlichen Aufwendungen sind Aufwendungen aus der Grundstücksveräußerung in Höhe von insgesamt 14,56 EUR entstanden. Im Ergebnis wurde somit ein positives Sonderergebnis in Höhe von 1.848.896,62 EUR erzielt.

Analog werden die Überschüsse aus dem Sonderergebnis in die Rücklage aus Überschüssen des Sonderergebnisses zugeführt.

6.2.2 Ordentliche Erträge

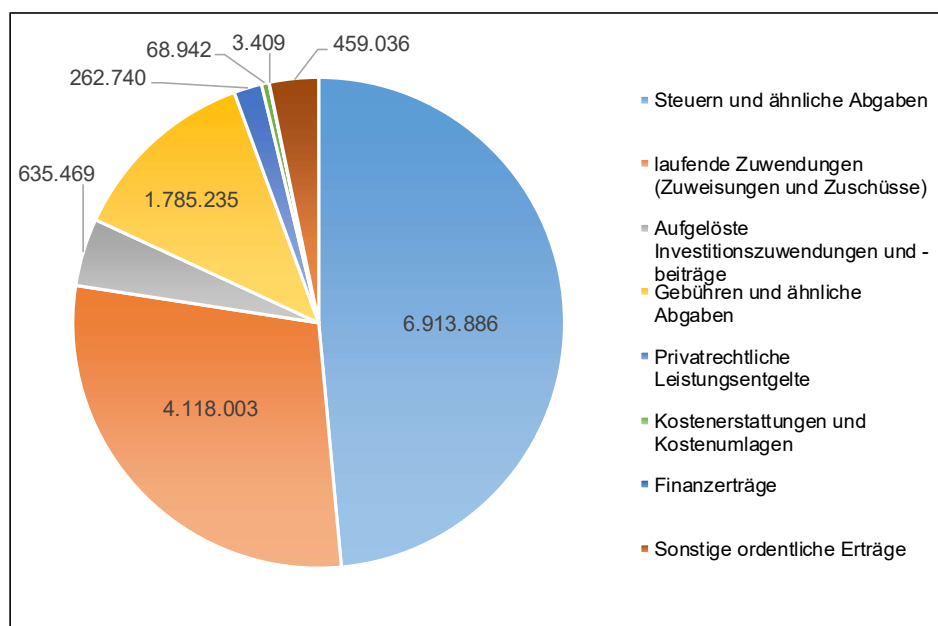


Abbildung 2: Ordentliche Erträge in EUR

Steuern und ähnliche Abgaben

Die Steuern und ähnliche Abgaben umfassen die Grundsteuer A und B, die Gewerbesteuer, die Gemeindeanteile an der Einkommen- und Umsatzsteuer, die Hundesteuer, Vergnügungssteuer, sonstige steuerähnliche Erträge sowie die Leistungen nach dem Familienleistungsausgleich.

Bei den Erträgen aus Steuern und ähnlichen Abgaben ergaben sich Mindererträge im Vergleich zum Planansatz in Höhe von 79 TEUR. Diese resultieren zum überwiegenden Teil aus geringeren Erträgen aus dem Gemeindeanteil an der Einkommensteuer (-77,6 TEUR).

Laufende Zuwendungen (Zuweisungen und Zuschüsse)

Die Erträge aus laufenden Zuwendungen betragen im Ergebnis insgesamt 4,12 Mio. EUR und liegen damit um 173 TEUR über dem veranschlagten Planansatz. Wesentliche Ertragspositionen sind die Schlüsselzuweisungen vom Land in Höhe von 2,84 Mio. EUR sowie Zuweisungen für laufende Zwecke vom Land in Höhe von 1,26 Mio. EUR.

Aufgelöste Investitionszuwendungen und -beiträge

Sonderposten werden mit der Aktivierung bzw. mit Beginn der Abschreibung über den Abschreibungszeitraum des damit finanzierten Vorhabens aufgelöst. Nach Ende der vorgesehenen Nutzungsdauer sind sie somit verbraucht. Die Auflösung dieser Zuwendungen und Beiträge erfolgt im Geschäftsjahr 2019 mit einem Betrag in Höhe von 635 TEUR und liegt somit mit 157 TEUR über dem Planansatz.

Entgelte für öffentliche Leistungen



Hierunter fallen insbesondere Verwaltungsgebühren, Benutzungsgebühren sowie Elternbeiträge für die Kinderbetreuung. Im Ergebnis sind im Jahr 2019 1,79 Mio. EUR verbucht worden. Dieser Betrag liegt um 34 TEUR über dem Planansatz. Die Benutzungsgebühren und ähnliche Entgelte stellen hierbei mit einem erzielten Betrag in Höhe von 1,72 Mio. EUR die wesentlichste Position dar.

Privatrechtliche Leistungsentgelte

Insgesamt wurden Erträge in Höhe von 263 TEUR erzielt. Sie liegen damit um 13 TEUR unter dem Planansatz. Insbesondere die Erträge aus Verkäufen wurden im Ergebnis im Vergleich zum Planansatz um 51 TEUR unterschritten. Die Erträge aus Mieten und Pachten liegen hingegen im Ergebnis 38 TEUR über dem Plan.

Kostenerstattungen und Umlagen

Erzielt wurden Erträge in Höhe von 68,9 TEUR. Sie liegen um 11,8 TEUR über dem Haushaltsansatz, da beim Planansatz mit Erträgen in Höhe von 57,1 TEUR gerechnet wurde.

Zinsen und ähnliche Erträge

Das Ergebnis der Zinsen und ähnlichen Erträge liegt bei 3.408,65 EUR und somit um 409 EUR über dem Planansatz.

Sonstige ordentliche Erträge

Als Erträge wurden insgesamt 459 TEUR gebucht. Das Ergebnis liegt um 226 TEUR über dem Planansatz. Insbesondere handelt es sich bei den Mehrerträgen um Erträge aus Konzessionsabgaben (+90 TEUR), aus der Auflösung von Wertberichtigungen auf Forderungen (+44 TEUR) sowie anderen sonstigen ordentlichen Erträgen (+77 TEUR).

6.2.3 Ordentlicher Aufwand

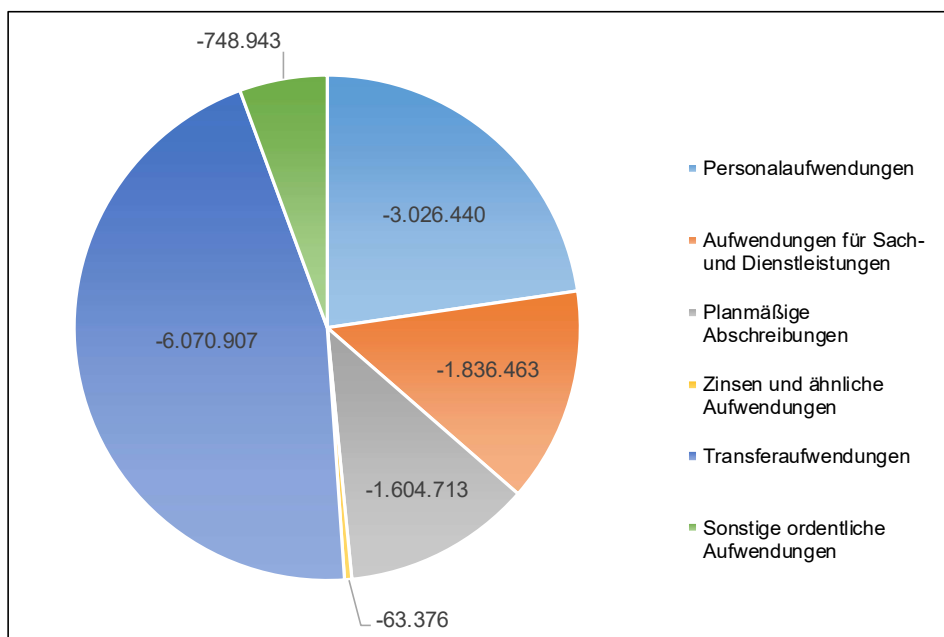


Abbildung 3: Ordentlicher Aufwand in EUR

Personalaufwendungen

Die Personalaufwendungen betragen insgesamt 3,03 Mio. EUR. Der Betrag liegt mit 75,5 TEUR unter dem Planansatz. Die größten Posten bilden hierbei die Dienstaufwendungen für Beschäftigte (1,92 Mio. EUR), die Bezüge der Beamten (351 TEUR) sowie die Sozialversicherungsbeiträge der Beschäftigten (393 TEUR).

Aufwendungen für Sach- und Dienstleistungen

Die Aufwendungen für Sach- und Dienstleistungen betragen im Ergebnis insgesamt rund 1,84 Mio. EUR. Im Haushalt wurden dafür 1,90 Mio. EUR geplant. Im Wesentlichen handelt es sich hierbei um Aufwendungen für die Unterhaltung und Bewirtschaftung der Grundstücke und baulichen Anlagen (519 TEUR), für die Unterhaltung des sonstigen unbeweglichen Vermögens (350 TEUR) sowie um Aufwendungen für Heizung und Strom (178 TEUR) und um besonderen Verwaltungs- und Betriebsaufwand (248 TEUR).

Planmäßige Abschreibungen

Die Abschreibungen betragen 1,60 Mio. EUR. Der Planansatz (1,19 Mio. EUR) wurde somit um 414 TEUR überschritten. Die Abschreibungen umfassen im Wesentlichen die Abschreibungen auf immaterielle Vermögensgegenstände und auf Sachvermögen (1,32 Mio. EUR) sowie auf Forderungen wegen unbefristeter Niederschlagung (274 TEUR).

Zinsen und ähnliche Aufwendungen

Für das Jahr 2019 waren Zinsaufwendungen in Höhe von 76,7 TEUR eingeplant. Das Ergebnis beträgt 63,4 TEUR, sodass der Planansatz um 13,3 TEUR unterschritten wurde.

Transferaufwendungen

Transferaufwendungen sind Leistungen der Kommune an Dritte (unter anderem Zuweisungen und Zuschüsse an Dritte für laufende Zwecke) sowie die im Rahmen des Kommunalen Finanzausgleichs anfallenden Aufwendungen.

Der Gesamtaufwand lag im Haushaltsjahr 2019 bei 6,07 Mio. EUR. Dieser Betrag unterschreitet den Haushaltsansatz um 98 TEUR. Die wesentlichen Aufwendungen sind hierbei die Kreisumlage mit einem Betrag von 2,23 Mio. EUR, die Finanzausgleichsumlage in Höhe von 1,61 Mio. EUR, die Gewerbesteuerumlage in Höhe von 299 TEUR sowie Umlagen an übrige Bereiche mit einem Betrag von rund 1,02 Mio. EUR. Darüber hinaus sind Zuweisungen an verschiedene Zweckverbände in Höhe von 753 TEUR entstanden.

Sonstige ordentliche Aufwendungen

Für die Position der sonstigen ordentlichen Aufwendungen wurden im Haushalt 652 TEUR veranschlagt, aufgewendet wurden rund 749 TEUR, womit der Planansatz um 97 TEUR überschritten wurde. Die Planüberschreitungen sind im Wesentlichen bei den Aufwendungen für die Konzessionsabgabe (+95 TEUR) sowie den Geschäftsausgaben und Honoraren (+38 TEUR) entstanden. Bei den Geschäftsaufwendungen (-21 TEUR) und der Gebühr für die überörtliche Prüfung (-45 TEUR) wurde der Planansatz jeweils wesentlich unterschritten.

6.3 Kennzahlen zur Ergebnisrechnung

Zentrales Element zur Beurteilung der Ertragslage ist die Erfolgsquellenanalyse. Ziel ist die Identifikation der wichtigen Erfolgsquellen, um Aussagen über deren Nachhaltigkeit des Erfolgs zu gewinnen. Im Mittelpunkt steht das ordentliche Ergebnis (ordentliche Erträge./ordentliche Aufwendungen).

In Bezug auf die Ergebnisrechnung werden insbesondere die Kennzahlen Aufwandsdeckungsgrad, Steuerquote und Personalaufwandsquote abgebildet.

Die Kennzahl Aufwandsdeckungsgrad gibt das Verhältnis zwischen ordentlichem Ertrag und ordentlichem Aufwand an. Zielgröße ist 100 %, was bedeutet, dass die ordentlichen Erträge die ordentlichen Aufwendungen decken. Bei einem Aufwandsdeckungsgrad über 100 % liegt dementsprechend ein positives Ergebnis aus laufender Verwaltungstätigkeit vor. Der Aufwandsdeckungsgrad ist nicht zu verwechseln mit dem Haushaltsausgleich. Hier wird gesetzlich gefordert, dass alle Aufwendungen durch die gesamten Erträge gedeckt sind.

Die Steuerquote ist das Verhältnis von den Erträgen „Steuern und ähnliche Abgaben“ zur Position „Ordentliche Erträge“. Es zeigt die Dominanz der Steuererträge im Verhältnis zu den ordentlichen Erträgen, aber auch deren Abhängigkeit von der Gewerbesteuer als wichtige Ertragsquelle der Gemeinde und dessen konjunkturbedingten Schwankungen.

Die Personalkosten sind ein maßgeblicher Kostenfaktor jeder Kommune. Daher zeigt die Personalaufwandsquote an, wie hoch ihr Anteil an den gesamten ordentlichen Aufwendungen ist.



Ermittlung der genannten Kennzahlen zur Ergebnisrechnung:

Aufwandsdeckungs- grad	=	$\frac{\text{Ordentliche Erträge}}{\text{Ordentliche Aufwendungen}}$	=	$\frac{14.246.720}{13.350.842}$	=	106,71%
Steuerquote	=	$\frac{\text{Steuern und ähnliche Abgaben}}{\text{Ordentliche Erträge}}$	=	$\frac{6.913.886}{14.246.720}$	=	48,53%
Personalaufwands- quote	=	$\frac{(\text{Personal- und Versorgungsaufwand})}{\text{Ordentliche Aufwendungen}}$	=	$\frac{3.026.440}{13.350.842}$	=	22,67%



7 Finanzrechnung

7.1 Gesamtfinanzrechnung

Einzahlungs- und Auszahlungsarten			Ansatz 2019	Ergebnis 2019	Vergleich Ans./Erg.
			EUR	EUR	EUR
1	+	Steuern und ähnliche Abgaben	6.992.710,00	6.913.740,56	-78.969,44
2	+	Zuweisungen, Zuwendungen und allgemeine Umlagen	3.945.115,00	4.084.645,22	139.530,22
4	+	Öffentlich-rechtliche Entgelte (ohne Investitionsbeiträge)	1.751.355,00	1.829.807,65	78.452,65
5	+	Privatrechtliche Leistungsentgelte	275.748,00	281.182,84	5.434,84
6	+	Kostenerstattungen und Kostenumlagen	57.122,00	75.016,84	17.894,84
7	+	Zinsen, Darlehensrückflüsse und ähnliche Einzahlungen	3.000,00	3.417,71	417,71
8	+	Sonstige haushaltswirksame Einzahlungen	233.190,00	405.428,91	172.238,91
9	=	Einzahlungen aus laufender Verwaltungstätigkeit	13.258.240,00	13.593.239,73	334.999,73
10	-	Personalauszahlungen	-3.101.980,00	-3.033.626,63	68.353,37
12	-	Auszahlungen für Sach- und Dienstleistungen	-1.904.028,00	-1.698.302,86	205.725,14
13	-	Zinsen, Gewährung von Darlehen und ähnliche Auszahlungen	-76.700,00	-63.288,81	13.411,19
14	-	Transferauszahlungen (ohne Investitionszuschüsse)	-6.169.240,00	-6.171.154,00	-1.914,00
15	-	Sonstige haushaltswirksame Auszahlungen	-651.631,00	-709.339,30	-57.708,30
16	=	Auszahlungen aus laufender Verwaltungstätigkeit	-11.903.579,00	-11.675.711,60	227.867,40
17	=	Zahlungsmittelüberschuss /-bedarf aus lfd. Verwaltungstätigkeit	1.354.661,00	1.917.528,13	562.867,13
18	+	Einzahlungen aus Investitionszuwendungen	873.436,00	350.316,02	-523.119,98
19	+	Einzahlungen aus Investitionsbeiträgen und ähnl. Entgelten für Investitionstätigkeit	248.000,00	343.160,67	95.160,67
20	+	Einzahlungen aus der Veräußerung von Sachvermögen	1.769.700,00	2.456.582,34	686.882,34
21	+	Einzahlungen aus der Veräußerung von Finanzvermögen	30.200,00	484.127,52	453.927,52
22	+	Einzahlungen für sonstige Investitionstätigkeit	29.000,00	0,00	-29.000,00
23	=	Einzahlungen aus Investitionstätigkeit	2.950.336,00	3.634.186,55	683.850,55

23	=	Einzahlungen aus Investitionstätigkeit	2.950.336,00	3.634.186,55	683.850,55
24	-	Auszahlungen für den Erwerb v. Grundstücken und Gebäuden	-641.435,00	-91.676,51	549.758,49
25	-	Auszahlungen für Baumaßnahmen	-4.234.889,00	-1.437.835,68	2.797.053,32
26	-	Auszahlungen für den Erwerb von bewegl. Sachvermögen	-235.400,00	-165.095,38	70.304,62
27	-	Auszahlungen für den Erwerb von Finanzvermögen	-40.000,00	-27.000,00	13.000,00
28	-	Auszahlungen für Investitionsförderungsmaßnahmen	-1.759.750,00	-45.342,12	1.714.407,88
29	-	Auszahlungen für den Erwerb von immateriellen Vermögensgegenständen	-14.400,00	-1.560,82	12.839,18
30	=	Auszahlungen aus Investitionstätigkeit	-6.925.874,00	-1.768.510,51	5.157.363,49
31	=	Saldo aus Investitionstätigkeit	-3.975.538,00	1.865.676,04	5.841.214,04
32	=	Finanzierungsmittelüberschuss/-bedarf	-2.620.877,00	3.783.204,17	6.404.081,17
33	+	Einzahlungen aus der Aufnahme von Krediten und inneren Darlehen für Investitionen	0,00	0,00	0,00
34	-	Auszahlungen für die Tilgung von Krediten und inneren Darlehen für Investitionen	-359.545,00	-659.545,52	-300.000,52
35	=	Saldo aus Finanzierungstätigkeit	-359.545,00	-659.545,52	-300.000,52
36	=	Finanzierungsmittelbestand	-2.980.422,00	3.123.658,65	6.104.080,65
37	+	Haushaltsunwirksame Einzahlungen (u.a. durchl. Gelder, Geldanlagen, Liquiditätskredite)	0,00	402.572,03	402.572,03
38	-	Haushaltsunwirksame Auszahlungen (u.a. durchl. Gelder, Geldanlagen, Liquiditätskredite)	0,00	-1.163.744,54	-1.163.744,54
39	=	Saldo aus haushaltsunwirksamen Vorgängen	0,00	-761.172,51	-761.172,51
40	+	Anfangsbestand an Zahlungsmitteln	0,00	3.511.489,94	3.511.489,94
41	+/-	Veränderungen des Bestands an Zahlungsmitteln	0,00	2.362.486,14	2.362.486,14
42	=	Endbestand an Zahlungsmitteln	-2.980.422,00	5.873.976,08	8.854.398,08

7.2 Erläuterungen zur Finanzrechnung

Die Finanzrechnung erfasst die realisierten Zahlungsströme (Cash-Flows) innerhalb eines Haushaltsjahres, d.h. die tatsächlich eingegangenen bzw. geleisteten Einzahlungen und Auszahlungen. Die Finanzrechnung ist gesetzlicher Bestandteil des doppelischen Jahresabschlusses sowie Bestandteil der Drei-Komponenten-Rechnung.

Die Finanzrechnung gliedert sich in drei Bereiche:

- Zahlungsmittelüberschuss aus laufender Verwaltungstätigkeit,
- Saldo aus der Investitionstätigkeit und
- Saldo aus der Finanzierungstätigkeit.

Die drei vorgenannten Saldi ergeben den Finanzierungsmittelbestand. Fügt man den Zahlungssaldo aus haushaltsunwirksamen Vorgängen und den Anfangsbestand 01.01. an Liquiden Mitteln hinzu, so ergibt sich der Endbestand (31.12.) an Liquiden Mitteln.

7.2.1 Teil 1: Saldo aus laufender Verwaltungstätigkeit

Im Haushaltsjahr 2019 wurden Einzahlungen in Höhe von 13,59 Mio. EUR erzielt und Auszahlungen in Höhe von 11,68 Mio. EUR getätigt. Dies ergibt einen Zahlungsmittelüberschuss aus laufender Verwaltungstätigkeit in Höhe von 1,92 Mio. EUR. Im Haushalt war ein Zahlungsmittelüberschuss in Höhe von 1,35 Mio. EUR geplant. Insofern wurde ein Mehr in Höhe von 563 TEUR erzielt. Im Wesentlichen ist dieses Mehr auf erhöhte Einzahlungen in den Positionen Zuweisungen und Zuwendungen (+139,5 TEUR) sowie sonstigen haushaltswirksamen Einzahlungen (+172 TEUR) zurückzuführen. Darüber hinaus tragen zu diesem Zahlungsmittelüberschuss auch niedrigere Auszahlungen im Vergleich zum Plan im Bereich der Auszahlungen für Sach- und Dienstleistungen (-206 TEUR) bei.

Darstellung der Einzahlungen aus der laufenden Verwaltungstätigkeit

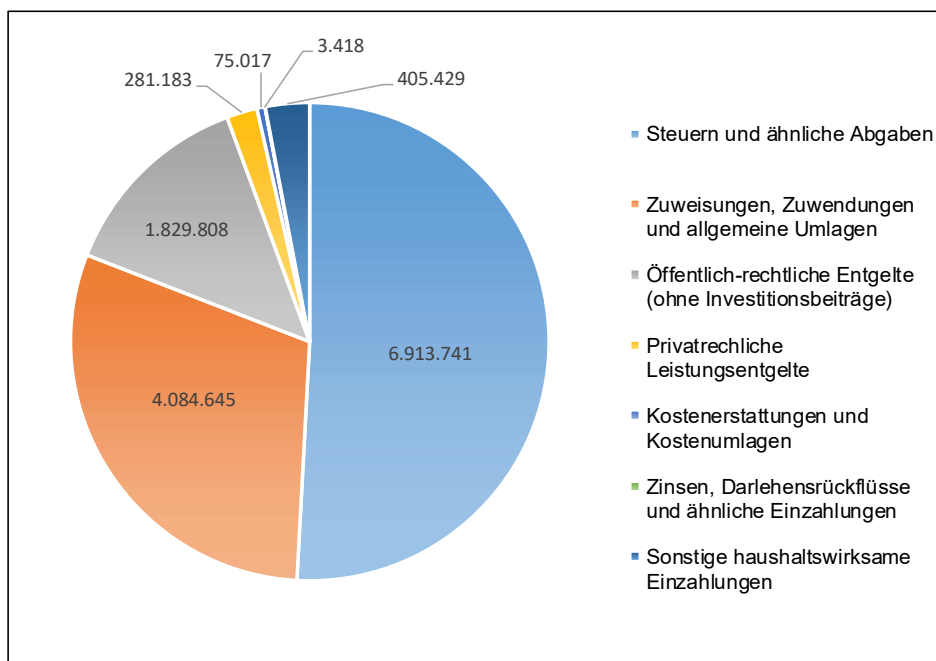


Abbildung 4: Einzahlungen aus der laufenden Verwaltungstätigkeit in EUR

Darstellung der Auszahlungen aus der laufenden Verwaltungstätigkeit

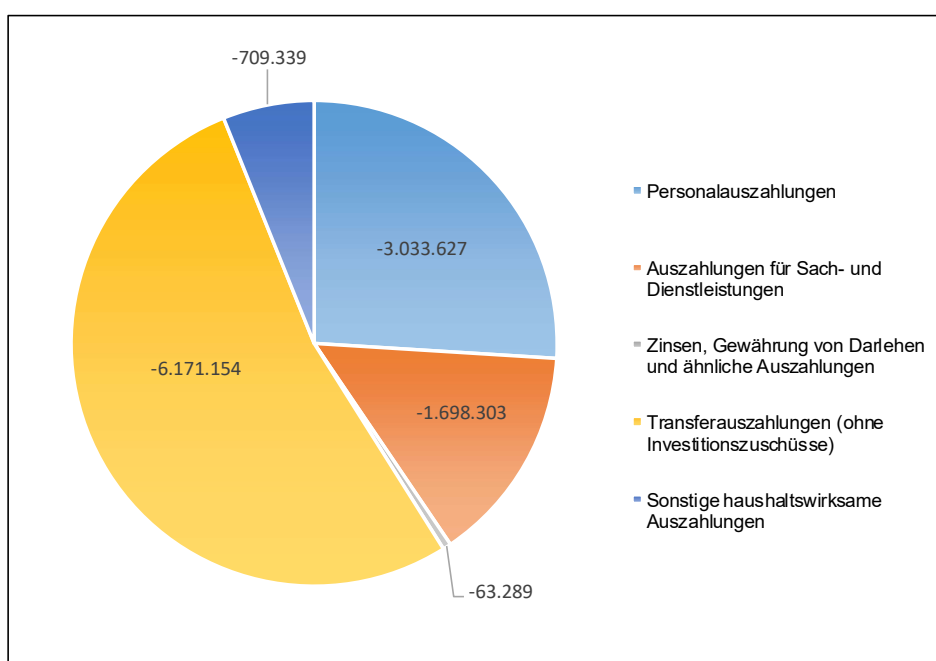


Abbildung 5: Auszahlungen aus der laufenden Verwaltungstätigkeit in EUR

7.2.2 Teil 2 und 3: Investitionen und Finanzierung

Die Einzahlungen und Auszahlungen für die Investitionstätigkeit sind schwer planbar, weil externe Faktoren die Investitionsneigung stark beeinflussen. Dies trifft sowohl bei Einzahlungen aus der Veräußerung von Grundstücken als auch bei Auszahlungen für den Erwerb derselben und der Baufortschritt bei begonnenen Objekten zu.

Darstellung der Einzahlungen aus der Investitionstätigkeit

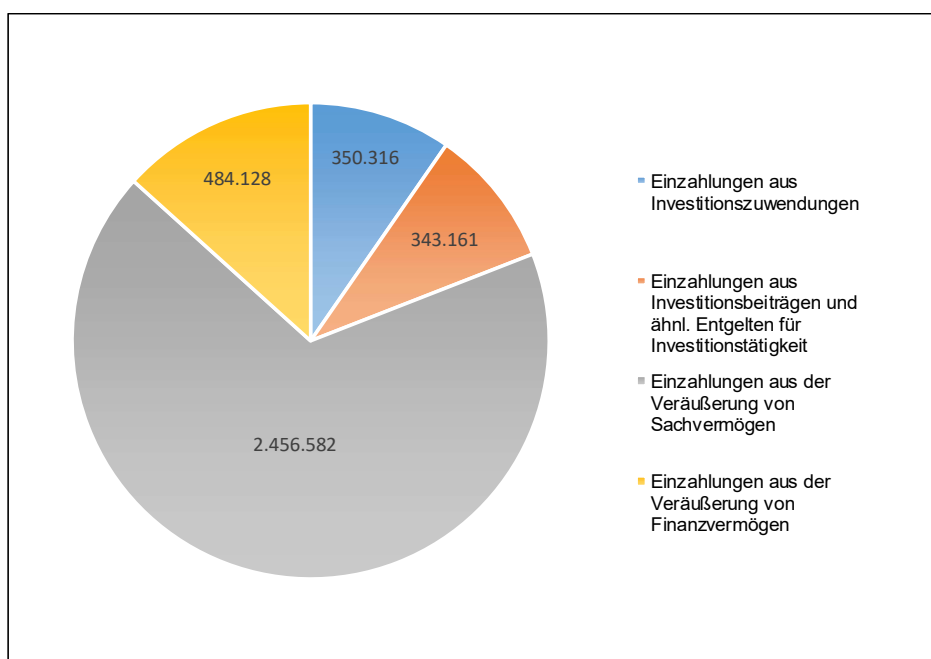


Abbildung 6: Einzahlungen aus der Investitionstätigkeit in EUR

Einzahlungen aus der Investitionstätigkeit wurden mit 2,95 Mio. EUR geplant, realisiert wurden 3,63 Mio. EUR. Dieser Unterschied ist der Tatsache geschuldet, dass sowohl die Einzahlungen aus Investitionsbeiträgen (+95 TEUR) als auch die Einzahlungen aus der Veräußerung von Sachvermögen (+687 TEUR) und Finanzvermögen (+454 TEUR) mit einem niedrigeren Planansatz in der Finanzrechnung ausgewiesen wurden. Die Einzahlungen aus Investitionszuwendungen liegen umgekehrt mit 523 TEUR unter dem geplanten Wert in Höhe von 873 TEUR.

Darstellung der Auszahlungen aus der Investitionstätigkeit

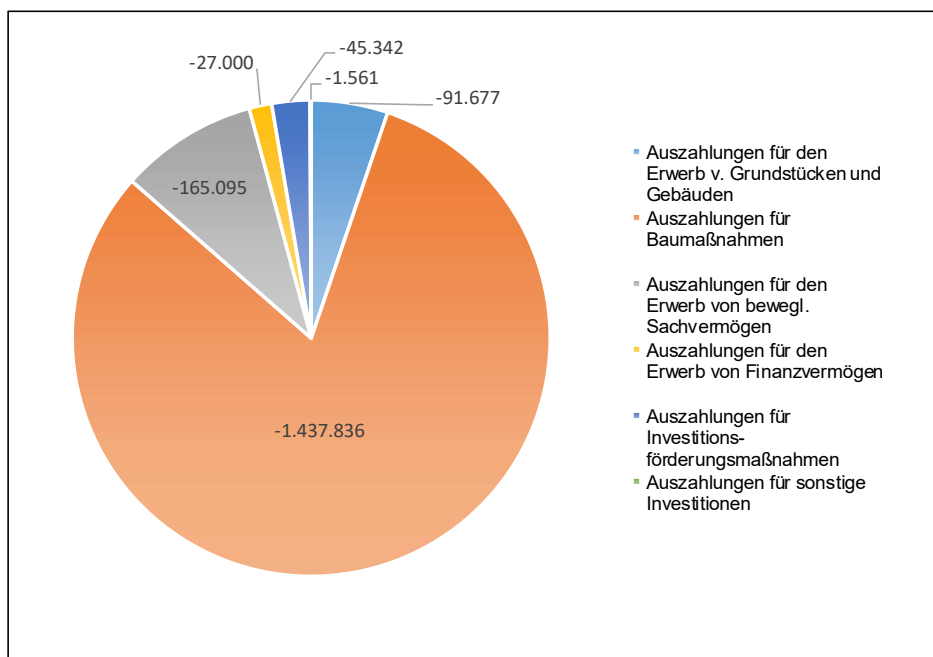


Abbildung 7: Auszahlungen aus der Investitionstätigkeit in EUR

Für die Investitionstätigkeit wurden 1,77 Mio. EUR ausgezahlt, geplant waren 6,93 Mio. EUR. Für Baumaßnahmen wurden Auszahlungen in Höhe von 4,23 Mio. EUR geplant, wohingegen nur Auszahlungen in Höhe von rund 1,44 Mio. EUR getätigt wurden. Für den Erwerb von Grundstücken und Gebäuden wurden Auszahlungen in Höhe von 92 TEUR geleistet, was mit 550 TEUR unter dem Planansatz liegt. Weitere Investitionen wurden insbesondere für den Erwerb von beweglichem Sachvermögen mit einem Betrag von 165 TEUR, für Investitionsförderungsmaßnahmen in Höhe von 45 TEUR sowie für den Erwerb von Finanzvermögen in Höhe von 27 TEUR getätigt.

7.3 Kennzahlen zur Finanzrechnung

In Bezug auf die Finanzrechnung werden insbesondere die Kennzahlen Selbstfinanzierungsquote, Dynamischer Verschuldungsgrad und Free-Cash-Flow abgebildet.

Die Selbstfinanzierungsquote gibt Auskunft darüber, in welchem Verhältnis die Gewinnrücklagen zum Eigenkapital stehen. Eine hohe Quote deutet darauf hin, dass die Eigenkapitalfinanzierung im Wesentlichen durch Gewinneinbehaltung vorgenommen wurde.

Der Dynamische Verschuldungsgrad gibt an, in wie vielen Jahren, unter gleichen Bedingungen wie im analysierten Haushaltsjahr, eine Entschuldung möglich ist. Dynamisch deshalb, weil die Kennzahl eine zeitraumbezogene Komponente, den Zahlungsmittelsaldo aus laufender Verwaltungstätigkeit, enthält.

Der Free Cash- Flow gibt an, in welcher Höhe die freien Geldmittel für Schuldentilgung und Investitionstätigkeit der Gemeinde zur Verfügung stehen. Der Free-Cash-Flow ist definiert aus Operativer Cash-Flow (Zahlungsmittelsaldo aus laufender Verwaltungstätigkeit) plus Cash-Flow aus Investitionstätigkeit (Zahlungsmittelsaldo aus Investitionstätigkeit).

Ziel wäre ein positiver Free-Cash-Flow. Ein negativer Free-Cash-Flow zeigt, z.B. in der Haushaltsplanung, dass entweder zusätzliche Finanzmittel benötigt werden oder das Volumen der Investitionsplanung reduziert werden muss.

Ermittlung der genannten Kennzahlen zur Finanzrechnung:

Selbstfinanzierungsquote	=	$\frac{\text{Gewinnrücklagen}}{\text{Eigenkapital}}$	=	$\frac{2.744.774,45}{29.310.684}$	=	9,36%
Dynamischer Verschuldungsgrad	=	$\frac{\text{Effektivverschuldung}}{\text{Zahlungsmittelsaldo lfd. Verwaltungstätigkeit}}$	=	$\frac{-3.088.591}{1.917.528}$	=	-1,61 Jahre
Free Cash-Flow	=	$\begin{array}{c} \text{Zahlungsmittelüberschuss lfd. Verw.tätigkeit} \\ + \\ \text{+/- Saldo aus Investitionstätigkeit} \end{array}$	=	$\begin{array}{c} 1.917.528 \\ + \\ 1.865.676 \end{array}$	=	3.783.204,17



Berechnung der Effektivverschuldung			
Position VermR			
Position 3		Rückstellungen	1.076.689
Position 4	+	Verbindlichkeiten	1.807.649
Position 5	+	Passive Rechnungsabgrenzung	454.083
	=	Schulden	3.338.422
Position 1.3.6	./.	Öffentlich - rechtliche Forderungen	368.766
Position 1.3.7	./.	Privatrechtliche Forderungen	184.270
Position 1.3.8	./.	Liquide Mittel	5.873.976
= Effektivverschuldung			-3.088.591

Da die Forderungen und liquiden Mittel in Summe die Schulden, bestehend aus den Rückstellungen, Verbindlichkeiten sowie der Passiven Rechnungsabgrenzung in Summe um 3.088.591 EUR übersteigen, liegt im Jahr 2019 keine Effektivverschuldung vor.

8 Beurteilung Gesamtabschluss und Planvergleich

Das ordentliche Ergebnis liegt mit 895.877,83 € knapp 40 % über dem Planansatz von 641.946 €. Zusätzlich wurde ein Sonderergebnis von 1.848.896,62 € erwirtschaftet. Damit konnte der Ergebnismrücklage (die sich aufgrund der Einführung des NKHR zum 01.01.2019 noch auf 0 € belief) rund 2,74 Mio. € zugeführt werden. Dieser Betrag steht damit für zukünftige Jahre zur Verfügung, in denen der Ergebnishaushalt unter Umständen negativ abschließt.

Wichtig: Bei der Ergebnismrücklage handelt es sich nur um eine haushaltsrechtliche Rechengröße, es handelt sich hierbei nicht um vorhandene Liquidität!

Die haushaltsrechtlich geforderte Erwirtschaftung des Ressourcenverbrauchs ist vollumfänglich gelungen. Damit wurde eine zentrale Forderung des NKHR erfüllt.

Der Jahresabschluss kann somit als sehr positiv eingeordnet werden. Eine Vergleichbarkeit mit Vorjahren ist jedoch nicht gegeben, da dies der erste Jahresabschluss ist, der nach den Vorschriften des NKHR erstellt wurde.

Nachfolgend wird die Haushaltsrechnung als Planvergleich der Teilhaushalte gemäß § 51 GemHVO dargestellt. Die Auswertung erfolgte in der Finanzsoftware SAP und entspricht deren Darstellung. Erträge und Einzahlungen werden grundsätzlich mit positivem Wert, Aufwendungen und Auszahlungen mit negativem Wert dargestellt.



Haushaltsrechnung 2019

THH1

Innere Verwaltung

lfd. Nr.		Teilergebnisrechnung Ertrags- und Aufwandsarten	Ergebnis Vorjahr 2018 EUR	Fortgeschriebener Ansatz 2019 EUR	Ergebnis 2019 EUR	Vergleich Ergebnis-Ansatz EUR	Ergänzende Festlegungen im HH-Vollzug EUR	Ermächtigungs- übertragung aus 2018 EUR	Verfügbare Mittel abzgl. Ergebnis EUR	Ermächtigungs- übertragung nach 2020 EUR
			1	2	3	4	5	6	7	8
2	+	Zuweisungen und Zuwendungen, Umlagen	0,00	0	98.226,18	98.226	0	0,00	98.226-	0,00
5	+	Entgelte für öffentliche Leistungen oder Einrichtungen	0,00	16.750	17.164,18	414	0	0,00	414-	0,00
6	+	Sonstige privatrechtliche Leistungsentgelte	0,00	3.050	4.590,70	1.541	0	0,00	1.541-	0,00
7	+	Kostenerstattungen und Kostenumlagen	0,00	17.600	17.753,04	153	0	0,00	153-	0,00
8	+	Zinsen und ähnliche Erträge	0,00	0	252,40	252	0	0,00	252-	0,00
10	+	Sonstige ordentliche Erträge	0,00	52.650	71.529,28	18.879	0	0,00	18.879-	0,00
11	=	Anteilige ordentliche Erträge	0,00	90.050	209.515,78	119.466	0	0,00	119.466-	0,00
12	-	Personalaufwendungen	0,00	1.778.699-	1.790.811,51-	12.113-	0	0,00	12.113	0,00
14	-	Aufwendungen für Sach- und Dienstleistungen	0,00	342.198-	462.938,18-	120.740-	0	0,00	120.740	0,00
15	-	Abschreibungen	0,00	78.168-	84.238,98-	6.071-	0	0,00	6.071	0,00
16	-	Zinsen und ähnliche Aufwendungen	0,00	2.000-	255,40-	1.745	0	0,00	1.745-	0,00
17	-	Transferaufwendungen	0,00	15.100-	16.178,64-	1.079-	0	0,00	1.079	0,00
18	-	Sonstige ordentliche Aufwendungen	0,00	284.044-	274.801,97-	9.242	0	0,00	9.242-	0,00
19	=	Anteilige ordentliche Aufwendungen	0,00	2.500.209-	2.629.224,68-	129.015-	0	0,00	129.015	0,00
20	=	Anteiliges ordentliches Ergebnis	0,00	2.410.159-	2.419.708,90-	9.550-	0	0,00	9.550	0,00
21	+	Erträge aus internen Leistungen	0,00	1.146.110	1.157.529,62	11.420	0	0,00	11.420-	0,00

lfd. Nr.		Teilergebnisrechnung Ertrags- und Aufwandsarten	Ergebnis Vorjahr 2018 EUR	Fortgeschriebener Ansatz 2019 EUR	Ergebnis 2019 EUR	Vergleich Ergebnis-Ansatz EUR	Ergänzende Festlegungen im HH-Vollzug EUR	Ermächtigungsübertragung aus 2018 EUR	Verfügbare Mittel abzgl. Ergebnis EUR	Ermächtigungsübertragung nach 2020 EUR
			1	2	3	4	5	6	7	8
22	-	Aufwendungen für interne Leistungen	0,00	226.164-	224.756,13-	1.408	0	0,00	1.408-	0,00
23	-	kalkulatorische Kosten	0,00	101.687-	147.310,79-	45.623-	0	0,00	45.623	0,00
24	=	Kalkulatorisches Ergebnis	0,00	818.259	785.462,70	32.796-	0	0,00	32.796	0,00
25	=	Nettoressourcenbedarf/-überschuss	0,00	1.591.901-	1.634.246,20-	42.346-	0	0,00	42.346	0,00

THH1

Innere Verwaltung

lfd. Nr.		Teilfinanzrechnung Einzahlungs- und Auszahlungsarten	Ergebnis Vorjahr 2018 EUR	Fortgeschriebener Ansatz 2019 EUR	Ergebnis 2019 EUR	Vergleich Ergebnis-Ansatz EUR	Ergänzende Festlegungen im HH-Vollzug EUR	Ermächtigungs- übertragung aus 2018 EUR	Verfügbare Mittel abzgl. Ergebnis EUR	Ermächtigungs- übertragung nach 2020 EUR
			1	2	3	4	5	6	7	8
1	+	Summe der Einzahlungen aus laufender Verwaltungstätigkeit	0,00	90.050	224.683,20	134.633	0	0,00	134.633-	0,00
2	-	Summe der Auszahlungen aus laufender Verwaltungstätigkeit	0,00	2.422.041-	2.492.448,05-	70.407-	0	0,00	70.407	0,00
3	=	Anteiliger Zahlungsmittelüberschuss/-bedarf aus laufender Verwaltungstätigkeit	0,00	2.331.991-	2.267.764,85-	64.226	0	0,00	64.226-	0,00
4	+	Einzahlungen aus Investitionszuwendungen	0,00	489.530	0,00	489.530-	0	0,00	489.530	287.330,00
6	+	Einzahlungen aus der Veräußerung von Sachvermögen	0,00	1.769.700	2.371.348,87	601.649	0	0,00	601.649-	0,00
9	=	Summe der Einzahlungen aus Investitionstätigkeit	0,00	2.259.230	2.371.348,87	112.119	0	0,00	112.119-	287.330,00
10	-	Auszahlungen für den Erwerb von Grundstücken und Gebäuden	0,00	625.435-	69.550,30-	555.885	0	0,00	555.885-	34.500,00-
11	-	Auszahlungen für Baumaßnahmen	0,00	1.221.500-	114.187,99-	1.107.312	0	0,00	1.107.312-	1.033.600,00-
12	-	Auszahlungen für den Erwerb von beweglichem Sachvermögen	0,00	95.000-	51.006,91-	43.993	0	0,00	43.993-	36.000,00-
14	-	Auszahlungen für Investitionsförderungsmaßnahmen	0,00	1.313.000-	1.000,00-	1.312.000	0	0,00	1.312.000-	962.000,00-
15	-	Auszahlungen für den Erwerb von immateriellen Vermögensgegenständen	0,00	10.000-	1.560,82-	8.439	0	0,00	8.439-	0,00
16	=	Summe der Auszahlungen aus Investitionstätigkeit	0,00	3.264.935-	237.306,02-	3.027.629	0	0,00	3.027.629-	2.066.100,00-

lfd. Nr.		Teilfinanzrechnung Einzahlungs- und Auszahlungsarten	Ergebnis Vorjahr 2018 EUR	Fortgeschriebener Ansatz 2019 EUR	Ergebnis 2019 EUR	Vergleich Ergebnis-Ansatz EUR	Ergänzende Festlegungen im HH-Vollzug EUR	Ermächtigungs- übertragung aus 2018 EUR	Verfügbare Mittel abzgl. Ergebnis EUR	Ermächtigungs- übertragung nach 2020 EUR
			1	2	3	4	5	6	7	8
17	=	Anteiliger Finanzierungsmittelüberschuss/-bedarf aus Investitionstätigkeit	0,00	1.005.705-	2.134.042,85	3.139.748	0	0,00	3.139.748-	1.778.770,00-
18	=	Anteiliger veranschlagter Finanzierungsmittelüberschuss/-bedarf	0,00	3.337.696-	133.722,00-	3.203.974	0	0,00	3.203.974-	1.778.770,00-

THH1

Innere Verwaltung

11

Innere Verwaltung

Ifd. Nr.		Teilergebnisrechnung Ertrags- und Aufwandsarten	Ergebnis Vorjahr 2018 EUR	Fortgeschriebener Ansatz 2019 EUR	Ergebnis 2019 EUR	Vergleich Ergebnis-Ansatz EUR	Ergänzende Festlegungen im HH-Vollzug EUR	Ermächtigungsübertragung aus 2018 EUR	Verfügbare Mittel abzgl. Ergebnis EUR	Ermächtigungsübertragung nach 2020 EUR
			1	2	3	4	5	6	7	8
2	+	Zuweisungen und Zuwendungen, Umlagen	0,00	0	98.226,18	98.226	0	0,00	98.226-	0,00
5	+	Entgelte für öffentliche Leistungen oder Einrichtungen	0,00	16.750	17.164,18	414	0	0,00	414-	0,00
6	+	Sonstige privatrechtliche Leistungsentgelte	0,00	3.050	4.590,70	1.541	0	0,00	1.541-	0,00
7	+	Kostenerstattungen und Kostenumlagen	0,00	17.600	17.753,04	153	0	0,00	153-	0,00
8	+	Zinsen und ähnliche Erträge	0,00	0	252,40	252	0	0,00	252-	0,00
10	+	Sonstige ordentliche Erträge	0,00	52.650	71.529,28	18.879	0	0,00	18.879-	0,00
11	=	Anteilige ordentliche Erträge	0,00	90.050	209.515,78	119.466	0	0,00	119.466-	0,00
12	-	Personalaufwendungen	0,00	1.778.699-	1.790.811,51-	12.113-	0	0,00	12.113	0,00
14	-	Aufwendungen für Sach- und Dienstleistungen	0,00	342.198-	462.938,18-	120.740-	0	0,00	120.740	0,00
15	-	Abschreibungen	0,00	78.168-	84.238,98-	6.071-	0	0,00	6.071	0,00
16	-	Zinsen und ähnliche Aufwendungen	0,00	2.000-	255,40-	1.745	0	0,00	1.745-	0,00
17	-	Transferaufwendungen	0,00	15.100-	16.178,64-	1.079-	0	0,00	1.079	0,00
18	-	Sonstige ordentliche Aufwendungen	0,00	284.044-	274.801,97-	9.242	0	0,00	9.242-	0,00
19	=	Anteilige ordentliche Aufwendungen	0,00	2.500.209-	2.629.224,68-	129.015-	0	0,00	129.015	0,00
20	=	Anteiliges ordentliches Ergebnis	0,00	2.410.159-	2.419.708,90-	9.550-	0	0,00	9.550	0,00
21	+	Erträge aus internen Leistungen	0,00	1.146.110	1.157.529,62	11.420	0	0,00	11.420-	0,00

lfd. Nr.		Teilergebnisrechnung Ertrags- und Aufwandsarten	Ergebnis Vorjahr 2018 EUR	Fortgeschriebener Ansatz 2019 EUR	Ergebnis 2019 EUR	Vergleich Ergebnis-Ansatz EUR	Ergänzende Festlegungen im HH-Vollzug EUR	Ermächtigungsübertragung aus 2018 EUR	Verfügbare Mittel abzgl. Ergebnis EUR	Ermächtigungsübertragung nach 2020 EUR
			1	2	3	4	5	6	7	8
22	-	Aufwendungen für interne Leistungen	0,00	226.164-	224.756,13-	1.408	0	0,00	1.408-	0,00
23	-	kalkulatorische Kosten	0,00	101.687-	147.310,79-	45.623-	0	0,00	45.623	0,00
24	=	Kalkulatorisches Ergebnis	0,00	818.259	785.462,70	32.796-	0	0,00	32.796	0,00
25	=	Nettoressourcenbedarf/-überschuss	0,00	1.591.901-	1.634.246,20-	42.346-	0	0,00	42.346	0,00

THH1
11
1110

Innere Verwaltung
Innere Verwaltung
Steuerung

lfd. Nr.		Teilergebnisrechnung Ertrags- und Aufwandsarten	Ergebnis Vorjahr 2018 EUR	Fortgeschriebener Ansatz 2019 EUR	Ergebnis 2019 EUR	Vergleich Ergebnis-Ansatz EUR	Ergänzende Festlegungen im HH-Vollzug EUR	Ermächtigungs-übertragung aus 2018 EUR	Verfügbare Mittel abzgl. Ergebnis EUR	Ermächtigungs-übertragung nach 2020 EUR
			1	2	3	4	5	6	7	8
10	+	Sonstige ordentliche Erträge	0,00	1.000	500,00	500-	0	0,00	500	0,00
11	=	Anteilige ordentliche Erträge	0,00	1.000	500,00	500-	0	0,00	500	0,00
12	-	Personalaufwendungen	0,00	191.094-	222.618,87-	31.525-	0	0,00	31.525	0,00
14	-	Aufwendungen für Sach- und Dienstleistungen	0,00	4.000-	3.436,78-	563	0	0,00	563-	0,00
18	-	Sonstige ordentliche Aufwendungen	0,00	35.672-	45.979,19-	10.307-	0	0,00	10.307	0,00
19	=	Anteilige ordentliche Aufwendungen	0,00	230.766-	272.034,84-	41.269-	0	0,00	41.269	0,00
20	=	Anteiliges ordentliches Ergebnis	0,00	229.766-	271.534,84-	41.769-	0	0,00	41.769	0,00
21	+	Erträge aus internen Leistungen	0,00	62.685	63.653,00	968	0	0,00	968-	0,00
22	-	Aufwendungen für interne Leistungen	0,00	48.730-	45.571,00-	3.159	0	0,00	3.159-	0,00
24	=	Kalkulatorisches Ergebnis	0,00	13.955	18.082,00	4.127	0	0,00	4.127-	0,00
25	=	Nettoressourcenbedarf/-überschuss	0,00	215.811-	253.452,84-	37.642-	0	0,00	37.642	0,00

THH1 Innere Verwaltung
11 Innere Verwaltung
1111 Hauptamt

lfd. Nr.		Teilergebnisrechnung Ertrags- und Aufwandsarten	Ergebnis Vorjahr 2018 EUR	Fortgeschriebener Ansatz 2019 EUR	Ergebnis 2019 EUR	Vergleich Ergebnis-Ansatz EUR	Ergänzende Festlegungen im HH-Vollzug EUR	Ermächtigungs-übertragung aus 2018 EUR	Verfügbare Mittel abzgl. Ergebnis EUR	Ermächtigungs-übertragung nach 2020 EUR
			1	2	3	4	5	6	7	8
2	+	Zuweisungen und Zuwendungen, Umlagen	0,00	0	98.226,18	98.226	0	0,00	98.226-	0,00
5	+	Entgelte für öffentliche Leistungen oder Einrichtungen	0,00	15.000	15.281,84	282	0	0,00	282-	0,00
6	+	Sonstige privatrechtliche Leistungsentgelte	0,00	3.050	3.046,00	4-	0	0,00	4	0,00
7	+	Kostenerstattungen und Kostenumlagen	0,00	0	1.167,48	1.167	0	0,00	1.167-	0,00
10	+	Sonstige ordentliche Erträge	0,00	34.550	38.531,69	3.982	0	0,00	3.982-	0,00
11	=	Anteilige ordentliche Erträge	0,00	52.600	156.253,19	103.653	0	0,00	103.653-	0,00
12	-	Personalaufwendungen	0,00	516.821-	476.305,88-	40.515	0	0,00	40.515-	0,00
14	-	Aufwendungen für Sach- und Dienstleistungen	0,00	146.730-	159.755,98-	13.026-	0	0,00	13.026	0,00
15	-	Abschreibungen	0,00	19.925-	21.904,08-	1.979-	0	0,00	1.979	0,00
18	-	Sonstige ordentliche Aufwendungen	0,00	156.170-	149.393,88-	6.776	0	0,00	6.776-	0,00
19	=	Anteilige ordentliche Aufwendungen	0,00	839.646-	807.359,82-	32.286	0	0,00	32.286-	0,00
20	=	Anteiliges ordentliches Ergebnis	0,00	787.046-	651.106,63-	135.939	0	0,00	135.939-	0,00
21	+	Erträge aus internen Leistungen	0,00	165.615	156.415,00	9.200-	0	0,00	9.200	0,00
22	-	Aufwendungen für interne Leistungen	0,00	82.747-	85.738,88-	2.992-	0	0,00	2.992	0,00
23	-	kalkulatorische Kosten	0,00	18.383-	22.329,18-	3.946-	0	0,00	3.946	0,00

lfd. Nr.		Teilergebnisrechnung Ertrags- und Aufwandsarten	Ergebnis Vorjahr 2018 EUR	Fortgeschriebener Ansatz 2019 EUR	Ergebnis 2019 EUR	Vergleich Ergebnis-Ansatz EUR	Ergänzende Festlegungen im HH-Vollzug EUR	Ermächtigungsübertragung aus 2018 EUR	Verfügbare Mittel abzgl. Ergebnis EUR	Ermächtigungsübertragung nach 2020 EUR
			1	2	3	4	5	6	7	8
24	=	Kalkulatorisches Ergebnis	0,00	64.485	48.346,94	16.138-	0	0,00	16.138	0,00
25	=	Nettoressourcenbedarf/-überschuss	0,00	722.561-	602.759,69-	119.802	0	0,00	119.802-	0,00

THH1

Innere Verwaltung

11

Innere Verwaltung

1114

Zentrale Funktionen

lfd. Nr.		Teilergebnisrechnung Ertrags- und Aufwandsarten	Ergebnis Vorjahr 2018 EUR	Fortgeschriebener Ansatz 2019 EUR	Ergebnis 2019 EUR	Vergleich Ergebnis-Ansatz EUR	Ergänzende Festlegungen im HH-Vollzug EUR	Ermächtigungs-übertragung aus 2018 EUR	Verfügbare Mittel abzgl. Ergebnis EUR	Ermächtigungs-übertragung nach 2020 EUR
			1	2	3	4	5	6	7	8
11	=	Anteilige ordentliche Erträge	0,00	0	0,00	0	0	0,00	0	0,00
12	-	Personalaufwendungen	0,00	700-	3.740,00-	3.040-	0	0,00	3.040	0,00
14	-	Aufwendungen für Sach- und Dienstleistungen	0,00	0	1.589,00-	1.589-	0	0,00	1.589	0,00
15	-	Abschreibungen	0,00	0	34,72-	35-	0	0,00	35	0,00
17	-	Transferaufwendungen	0,00	12.000-	13.026,04-	1.026-	0	0,00	1.026	0,00
18	-	Sonstige ordentliche Aufwendungen	0,00	3.000-	4.614,41-	1.614-	0	0,00	1.614	0,00
19	=	Anteilige ordentliche Aufwendungen	0,00	15.700-	23.004,17-	7.304-	0	0,00	7.304	0,00
20	=	Anteiliges ordentliches Ergebnis	0,00	15.700-	23.004,17-	7.304-	0	0,00	7.304	0,00
21	+	Erträge aus internen Leistungen	0,00	0	0,00	0	0	0,00	0	0,00
22	-	Aufwendungen für interne Leistungen	0,00	0	0,00	0	0	0,00	0	0,00
23	-	kalkulatorische Kosten	0,00	0	14,33-	14-	0	0,00	14	0,00
24	=	Kalkulatorisches Ergebnis	0,00	0	14,33-	14-	0	0,00	14	0,00
25	=	Nettoressourcenbedarf/-überschuss	0,00	15.700-	23.018,50-	7.319-	0	0,00	7.319	0,00

11140000

Zentrale Funktionen

lfd. Nr.		Schlüsselprodukt über Kostenstellen Ertrags- und Aufwandsarten	Ergebnis Vorjahr 2018 EUR	Fortgeschriebener Ansatz 2019 EUR	Ergebnis 2019 EUR	Vergleich Ergebnis-Ansatz EUR	Ergänzende Festlegungen im HH-Vollzug EUR	Ermächtigungsübertragung aus 2018 EUR	Verfügbare Mittel abzgl. Ergebnis EUR	Ermächtigungsübertragung nach 2020 EUR
			1	2	3	4	5	6	7	8
11	=	Anteilige ordentliche Erträge	0,00	0	0,00	0	0	0,00	0	0,00
12	-	Personalaufwendungen	0,00	700-	3.740,00-	3.040-	0	0,00	3.040	0,00
14	-	Aufwendungen für Sach- und Dienstleistungen	0,00	0	1.148,00-	1.148-	0	0,00	1.148	0,00
18	-	Sonstige ordentliche Aufwendungen	0,00	2.000-	2.688,41-	688-	0	0,00	688	0,00
19	=	Anteilige ordentliche Aufwendungen	0,00	2.700-	7.576,41-	4.876-	0	0,00	4.876	0,00
20	=	Anteiliges veranschlagtes ordentliches Ergebnis	0,00	2.700-	7.576,41-	4.876-	0	0,00	4.876	0,00
21	+	Erträge aus internen Leistungen	0,00	0	0,00	0	0	0,00	0	0,00
22	-	Aufwendungen für interne Leistungen	0,00	0	0,00	0	0	0,00	0	0,00
24	=	Veranschlagtes kalkulatorisches Ergebnis	0,00	0	0,00	0	0	0,00	0	0,00
25	=	Veranschlagter Nettoressourcenbedarf/-überschuss	0,00	2.700-	7.576,41-	4.876-	0	0,00	4.876	0,00

11140300

Gesamtpersonalrat

lfd. Nr.		Schlüsselprodukt über Kostenstellen Ertrags- und Aufwandsarten	Ergebnis Vorjahr 2018 EUR	Fortgeschriebener Ansatz 2019 EUR	Ergebnis 2019 EUR	Vergleich Ergebnis-Ansatz EUR	Ergänzende Festlegungen im HH-Vollzug EUR	Ermächtigungs- übertragung aus 2018 EUR	Verfügbare Mittel abzgl. Ergebnis EUR	Ermächtigungs- übertragung nach 2020 EUR
			1	2	3	4	5	6	7	8
11	=	Anteilige ordentliche Erträge	0,00	0	0,00	0	0	0,00	0	0,00
14	-	Aufwendungen für Sach- und Dienstleistungen	0,00	0	441,00-	441-	0	0,00	441	0,00
18	-	Sonstige ordentliche Aufwendungen	0,00	0	6,00-	6-	0	0,00	6	0,00
19	=	Anteilige ordentliche Aufwendungen	0,00	0	447,00-	447-	0	0,00	447	0,00
20	=	Anteiliges veranschlagtes ordentliches Ergebnis	0,00	0	447,00-	447-	0	0,00	447	0,00
21	+	Erträge aus internen Leistungen	0,00	0	0,00	0	0	0,00	0	0,00
22	-	Aufwendungen für interne Leistungen	0,00	0	0,00	0	0	0,00	0	0,00
24	=	Veranschlagtes kalkulatorisches Ergebnis	0,00	0	0,00	0	0	0,00	0	0,00
25	=	Veranschlagter Nettoressourcenbedarf/-überschuss	0,00	0	447,00-	447-	0	0,00	447	0,00

11140500

Datenschutzbeauftragte/-r

lfd. Nr.		Schlüsselprodukt über Kostenstellen Ertrags- und Aufwandsarten	Ergebnis Vorjahr 2018 EUR	Fortgeschriebener Ansatz 2019 EUR	Ergebnis 2019 EUR	Vergleich Ergebnis-Ansatz EUR	Ergänzende Festlegungen im HH-Vollzug EUR	Ermächtigungsübertragung aus 2018 EUR	Verfügbare Mittel abzgl. Ergebnis EUR	Ermächtigungsübertragung nach 2020 EUR
			1	2	3	4	5	6	7	8
11	=	Anteilige ordentliche Erträge	0,00	0	0,00	0	0	0,00	0	0,00
18	-	Sonstige ordentliche Aufwendungen	0,00	1.000-	1.920,00-	920-	0	0,00	920	0,00
19	=	Anteilige ordentliche Aufwendungen	0,00	1.000-	1.920,00-	920-	0	0,00	920	0,00
20	=	Anteiliges veranschlagtes ordentliches Ergebnis	0,00	1.000-	1.920,00-	920-	0	0,00	920	0,00
21	+	Erträge aus internen Leistungen	0,00	0	0,00	0	0	0,00	0	0,00
22	-	Aufwendungen für interne Leistungen	0,00	0	0,00	0	0	0,00	0	0,00
24	=	Veranschlagtes kalkulatorisches Ergebnis	0,00	0	0,00	0	0	0,00	0	0,00
25	=	Veranschlagter Nettoressourcenbedarf/-überschuss	0,00	1.000-	1.920,00-	920-	0	0,00	920	0,00

11141000

Bürgerschaftliches Engagement

lfd. Nr.		Schlüsselprodukt über Kostenstellen Ertrags- und Aufwandsarten	Ergebnis Vorjahr 2018 EUR	Fortgeschriebener Ansatz 2019 EUR	Ergebnis 2019 EUR	Vergleich Ergebnis-Ansatz EUR	Ergänzende Festlegungen im HH-Vollzug EUR	Ermächtigungsübertragung aus 2018 EUR	Verfügbare Mittel abzgl. Ergebnis EUR	Ermächtigungsübertragung nach 2020 EUR
			1	2	3	4	5	6	7	8
11	=	Anteilige ordentliche Erträge	0,00	0	0,00	0	0	0,00	0	0,00
15	-	Abschreibungen	0,00	0	34,72-	35-	0	0,00	35	0,00
17	-	Transferaufwendungen	0,00	12.000-	13.026,04-	1.026-	0	0,00	1.026	0,00
19	=	Anteilige ordentliche Aufwendungen	0,00	12.000-	13.060,76-	1.061-	0	0,00	1.061	0,00
20	=	Anteiliges veranschlagtes ordentliches Ergebnis	0,00	12.000-	13.060,76-	1.061-	0	0,00	1.061	0,00
21	+	Erträge aus internen Leistungen	0,00	0	0,00	0	0	0,00	0	0,00
22	-	Aufwendungen für interne Leistungen	0,00	0	0,00	0	0	0,00	0	0,00
23	-	kalkulatorische Kosten	0,00	0	14,33-	14-	0	0,00	14	0,00
24	=	Veranschlagtes kalkulatorisches Ergebnis	0,00	0	14,33-	14-	0	0,00	14	0,00
25	=	Veranschlagter Nettoressourcenbedarf/-überschuss	0,00	12.000-	13.075,09-	1.075-	0	0,00	1.075	0,00

THH1
11
1120

Innere Verwaltung
Innere Verwaltung
Organisation und EDV

lfd. Nr.		Teilergebnisrechnung Ertrags- und Aufwandsarten	Ergebnis Vorjahr 2018 EUR	Fortgeschriebener Ansatz 2019 EUR	Ergebnis 2019 EUR	Vergleich Ergebnis-Ansatz EUR	Ergänzende Festlegungen im HH-Vollzug EUR	Ermächtigungs-übertragung aus 2018 EUR	Verfügbare Mittel abzgl. Ergebnis EUR	Ermächtigungs-übertragung nach 2020 EUR
			1	2	3	4	5	6	7	8
11	=	Anteilige ordentliche Erträge	0,00	0	0,00	0	0	0,00	0	0,00
14	-	Aufwendungen für Sach- und Dienstleistungen	0,00	68.668-	72.043,53-	3.376-	0	0,00	3.376	0,00
15	-	Abschreibungen	0,00	1.997-	2.261,46-	265-	0	0,00	265	0,00
18	-	Sonstige ordentliche Aufwendungen	0,00	7.800-	12.745,21-	4.945-	0	0,00	4.945	0,00
19	=	Anteilige ordentliche Aufwendungen	0,00	78.465-	87.050,20-	8.586-	0	0,00	8.586	0,00
20	=	Anteiliges ordentliches Ergebnis	0,00	78.465-	87.050,20-	8.586-	0	0,00	8.586	0,00
21	+	Erträge aus internen Leistungen	0,00	76.468	92.521,00	16.053	0	0,00	16.053-	0,00
22	-	Aufwendungen für interne Leistungen	0,00	0	0,00	0	0	0,00	0	0,00
23	-	kalkulatorische Kosten	0,00	264-	1.034,37-	771-	0	0,00	771	0,00
24	=	Kalkulatorisches Ergebnis	0,00	76.204	91.486,63	15.282	0	0,00	15.282-	0,00
25	=	Nettoressourcenbedarf/-überschuss	0,00	2.260-	4.436,43	6.697	0	0,00	6.697-	0,00

THH1 Innere Verwaltung
 11 Innere Verwaltung
 1122 Finanzverwaltung, Kasse

lfd. Nr.		Teilergebnisrechnung Ertrags- und Aufwandsarten	Ergebnis Vorjahr 2018 EUR	Fortgeschriebener Ansatz 2019 EUR	Ergebnis 2019 EUR	Vergleich Ergebnis-Ansatz EUR	Ergänzende Festlegungen im HH-Vollzug EUR	Ermächtigungsübertragung aus 2018 EUR	Verfügbare Mittel abzgl. Ergebnis EUR	Ermächtigungsübertragung nach 2020 EUR
			1	2	3	4	5	6	7	8
5	+	Entgelte für öffentliche Leistungen oder Einrichtungen	0,00	750	690,34	60-	0	0,00	60	0,00
7	+	Kostenerstattungen und Kostenumlagen	0,00	17.600	16.585,56	1.014-	0	0,00	1.014	0,00
8	+	Zinsen und ähnliche Erträge	0,00	0	252,40	252	0	0,00	252-	0,00
10	+	Sonstige ordentliche Erträge	0,00	13.800	23.971,83	10.172	0	0,00	10.172-	0,00
11	=	Anteilige ordentliche Erträge	0,00	32.150	41.500,13	9.350	0	0,00	9.350-	0,00
12	-	Personalaufwendungen	0,00	335.061-	322.048,33-	13.013	0	0,00	13.013-	0,00
14	-	Aufwendungen für Sach- und Dienstleistungen	0,00	34.300-	44.746,54-	10.447-	0	0,00	10.447	0,00
15	-	Abschreibungen	0,00	317-	7.925,28-	7.609-	0	0,00	7.609	0,00
16	-	Zinsen und ähnliche Aufwendungen	0,00	2.000-	255,40-	1.745	0	0,00	1.745-	0,00
17	-	Transferaufwendungen	0,00	3.100-	3.152,60-	53-	0	0,00	53	0,00
18	-	Sonstige ordentliche Aufwendungen	0,00	44.500-	21.341,30-	23.159	0	0,00	23.159-	0,00
19	=	Anteilige ordentliche Aufwendungen	0,00	419.278-	399.469,45-	19.808	0	0,00	19.808-	0,00
20	=	Anteiliges ordentliches Ergebnis	0,00	387.128-	357.969,32-	29.158	0	0,00	29.158-	0,00
21	+	Erträge aus internen Leistungen	0,00	69.772	70.822,00	1.050	0	0,00	1.050-	0,00
22	-	Aufwendungen für interne Leistungen	0,00	44.654-	42.346,00-	2.308	0	0,00	2.308-	0,00

lfd. Nr.		Teilergebnisrechnung Ertrags- und Aufwandsarten	Ergebnis Vorjahr 2018 EUR	Fortgeschriebener Ansatz 2019 EUR	Ergebnis 2019 EUR	Vergleich Ergebnis-Ansatz EUR	Ergänzende Festlegungen im HH-Vollzug EUR	Ermächtigungsübertragung aus 2018 EUR	Verfügbare Mittel abzgl. Ergebnis EUR	Ermächtigungsübertragung nach 2020 EUR
			1	2	3	4	5	6	7	8
23	-	kalkulatorische Kosten	0,00	24-	7,44-	17	0	0,00	17-	0,00
24	=	Kalkulatorisches Ergebnis	0,00	25.094	28.468,56	3.375	0	0,00	3.375-	0,00
25	=	Nettoressourcenbedarf/-überschuss	0,00	362.034-	329.500,76-	32.533	0	0,00	32.533-	0,00

THH1 Innere Verwaltung
 11 Innere Verwaltung
 1124 Bauamt (Gebäudemanagement)

lfd. Nr.		Teilergebnisrechnung Ertrags- und Aufwandsarten	Ergebnis Vorjahr 2018 EUR	Fortgeschriebener Ansatz 2019 EUR	Ergebnis 2019 EUR	Vergleich Ergebnis-Ansatz EUR	Ergänzende Festlegungen im HH-Vollzug EUR	Ermächtigungs-übertragung aus 2018 EUR	Verfügbare Mittel abzgl. Ergebnis EUR	Ermächtigungs-übertragung nach 2020 EUR
			1	2	3	4	5	6	7	8
5	+	Entgelte für öffentliche Leistungen oder Einrichtungen	0,00	1.000	1.192,00	192	0	0,00	192-	0,00
10	+	Sonstige ordentliche Erträge	0,00	300	815,00	515	0	0,00	515-	0,00
11	=	Anteilige ordentliche Erträge	0,00	1.300	2.007,00	707	0	0,00	707-	0,00
12	-	Personalaufwendungen	0,00	197.992-	213.032,84-	15.041-	0	0,00	15.041	0,00
14	-	Aufwendungen für Sach- und Dienstleistungen	0,00	3.700-	4.812,16-	1.112-	0	0,00	1.112	0,00
15	-	Abschreibungen	0,00	1.993-	1.993,45-	0-	0	0,00	0	0,00
18	-	Sonstige ordentliche Aufwendungen	0,00	17.622-	9.470,67-	8.151	0	0,00	8.151-	0,00
19	=	Anteilige ordentliche Aufwendungen	0,00	221.307-	229.309,12-	8.002-	0	0,00	8.002	0,00
20	=	Anteiliges ordentliches Ergebnis	0,00	220.007-	227.302,12-	7.295-	0	0,00	7.295	0,00
21	+	Erträge aus internen Leistungen	0,00	47.193	47.256,00	63	0	0,00	63-	0,00
22	-	Aufwendungen für interne Leistungen	0,00	35.227-	34.098,00-	1.129	0	0,00	1.129-	0,00
23	-	kalkulatorische Kosten	0,00	147-	146,90-	0	0	0,00	0-	0,00
24	=	Kalkulatorisches Ergebnis	0,00	11.819	13.011,10	1.192	0	0,00	1.192-	0,00
25	=	Nettoressourcenbedarf/-überschuss	0,00	208.188-	214.291,02-	6.103-	0	0,00	6.103	0,00

THH1 Innere Verwaltung
 11 Innere Verwaltung
 1125 Bauhof

lfd. Nr.		Teilergebnisrechnung Ertrags- und Aufwandsarten	Ergebnis Vorjahr 2018 EUR	Fortgeschriebener Ansatz 2019 EUR	Ergebnis 2019 EUR	Vergleich Ergebnis-Ansatz EUR	Ergänzende Festlegungen im HH-Vollzug EUR	Ermächtigungs-übertragung aus 2018 EUR	Verfügbare Mittel abzgl. Ergebnis EUR	Ermächtigungs-übertragung nach 2020 EUR
			1	2	3	4	5	6	7	8
6	+	Sonstige privatrechtliche Leistungsentgelte	0,00	0	184,70	185	0	0,00	185-	0,00
10	+	Sonstige ordentliche Erträge	0,00	3.000	4.638,67	1.639	0	0,00	1.639-	0,00
11	=	Anteilige ordentliche Erträge	0,00	3.000	4.823,37	1.823	0	0,00	1.823-	0,00
12	-	Personalaufwendungen	0,00	537.031-	553.065,59-	16.035-	0	0,00	16.035	0,00
14	-	Aufwendungen für Sach- und Dienstleistungen	0,00	84.800-	99.797,38-	14.997-	0	0,00	14.997	0,00
15	-	Abschreibungen	0,00	53.937-	50.119,49-	3.818	0	0,00	3.818-	0,00
18	-	Sonstige ordentliche Aufwendungen	0,00	9.280-	19.445,17-	10.165-	0	0,00	10.165	0,00
19	=	Anteilige ordentliche Aufwendungen	0,00	685.048-	722.427,63-	37.380-	0	0,00	37.380	0,00
20	=	Anteiliges ordentliches Ergebnis	0,00	682.048-	717.604,26-	35.556-	0	0,00	35.556	0,00
21	+	Erträge aus internen Leistungen	0,00	724.377	726.862,62	2.486	0	0,00	2.486-	0,00
22	-	Aufwendungen für interne Leistungen	0,00	14.806-	13.505,00-	1.301	0	0,00	1.301-	0,00
23	-	kalkulatorische Kosten	0,00	27.523-	13.413,40-	14.110	0	0,00	14.110-	0,00
24	=	Kalkulatorisches Ergebnis	0,00	682.048	699.944,22	17.896	0	0,00	17.896-	0,00
25	=	Nettoressourcenbedarf/-überschuss	0,00	0	17.660,04-	17.660-	0	0,00	17.660	0,00

11251100

Bauhof

lfd. Nr.		Schlüsselprodukt über Kostenstellen Ertrags- und Aufwandsarten	Ergebnis Vorjahr 2018 EUR	Fortgeschriebener Ansatz 2019 EUR	Ergebnis 2019 EUR	Vergleich Ergebnis-Ansatz EUR	Ergänzende Festlegungen im HH-Vollzug EUR	Ermächtigungsübertragung aus 2018 EUR	Verfügbare Mittel abzgl. Ergebnis EUR	Ermächtigungsübertragung nach 2020 EUR
			1	2	3	4	5	6	7	8
6	+	Sonstige privatrechtliche Leistungsentgelte	0,00	0	184,70	185	0	0,00	185-	0,00
10	+	Sonstige ordentliche Erträge	0,00	3.000	4.277,83	1.278	0	0,00	1.278-	0,00
11	=	Anteilige ordentliche Erträge	0,00	3.000	4.462,53	1.463	0	0,00	1.463-	0,00
12	-	Personalaufwendungen	0,00	423.900-	445.401,70-	21.502-	0	0,00	21.502	0,00
14	-	Aufwendungen für Sach- und Dienstleistungen	0,00	74.300-	80.567,53-	6.268-	0	0,00	6.268	0,00
15	-	Abschreibungen	0,00	53.831-	48.108,63-	5.722	0	0,00	5.722-	0,00
18	-	Sonstige ordentliche Aufwendungen	0,00	8.210-	14.582,63-	6.373-	0	0,00	6.373	0,00
19	=	Anteilige ordentliche Aufwendungen	0,00	560.241-	588.660,49-	28.419-	0	0,00	28.419	0,00
20	=	Anteiliges veranschlagtes ordentliches Ergebnis	0,00	557.241-	584.197,96-	26.957-	0	0,00	26.957	0,00
21	+	Erträge aus internen Leistungen	0,00	598.118	600.865,15	2.747	0	0,00	2.747-	0,00
22	-	Aufwendungen für interne Leistungen	0,00	13.356-	13.505,00-	149-	0	0,00	149	0,00
23	-	kalkulatorische Kosten	0,00	27.521-	12.792,25-	14.729	0	0,00	14.729-	0,00
24	=	Veranschlagtes kalkulatorisches Ergebnis	0,00	557.241	574.567,90	17.327	0	0,00	17.327-	0,00
25	=	Veranschlagter Nettoressourcenbedarf/-überschuss	0,00	0	9.630,06-	9.630-	0	0,00	9.630	0,00

11251200

Hausmeister

lfd. Nr.		Schlüsselprodukt über Kostenstellen Ertrags- und Aufwandsarten	Ergebnis Vorjahr 2018 EUR	Fortgeschriebener Ansatz 2019 EUR	Ergebnis 2019 EUR	Vergleich Ergebnis-Ansatz EUR	Ergänzende Festlegungen im HH-Vollzug EUR	Ermächtigungsübertragung aus 2018 EUR	Verfügbare Mittel abzgl. Ergebnis EUR	Ermächtigungsübertragung nach 2020 EUR
			1	2	3	4	5	6	7	8
10	+	Sonstige ordentliche Erträge	0,00	0	360,84	361	0	0,00	361-	0,00
11	=	Anteilige ordentliche Erträge	0,00	0	360,84	361	0	0,00	361-	0,00
12	-	Personalaufwendungen	0,00	113.131-	107.663,89-	5.467	0	0,00	5.467-	0,00
14	-	Aufwendungen für Sach- und Dienstleistungen	0,00	10.500-	13.131,83-	2.632-	0	0,00	2.632	0,00
15	-	Abschreibungen	0,00	106-	2.010,86-	1.905-	0	0,00	1.905	0,00
18	-	Sonstige ordentliche Aufwendungen	0,00	1.070-	4.862,54-	3.793-	0	0,00	3.793	0,00
19	=	Anteilige ordentliche Aufwendungen	0,00	124.807-	127.669,12-	2.862-	0	0,00	2.862	0,00
20	=	Anteiliges veranschlagtes ordentliches Ergebnis	0,00	124.807-	127.308,28-	2.501-	0	0,00	2.501	0,00
21	+	Erträge aus internen Leistungen	0,00	126.259	125.997,47	262-	0	0,00	262	0,00
22	-	Aufwendungen für interne Leistungen	0,00	1.450-	0,00	1.450	0	0,00	1.450-	0,00
23	-	kalkulatorische Kosten	0,00	2-	621,15-	619-	0	0,00	619	0,00
24	=	Veranschlagtes kalkulatorisches Ergebnis	0,00	124.807	125.376,32	569	0	0,00	569-	0,00
25	=	Veranschlagter Nettoressourcenbedarf/-überschuss	0,00	0	1.931,96-	1.932-	0	0,00	1.932	0,00

THH1 **Innere Verwaltung**
11 **Innere Verwaltung**
1130 **Presse- und Öffentlichkeitsarbeit**

Ifd. Nr.		Teilergebnisrechnung Ertrags- und Aufwandsarten	Ergebnis Vorjahr 2018 EUR	Fortgeschriebener Ansatz 2019 EUR	Ergebnis 2019 EUR	Vergleich Ergebnis-Ansatz EUR	Ergänzende Festlegungen im HH-Vollzug EUR	Ermächtigungs-übertragung aus 2018 EUR	Verfügbare Mittel abzgl. Ergebnis EUR	Ermächtigungs-übertragung nach 2020 EUR
			1	2	3	4	5	6	7	8
11	=	Anteilige ordentliche Erträge	0,00	0	0,00	0	0	0,00	0	0,00
18	-	Sonstige ordentliche Aufwendungen	0,00	10.000-	1.809,32-	8.191	0	0,00	8.191-	0,00
19	=	Anteilige ordentliche Aufwendungen	0,00	10.000-	1.809,32-	8.191	0	0,00	8.191-	0,00
20	=	Anteiliges ordentliches Ergebnis	0,00	10.000-	1.809,32-	8.191	0	0,00	8.191-	0,00
21	+	Erträge aus internen Leistungen	0,00	0	0,00	0	0	0,00	0	0,00
22	-	Aufwendungen für interne Leistungen	0,00	0	0,00	0	0	0,00	0	0,00
24	=	Kalkulatorisches Ergebnis	0,00	0	0,00	0	0	0,00	0	0,00
25	=	Nettoressourcenbedarf/-überschuss	0,00	10.000-	1.809,32-	8.191	0	0,00	8.191-	0,00

THH1
11
1133

Innere Verwaltung
Innere Verwaltung
Grundstücksmanagement

lfd. Nr.		Teilergebnisrechnung Ertrags- und Aufwandsarten	Ergebnis Vorjahr 2018 EUR	Fortgeschriebener Ansatz 2019 EUR	Ergebnis 2019 EUR	Vergleich Ergebnis-Ansatz EUR	Ergänzende Festlegungen im HH-Vollzug EUR	Ermächtigungs-übertragung aus 2018 EUR	Verfügbare Mittel abzgl. Ergebnis EUR	Ermächtigungs-übertragung nach 2020 EUR
			1	2	3	4	5	6	7	8
6	+	Sonstige privatrechtliche Leistungsentgelte	0,00	0	1.360,00	1.360	0	0,00	1.360-	0,00
10	+	Sonstige ordentliche Erträge	0,00	0	3.072,09	3.072	0	0,00	3.072-	0,00
11	=	Anteilige ordentliche Erträge	0,00	0	4.432,09	4.432	0	0,00	4.432-	0,00
14	-	Aufwendungen für Sach- und Dienstleistungen	0,00	0	76.756,81-	76.757-	0	0,00	76.757	0,00
15	-	Abschreibungen	0,00	0	0,50-	1-	0	0,00	1	0,00
18	-	Sonstige ordentliche Aufwendungen	0,00	0	10.002,82-	10.003-	0	0,00	10.003	0,00
19	=	Anteilige ordentliche Aufwendungen	0,00	0	86.760,13-	86.760-	0	0,00	86.760	0,00
20	=	Anteiliges ordentliches Ergebnis	0,00	0	82.328,04-	82.328-	0	0,00	82.328	0,00
21	+	Erträge aus internen Leistungen	0,00	0	0,00	0	0	0,00	0	0,00
22	-	Aufwendungen für interne Leistungen	0,00	0	3.497,25-	3.497-	0	0,00	3.497	0,00
23	-	kalkulatorische Kosten	0,00	55.346-	110.365,17-	55.019-	0	0,00	55.019	0,00
24	=	Kalkulatorisches Ergebnis	0,00	55.346-	113.862,42-	58.517-	0	0,00	58.517	0,00
25	=	Nettoressourcenbedarf/-überschuss	0,00	55.346-	196.190,46-	140.845-	0	0,00	140.845	0,00

THH1 Innere Verwaltung
 11 Innere Verwaltung
 1111 Hauptamt

Ifd. Nr.		Investitionsübersicht Einzahlungs- und Auszahlungsarten	Ergebnis Vorjahr 2018 EUR	Fortgeschriebener Ansatz 2019 EUR	Ergebnis 2019 EUR	Vergleich Ergebnis-Ansatz EUR	Ergänzende Festlegungen im HH-Vollzug EUR	Ermächtigungsübertragung aus 2018 EUR	Verfügbare Mittel abzgl. Ergebnis EUR	Ermächtigungsübertragung nach 2020 EUR
			1	2	3	4	5	6	7	8
711110000100: Bewegliche Sachen										
6	=	Summe der Einzahlungen aus Investitionstätigkeit	0,00	0	0,00	0	0	0,00	0	0,00
9	-	Auszahlungen für den Erwerb von beweglichem Sachvermögen	0,00	7.500-	2.034,31-	5.466	0	0,00	5.466-	0,00
12	-	Auszahlungen für den Erwerb von immateriellen Vermögensgegenständen	0,00	10.000-	1.560,82-	8.439	0	0,00	8.439-	0,00
13	=	Summe der Auszahlungen aus Investitionstätigkeit	0,00	17.500-	3.595,13-	13.905	0	0,00	13.905-	0,00
14	=	Saldo aus Investitionstätigkeit	0,00	17.500-	3.595,13-	13.905	0	0,00	13.905-	0,00
16	=	Gesamtkosten der Maßnahme	0,00	17.500-	3.595,13-	13.905	0	0,00	13.905-	0,00

lfd. Nr.		Investitionsübersicht Einzahlungs- und Auszahlungsarten	Ergebnis Vorjahr 2018 EUR	Fortgeschriebener Ansatz 2019 EUR	Ergebnis 2019 EUR	Vergleich Ergebnis-Ansatz EUR	Ergänzende Festlegungen im HH-Vollzug EUR	Ermächtigungs-übertragung aus 2018 EUR	Verfügbare Mittel abzgl. Ergebnis EUR	Ermächtigungs-übertragung nach 2020 EUR
			1	2	3	4	5	6	7	8
711110000101: Barrierefreies Rathaus										
1	+	Einzahlungen aus Investitionszuwendungen	0,00	413.600	0,00	413.600-	0	0,00	413.600	211.400,00
6	=	Summe der Einzahlungen aus Investitionstätigkeit	0,00	413.600	0,00	413.600-	0	0,00	413.600	211.400,00
8	-	Auszahlungen für Baumaßnahmen	0,00	700.000-	0,00	700.000	0	0,00	700.000-	700.000,00
13	=	Summe der Auszahlungen aus Investitionstätigkeit	0,00	700.000-	0,00	700.000	0	0,00	700.000-	700.000,00
14	=	Saldo aus Investitionstätigkeit	0,00	286.400-	0,00	286.400	0	0,00	286.400-	911.400,00
16	=	Gesamtkosten der Maßnahme	0,00	700.000-	0,00	700.000	0	0,00	700.000-	700.000,00

THH1 **Innere Verwaltung**
11 **Innere Verwaltung**
1114 **Zentrale Funktionen**

lfd. Nr.		Investitionsübersicht Einzahlungs- und Auszahlungsarten	Ergebnis Vorjahr 2018 EUR	Fortgeschriebener Ansatz 2019 EUR	Ergebnis 2019 EUR	Vergleich Ergebnis-Ansatz EUR	Ergänzende Festlegungen im HH-Vollzug EUR	Ermächtigungsübertragung aus 2018 EUR	Verfügbare Mittel abzgl. Ergebnis EUR	Ermächtigungsübertragung nach 2020 EUR
			1	2	3	4	5	6	7	8
711141002200: Bewegliche Sachen										
6	=	Summe der Einzahlungen aus Investitionstätigkeit	0,00	0	0,00	0	0	0,00	0	0,00
11	-	Auszahlungen für Investitionsförderungsmaßnahmen	0,00	1.000-	1.000,00-	0	0	0,00	0	0,00
13	=	Summe der Auszahlungen aus Investitionstätigkeit	0,00	1.000-	1.000,00-	0	0	0,00	0	0,00
14	=	Saldo aus Investitionstätigkeit	0,00	1.000-	1.000,00-	0	0	0,00	0	0,00
16	=	Gesamtkosten der Maßnahme	0,00	1.000-	1.000,00-	0	0	0,00	0	0,00

THH1 Innere Verwaltung
 11 Innere Verwaltung
 1125 Bauhof

Ifd. Nr.		Investitionsübersicht Einzahlungs- und Auszahlungsarten	Ergebnis Vorjahr 2018 EUR	Fortgeschriebener Ansatz 2019 EUR	Ergebnis 2019 EUR	Vergleich Ergebnis-Ansatz EUR	Ergänzende Festlegungen im HH-Vollzug EUR	Ermächtigungsübertragung aus 2018 EUR	Verfügbare Mittel abzgl. Ergebnis EUR	Ermächtigungsübertragung nach 2020 EUR
			1	2	3	4	5	6	7	8
711251100100: Bewegliche Sachen										
6	=	Summe der Einzahlungen aus Investitionstätigkeit	0,00	0	0,00	0	0	0,00	0	0,00
9	-	Auszahlungen für den Erwerb von beweglichem Sachvermögen	0,00	30.000-	27.254,10-	2.746	0	0,00	2.746-	0,00
13	=	Summe der Auszahlungen aus Investitionstätigkeit	0,00	30.000-	27.254,10-	2.746	0	0,00	2.746-	0,00
14	=	Saldo aus Investitionstätigkeit	0,00	30.000-	27.254,10-	2.746	0	0,00	2.746-	0,00
16	=	Gesamtkosten der Maßnahme	0,00	30.000-	27.254,10-	2.746	0	0,00	2.746-	0,00

lfd. Nr.		Investitionsübersicht Einzahlungs- und Auszahlungsarten	Ergebnis Vorjahr 2018 EUR	Fortgeschriebener Ansatz 2019 EUR	Ergebnis 2019 EUR	Vergleich Ergebnis-Ansatz EUR	Ergänzende Festlegungen im HH-Vollzug EUR	Ermächtigungs-übertragung aus 2018 EUR	Verfügbare Mittel abzgl. Ergebnis EUR	Ermächtigungs-übertragung nach 2020 EUR
			1	2	3	4	5	6	7	8
711251100101: Lagergebäude am Talbach										
6	=	Summe der Einzahlungen aus Investitionstätigkeit	0,00	0	0,00	0	0	0,00	0	0,00
8	-	Auszahlungen für Baumaßnahmen	0,00	5.000-	0,00	5.000	0	0,00	5.000-	5.000,00
13	=	Summe der Auszahlungen aus Investitionstätigkeit	0,00	5.000-	0,00	5.000	0	0,00	5.000-	5.000,00
14	=	Saldo aus Investitionstätigkeit	0,00	5.000-	0,00	5.000	0	0,00	5.000-	5.000,00
16	=	Gesamtkosten der Maßnahme	0,00	5.000-	0,00	5.000	0	0,00	5.000-	5.000,00

lfd. Nr.		Investitionsübersicht Einzahlungs- und Auszahlungsarten	Ergebnis Vorjahr 2018 EUR	Fortgeschriebener Ansatz 2019 EUR	Ergebnis 2019 EUR	Vergleich Ergebnis-Ansatz EUR	Ergänzende Festlegungen im HH-Vollzug EUR	Ermächtigungsübertragung aus 2018 EUR	Verfügbare Mittel abzgl. Ergebnis EUR	Ermächtigungsübertragung nach 2020 EUR
			1	2	3	4	5	6	7	8
711251100102: Umnutzung Bauhof										
1	+	Einzahlungen aus Investitionszuwendungen	0,00	75.930	0,00	75.930-	0	0,00	75.930	75.930,00
6	=	Summe der Einzahlungen aus Investitionstätigkeit	0,00	75.930	0,00	75.930-	0	0,00	75.930	75.930,00
8	-	Auszahlungen für Baumaßnahmen	0,00	498.500-	114.187,99-	384.312	0	0,00	384.312-	328.600,00
9	-	Auszahlungen für den Erwerb von beweglichem Sachvermögen	0,00	36.000-	0,00	36.000	0	0,00	36.000-	36.000,00
13	=	Summe der Auszahlungen aus Investitionstätigkeit	0,00	534.500-	114.187,99-	420.312	0	0,00	420.312-	364.600,00
14	=	Saldo aus Investitionstätigkeit	0,00	458.570-	114.187,99-	344.382	0	0,00	344.382-	440.530,00
16	=	Gesamtkosten der Maßnahme	0,00	534.500-	114.187,99-	420.312	0	0,00	420.312-	364.600,00

lfd. Nr.		Investitionsübersicht Einzahlungs- und Auszahlungsarten	Ergebnis Vorjahr 2018 EUR	Fortgeschriebener Ansatz 2019 EUR	Ergebnis 2019 EUR	Vergleich Ergebnis-Ansatz EUR	Ergänzende Festlegungen im HH-Vollzug EUR	Ermächtigungsübertragung aus 2018 EUR	Verfügbare Mittel abzgl. Ergebnis EUR	Ermächtigungsübertragung nach 2020 EUR
			1	2	3	4	5	6	7	8
711251200100: Bewegliche Sachen										
6	=	Summe der Einzahlungen aus Investitionstätigkeit	0,00	0	0,00	0	0	0,00	0	0,00
9	-	Auszahlungen für den Erwerb von beweglichem Sachvermögen	0,00	21.500-	21.718,50-	219-	0	0,00	219	0,00
13	=	Summe der Auszahlungen aus Investitionstätigkeit	0,00	21.500-	21.718,50-	219-	0	0,00	219	0,00
14	=	Saldo aus Investitionstätigkeit	0,00	21.500-	21.718,50-	219-	0	0,00	219	0,00
16	=	Gesamtkosten der Maßnahme	0,00	21.500-	21.718,50-	219-	0	0,00	219	0,00

THH1 **Innere Verwaltung**
11 **Innere Verwaltung**
1133 **Grundstücksmanagement**

lfd. Nr.		Investitionsübersicht Einzahlungs- und Auszahlungsarten	Ergebnis Vorjahr 2018 EUR	Fortgeschriebener Ansatz 2019 EUR	Ergebnis 2019 EUR	Vergleich Ergebnis-Ansatz EUR	Ergänzende Festlegungen im HH-Vollzug EUR	Ermächtigungsübertragung aus 2018 EUR	Verfügbare Mittel abzgl. Ergebnis EUR	Ermächtigungsübertragung nach 2020 EUR
			1	2	3	4	5	6	7	8
711330000001: Allgemeines Grundvermögen Kauf										
6	=	Summe der Einzahlungen aus Investitionstätigkeit	0,00	0	0,00	0	0	0,00	0	0,00
7	-	Auszahlungen für den Erwerb von Grundstücken und Gebäuden	0,00	590.935-	65.592,24-	525.343	0	0,00	525.343-	0,00
13	=	Summe der Auszahlungen aus Investitionstätigkeit	0,00	590.935-	65.592,24-	525.343	0	0,00	525.343-	0,00
14	=	Saldo aus Investitionstätigkeit	0,00	590.935-	65.592,24-	525.343	0	0,00	525.343-	0,00
16	=	Gesamtkosten der Maßnahme	0,00	590.935-	65.592,24-	525.343	0	0,00	525.343-	0,00

lfd. Nr.		Investitionsübersicht Einzahlungs- und Auszahlungsarten	Ergebnis Vorjahr 2018 EUR	Fortgeschriebener Ansatz 2019 EUR	Ergebnis 2019 EUR	Vergleich Ergebnis-Ansatz EUR	Ergänzende Festlegungen im HH-Vollzug EUR	Ermächtigungs- übertragung aus 2018 EUR	Verfügbare Mittel abzgl. Ergebnis EUR	Ermächtigungs- übertragung nach 2020 EUR
			1	2	3	4	5	6	7	8
711330000002: Allgemeines Grundvermögen Verkauf										
3	+	Einzahlungen aus der Veräußerung von Sachvermögen	0,00	1.323.700	1.494.522,76	170.823	0	0,00	170.823-	0,00
6	=	Summe der Einzahlungen aus Investitionstätigkeit	0,00	1.323.700	1.494.522,76	170.823	0	0,00	170.823-	0,00
7	-	Auszahlungen für den Erwerb von Grundstücken und Gebäuden	0,00	0	3.028,26-	3.028-	0	0,00	3.028	0,00
13	=	Summe der Auszahlungen aus Investitionstätigkeit	0,00	0	3.028,26-	3.028-	0	0,00	3.028	0,00
14	=	Saldo aus Investitionstätigkeit	0,00	1.323.700	1.491.494,50	167.795	0	0,00	167.795-	0,00
16	=	Gesamtkosten der Maßnahme	0,00	0	3.028,26-	3.028-	0	0,00	3.028	0,00

lfd. Nr.		Investitionsübersicht Einzahlungs- und Auszahlungsarten	Ergebnis Vorjahr 2018 EUR	Fortgeschriebener Ansatz 2019 EUR	Ergebnis 2019 EUR	Vergleich Ergebnis-Ansatz EUR	Ergänzende Festlegungen im HH-Vollzug EUR	Ermächtigungs-übertragung aus 2018 EUR	Verfügbare Mittel abzgl. Ergebnis EUR	Ermächtigungs-übertragung nach 2020 EUR
			1	2	3	4	5	6	7	8
711330000102: Gebäude Schulstraße 2										
6	=	Summe der Einzahlungen aus Investitionstätigkeit	0,00	0	0,00	0	0	0,00	0	0,00
8	-	Auszahlungen für Baumaßnahmen	0,00	18.000-	0,00	18.000	0	0,00	18.000-	0,00
13	=	Summe der Auszahlungen aus Investitionstätigkeit	0,00	18.000-	0,00	18.000	0	0,00	18.000-	0,00
14	=	Saldo aus Investitionstätigkeit	0,00	18.000-	0,00	18.000	0	0,00	18.000-	0,00
16	=	Gesamtkosten der Maßnahme	0,00	18.000-	0,00	18.000	0	0,00	18.000-	0,00

lfd. Nr.		Investitionsübersicht Einzahlungs- und Auszahlungsarten	Ergebnis Vorjahr 2018 EUR	Fortgeschriebener Ansatz 2019 EUR	Ergebnis 2019 EUR	Vergleich Ergebnis-Ansatz EUR	Ergänzende Festlegungen im HH-Vollzug EUR	Ermächtigungsübertragung aus 2018 EUR	Verfügbare Mittel abzgl. Ergebnis EUR	Ermächtigungsübertragung nach 2020 EUR
			1	2	3	4	5	6	7	8
711330000103: Baugebiet Vollmaringer Weg										
6	=	Summe der Einzahlungen aus Investitionstätigkeit	0,00	0	0,00	0	0	0,00	0	0,00
11	-	Auszahlungen für Investitionsförderungsmaßnahmen	0,00	656.000-	0,00	656.000	0	0,00	656.000-	656.000,00
13	=	Summe der Auszahlungen aus Investitionstätigkeit	0,00	656.000-	0,00	656.000	0	0,00	656.000-	656.000,00
14	=	Saldo aus Investitionstätigkeit	0,00	656.000-	0,00	656.000	0	0,00	656.000-	656.000,00
16	=	Gesamtkosten der Maßnahme	0,00	656.000-	0,00	656.000	0	0,00	656.000-	656.000,00

lfd. Nr.		Investitionsübersicht Einzahlungs- und Auszahlungsarten	Ergebnis Vorjahr 2018 EUR	Fortgeschriebener Ansatz 2019 EUR	Ergebnis 2019 EUR	Vergleich Ergebnis-Ansatz EUR	Ergänzende Festlegungen im HH-Vollzug EUR	Ermächtigungsübertragung aus 2018 EUR	Verfügbare Mittel abzgl. Ergebnis EUR	Ermächtigungsübertragung nach 2020 EUR
			1	2	3	4	5	6	7	8
711330000200: Baugebiet Täle										
6	=	Summe der Einzahlungen aus Investitionstätigkeit	0,00	0	0,00	0	0	0,00	0	0,00
11	-	Auszahlungen für Investitionsförderungsmaßnahmen	0,00	306.000-	0,00	306.000	0	0,00	306.000-	306.000,00
13	=	Summe der Auszahlungen aus Investitionstätigkeit	0,00	306.000-	0,00	306.000	0	0,00	306.000-	306.000,00
14	=	Saldo aus Investitionstätigkeit	0,00	306.000-	0,00	306.000	0	0,00	306.000-	306.000,00
16	=	Gesamtkosten der Maßnahme	0,00	306.000-	0,00	306.000	0	0,00	306.000-	306.000,00

lfd. Nr.		Investitionsübersicht Einzahlungs- und Auszahlungsarten	Ergebnis Vorjahr 2018 EUR	Fortgeschriebener Ansatz 2019 EUR	Ergebnis 2019 EUR	Vergleich Ergebnis-Ansatz EUR	Ergänzende Festlegungen im HH-Vollzug EUR	Ermächtigungsübertragung aus 2018 EUR	Verfügbare Mittel abzgl. Ergebnis EUR	Ermächtigungsübertragung nach 2020 EUR
			1	2	3	4	5	6	7	8
711330000301: Gewerbegebiet Neuer Bahnhof West										
3	+	Einzahlungen aus der Veräußerung von Sachvermögen	0,00	240.000	604.396,11	364.396	0	0,00	364.396-	0,00
6	=	Summe der Einzahlungen aus Investitionstätigkeit	0,00	240.000	604.396,11	364.396	0	0,00	364.396-	0,00
7	-	Auszahlungen für den Erwerb von Grundstücken und Gebäuden	0,00	0	214,80-	215-	0	0,00	215	0,00
13	=	Summe der Auszahlungen aus Investitionstätigkeit	0,00	0	214,80-	215-	0	0,00	215	0,00
14	=	Saldo aus Investitionstätigkeit	0,00	240.000	604.181,31	364.181	0	0,00	364.181-	0,00
16	=	Gesamtkosten der Maßnahme	0,00	0	214,80-	215-	0	0,00	215	0,00

lfd. Nr.		Investitionsübersicht Einzahlungs- und Auszahlungsarten	Ergebnis Vorjahr 2018 EUR	Fortgeschriebener Ansatz 2019 EUR	Ergebnis 2019 EUR	Vergleich Ergebnis-Ansatz EUR	Ergänzende Festlegungen im HH-Vollzug EUR	Ermächtigungsübertragung aus 2018 EUR	Verfügbare Mittel abzgl. Ergebnis EUR	Ermächtigungsübertragung nach 2020 EUR
			1	2	3	4	5	6	7	8
711330000303: Baugebiet Schlößleweg										
3	+	Einzahlungen aus der Veräußerung von Sachvermögen	0,00	30.000	0,00	30.000-	0	0,00	30.000	0,00
6	=	Summe der Einzahlungen aus Investitionstätigkeit	0,00	30.000	0,00	30.000-	0	0,00	30.000	0,00
7	-	Auszahlungen für den Erwerb von Grundstücken und Gebäuden	0,00	34.500-	0,00	34.500	0	0,00	34.500-	34.500,00
13	=	Summe der Auszahlungen aus Investitionstätigkeit	0,00	34.500-	0,00	34.500	0	0,00	34.500-	34.500,00
14	=	Saldo aus Investitionstätigkeit	0,00	4.500-	0,00	4.500	0	0,00	4.500-	34.500,00
16	=	Gesamtkosten der Maßnahme	0,00	34.500-	0,00	34.500	0	0,00	34.500-	34.500,00

lfd. Nr.		Investitionsübersicht Einzahlungs- und Auszahlungsarten	Ergebnis Vorjahr 2018 EUR	Fortgeschriebener Ansatz 2019 EUR	Ergebnis 2019 EUR	Vergleich Ergebnis-Ansatz EUR	Ergänzende Festlegungen im HH-Vollzug EUR	Ermächtigungsübertragung aus 2018 EUR	Verfügbare Mittel abzgl. Ergebnis EUR	Ermächtigungsübertragung nach 2020 EUR
			1	2	3	4	5	6	7	8
711330000304: Baugebiet Horber Weg										
6	=	Summe der Einzahlungen aus Investitionstätigkeit	0,00	0	0,00	0	0	0,00	0	0,00
11	-	Auszahlungen für Investitionsförderungsmaßnahmen	0,00	350.000-	0,00	350.000	0	0,00	350.000-	0,00
13	=	Summe der Auszahlungen aus Investitionstätigkeit	0,00	350.000-	0,00	350.000	0	0,00	350.000-	0,00
14	=	Saldo aus Investitionstätigkeit	0,00	350.000-	0,00	350.000	0	0,00	350.000-	0,00
16	=	Gesamtkosten der Maßnahme	0,00	350.000-	0,00	350.000	0	0,00	350.000-	0,00

lfd. Nr.		Investitionsübersicht Einzahlungs- und Auszahlungsarten	Ergebnis Vorjahr 2018 EUR	Fortgeschriebener Ansatz 2019 EUR	Ergebnis 2019 EUR	Vergleich Ergebnis-Ansatz EUR	Ergänzende Festlegungen im HH-Vollzug EUR	Ermächtigungsübertragung aus 2018 EUR	Verfügbare Mittel abzgl. Ergebnis EUR	Ermächtigungsübertragung nach 2020 EUR
			1	2	3	4	5	6	7	8
711330000400: Baugebiet Seite 2. Bauabschnitt										
3	+	Einzahlungen aus der Veräußerung von Sachvermögen	0,00	176.000	158.120,00	17.880-	0	0,00	17.880	0,00
6	=	Summe der Einzahlungen aus Investitionstätigkeit	0,00	176.000	158.120,00	17.880-	0	0,00	17.880	0,00
13	=	Summe der Auszahlungen aus Investitionstätigkeit	0,00	0	0,00	0	0	0,00	0	0,00
14	=	Saldo aus Investitionstätigkeit	0,00	176.000	158.120,00	17.880-	0	0,00	17.880	0,00
16	=	Gesamtkosten der Maßnahme	0,00	0	0,00	0	0	0,00	0	0,00

THH2

Dienstleistungen und Infrastruktur

lfd. Nr.		Teilergebnisrechnung Ertrags- und Aufwandsarten	Ergebnis Vorjahr 2018 EUR	Fortgeschriebener Ansatz 2019 EUR	Ergebnis 2019 EUR	Vergleich Ergebnis-Ansatz EUR	Ergänzende Festlegungen im HH-Vollzug EUR	Ermächtigungs- übertragung aus 2018 EUR	Verfügbare Mittel abzgl. Ergebnis EUR	Ermächtigungs- übertragung nach 2020 EUR
			1	2	3	4	5	6	7	8
2	+	Zuweisungen und Zuwendungen, Umlagen	0,00	1.147.518	1.175.755,24	28.237	0	0,00	28.237-	0,00
3	+	Aufgelöste Investitionszuwendungen und -beiträge	0,00	478.017	635.468,76	157.452	0	0,00	157.452-	0,00
5	+	Entgelte für öffentliche Leistungen oder Einrichtungen	0,00	1.734.605	1.768.070,97	33.466	0	0,00	33.466-	0,00
6	+	Sonstige privatrechtliche Leistungsentgelte	0,00	272.698	258.149,77	14.548-	0	0,00	14.548	0,00
7	+	Kostenerstattungen und Kostenumlagen	0,00	39.522	51.188,85	11.667	0	0,00	11.667-	0,00
10	+	Sonstige ordentliche Erträge	0,00	180.540	357.908,32	177.368	0	0,00	177.368-	0,00
11	=	Anteilige ordentliche Erträge	0,00	3.852.900	4.246.541,91	393.642	0	0,00	393.642-	0,00
12	-	Personalaufwendungen	0,00	1.323.281-	1.235.628,00-	87.653	0	0,00	87.653-	0,00
14	-	Aufwendungen für Sach- und Dienstleistungen	0,00	1.561.830-	1.373.525,27-	188.305	0	0,00	188.305-	0,00
15	-	Abschreibungen	0,00	1.112.563-	1.489.353,23-	376.790-	0	0,00	376.790	0,00
16	-	Zinsen und ähnliche Aufwendungen	0,00	0	1.668,92-	1.669-	0	0,00	1.669	0,00
17	-	Transferaufwendungen	0,00	1.953.914-	1.914.842,53-	39.071	0	0,00	39.071-	0,00
18	-	Sonstige ordentliche Aufwendungen	0,00	367.587-	474.141,18-	106.554-	0	0,00	106.554	0,00
19	=	Anteilige ordentliche Aufwendungen	0,00	6.319.175-	6.489.159,13-	169.984-	0	0,00	169.984	0,00
20	=	Anteiliges ordentliches Ergebnis	0,00	2.466.275-	2.242.617,22-	223.658	0	0,00	223.658-	0,00
21	+	Erträge aus internen Leistungen	0,00	214.748	33.360,76	181.387-	0	0,00	181.387	0,00

lfd. Nr.		Teilergebnisrechnung Ertrags- und Aufwandsarten	Ergebnis Vorjahr 2018 EUR	Fortgeschriebener Ansatz 2019 EUR	Ergebnis 2019 EUR	Vergleich Ergebnis-Ansatz EUR	Ergänzende Festlegungen im HH-Vollzug EUR	Ermächtigungsübertragung aus 2018 EUR	Verfügbare Mittel abzgl. Ergebnis EUR	Ermächtigungsübertragung nach 2020 EUR
			1	2	3	4	5	6	7	8
22	-	Aufwendungen für interne Leistungen	0,00	1.120.397-	966.134,25-	154.263	0	0,00	154.263-	0,00
23	-	kalkulatorische Kosten	0,00	739.820-	801.891,36-	62.071-	0	0,00	62.071	0,00
24	=	Kalkulatorisches Ergebnis	0,00	1.645.469-	1.734.664,85-	89.196-	0	0,00	89.196	0,00
25	=	Nettoressourcenbedarf/-überschuss	0,00	4.111.745-	3.977.282,07-	134.463	0	0,00	134.463-	0,00

THH2

Dienstleistungen und Infrastruktur

lfd. Nr.		Teilfinanzrechnung Einzahlungs- und Auszahlungsarten	Ergebnis Vorjahr 2018 EUR	Fortgeschriebener Ansatz 2019 EUR	Ergebnis 2019 EUR	Vergleich Ergebnis-Ansatz EUR	Ergänzende Festlegungen im HH-Vollzug EUR	Ermächtigungs- übertragung aus 2018 EUR	Verfügbare Mittel abzgl. Ergebnis EUR	Ermächtigungs- übertragung nach 2020 EUR
			1	2	3	4	5	6	7	8
1	+	Summe der Einzahlungen aus laufender Verwaltungstätigkeit	0,00	3.374.883	3.607.637,92	232.755	0	0,00	232.755-	0,00
2	-	Summe der Auszahlungen aus laufender Verwaltungstätigkeit	0,00	5.206.612-	4.980.569,13-	226.043	0	0,00	226.043-	0,00
3	=	Anteiliger Zahlungsmittelüberschuss/-bedarf aus laufender Verwaltungstätigkeit	0,00	1.831.729-	1.372.931,21-	458.798	0	0,00	458.798-	0,00
4	+	Einzahlungen aus Investitionszuwendungen	0,00	383.906	350.316,02	33.590-	0	0,00	33.590	51.070,00
5	+	Einzahlungen aus Investitionsbeiträgen und ähnlichen Entgelten für Investitionstätigkeit	0,00	248.000	343.160,67	95.161	0	0,00	95.161-	176.000,00
6	+	Einzahlungen aus der Veräußerung von Sachvermögen	0,00	0	85.233,47	85.233	0	0,00	85.233-	0,00
7	+	Einzahlungen aus der Veräußerung von Finanzvermögen	0,00	30.200	484.127,52	453.928	0	0,00	453.928-	0,00
8	+	Einzahlungen für sonstige Investitionstätigkeit	0,00	29.000	0,00	29.000-	0	0,00	29.000	0,00
9	=	Summe der Einzahlungen aus Investitionstätigkeit	0,00	691.106	1.262.837,68	571.732	0	0,00	571.732-	227.070,00
10	-	Auszahlungen für den Erwerb von Grundstücken und Gebäuden	0,00	16.000-	22.126,21-	6.126-	0	0,00	6.126	0,00
11	-	Auszahlungen für Baumaßnahmen	0,00	3.013.389-	1.323.647,69-	1.689.741	0	0,00	1.689.741-	1.694.600,00-

lfd. Nr.		Teilfinanzrechnung Einzahlungs- und Auszahlungsarten	Ergebnis Vorjahr 2018 EUR	Fortgeschriebener Ansatz 2019 EUR	Ergebnis 2019 EUR	Vergleich Ergebnis-Ansatz EUR	Ergänzende Festlegungen im HH-Vollzug EUR	Ermächtigungs- übertragung aus 2018 EUR	Verfügbare Mittel abzgl. Ergebnis EUR	Ermächtigungs- übertragung nach 2020 EUR
			1	2	3	4	5	6	7	8
12	-	Auszahlungen für den Erwerb von beweglichem Sachvermögen	0,00	140.400-	114.088,47-	26.312	0	0,00	26.312-	21.400,00-
13	-	Auszahlungen für den Erwerb von Finanzvermögen	0,00	40.000-	27.000,00-	13.000	0	0,00	13.000-	0,00
14	-	Auszahlungen für Investitionsförderungsmaßnah- men	0,00	446.750-	44.342,12-	402.408	0	0,00	402.408-	278.000,00-
15	-	Auszahlungen für den Erwerb von immateriellen Vermögensgegenständen	0,00	4.400-	0,00	4.400	0	0,00	4.400-	0,00
16	=	Summe der Auszahlungen aus Investitionstätigkeit	0,00	3.660.939-	1.531.204,49-	2.129.735	0	0,00	2.129.735-	1.994.000,00-
17	=	Anteiliger Finanzierungsmittelüberschus- s/-bedarf aus Investitionstätigkeit	0,00	2.969.833-	268.366,81-	2.701.466	0	0,00	2.701.466-	1.766.930,00-
18	=	Anteiliger veranschlagter Finanzierungsmittelüberschus- s/-bedarf	0,00	4.801.562-	1.641.298,02-	3.160.264	0	0,00	3.160.264-	1.766.930,00-

THH2
12Dienstleistungen und Infrastruktur
Sicherheit und Ordnung

Ifd. Nr.		Teilergebnisrechnung Ertrags- und Aufwandsarten	Ergebnis Vorjahr 2018 EUR	Fortgeschriebener Ansatz 2019 EUR	Ergebnis 2019 EUR	Vergleich Ergebnis-Ansatz EUR	Ergänzende Festlegungen im HH-Vollzug EUR	Ermächtigungsübertragung aus 2018 EUR	Verfügbare Mittel abzgl. Ergebnis EUR	Ermächtigungsübertragung nach 2020 EUR
			1	2	3	4	5	6	7	8
2	+	Zuweisungen und Zuwendungen, Umlagen	0,00	17.725	18.822,00	1.097	0	0,00	1.097-	0,00
3	+	Aufgelöste Investitionszuwendungen und -beiträge	0,00	6.533	10.054,33	3.522	0	0,00	3.522-	0,00
5	+	Entgelte für öffentliche Leistungen oder Einrichtungen	0,00	3.275	7.551,28	4.276	0	0,00	4.276-	0,00
7	+	Kostenerstattungen und Kostenumlagen	0,00	3.000	3.448,49	448	0	0,00	448-	0,00
10	+	Sonstige ordentliche Erträge	0,00	0	244,63	245	0	0,00	245-	0,00
11	=	Anteilige ordentliche Erträge	0,00	30.533	40.120,73	9.588	0	0,00	9.588-	0,00
12	-	Personalaufwendungen	0,00	1.420-	1.909,70-	490-	0	0,00	490	0,00
14	-	Aufwendungen für Sach- und Dienstleistungen	0,00	90.880-	81.149,71-	9.730	0	0,00	9.730-	0,00
15	-	Abschreibungen	0,00	27.304-	43.199,76-	15.896-	0	0,00	15.896	0,00
16	-	Zinsen und ähnliche Aufwendungen	0,00	0	1.668,92-	1.669-	0	0,00	1.669	0,00
17	-	Transferaufwendungen	0,00	4.800-	4.544,11-	256	0	0,00	256-	0,00
18	-	Sonstige ordentliche Aufwendungen	0,00	43.100-	48.364,11-	5.264-	0	0,00	5.264	0,00
19	=	Anteilige ordentliche Aufwendungen	0,00	167.504-	180.836,31-	13.333-	0	0,00	13.333	0,00
20	=	Anteiliges ordentliches Ergebnis	0,00	136.971-	140.715,58-	3.745-	0	0,00	3.745	0,00
21	+	Erträge aus internen Leistungen	0,00	0	0,00	0	0	0,00	0	0,00

lfd. Nr.		Teilergebnisrechnung Ertrags- und Aufwandsarten	Ergebnis Vorjahr 2018 EUR	Fortgeschriebener Ansatz 2019 EUR	Ergebnis 2019 EUR	Vergleich Ergebnis-Ansatz EUR	Ergänzende Festlegungen im HH-Vollzug EUR	Ermächtigungsübertragung aus 2018 EUR	Verfügbare Mittel abzgl. Ergebnis EUR	Ermächtigungsübertragung nach 2020 EUR
			1	2	3	4	5	6	7	8
22	-	Aufwendungen für interne Leistungen	0,00	5.695-	5.743,48-	48-	0	0,00	48	0,00
23	-	kalkulatorische Kosten	0,00	13.571-	13.566,23-	4	0	0,00	4-	0,00
24	=	Kalkulatorisches Ergebnis	0,00	19.266-	19.309,71-	44-	0	0,00	44	0,00
25	=	Nettoressourcenbedarf/-überschuss	0,00	156.236-	160.025,29-	3.789-	0	0,00	3.789	0,00

THH2 Dienstleistungen und Infrastruktur
12 Sicherheit und Ordnung
1210 Statistik und Wahlen

lfd. Nr.		Teilergebnisrechnung Ertrags- und Aufwandsarten	Ergebnis Vorjahr 2018 EUR	Fortgeschriebener Ansatz 2019 EUR	Ergebnis 2019 EUR	Vergleich Ergebnis-Ansatz EUR	Ergänzende Festlegungen im HH-Vollzug EUR	Ermächtigungs-übertragung aus 2018 EUR	Verfügbare Mittel abzgl. Ergebnis EUR	Ermächtigungs-übertragung nach 2020 EUR
			1	2	3	4	5	6	7	8
7	+	Kostenerstattungen und Kostenumlagen	0,00	3.000	3.448,49	448	0	0,00	448-	0,00
11	=	Anteilige ordentliche Erträge	0,00	3.000	3.448,49	448	0	0,00	448-	0,00
18	-	Sonstige ordentliche Aufwendungen	0,00	15.500-	18.545,58-	3.046-	0	0,00	3.046	0,00
19	=	Anteilige ordentliche Aufwendungen	0,00	15.500-	18.545,58-	3.046-	0	0,00	3.046	0,00
20	=	Anteiliges ordentliches Ergebnis	0,00	12.500-	15.097,09-	2.597-	0	0,00	2.597	0,00
21	+	Erträge aus internen Leistungen	0,00	0	0,00	0	0	0,00	0	0,00
22	-	Aufwendungen für interne Leistungen	0,00	0	0,00	0	0	0,00	0	0,00
24	=	Kalkulatorisches Ergebnis	0,00	0	0,00	0	0	0,00	0	0,00
25	=	Nettoressourcenbedarf/-überschuss	0,00	12.500-	15.097,09-	2.597-	0	0,00	2.597	0,00

THH2 **Dienstleistungen und Infrastruktur**
12 **Sicherheit und Ordnung**
1260 **Brandschutz**

lfd. Nr.		Teilergebnisrechnung Ertrags- und Aufwandsarten	Ergebnis Vorjahr 2018 EUR	Fortgeschriebener Ansatz 2019 EUR	Ergebnis 2019 EUR	Vergleich Ergebnis-Ansatz EUR	Ergänzende Festlegungen im HH-Vollzug EUR	Ermächtigungs- übertragung aus 2018 EUR	Verfügbare Mittel abzgl. Ergebnis EUR	Ermächtigungs- übertragung nach 2020 EUR
			1	2	3	4	5	6	7	8
2	+	Zuweisungen und Zuwendungen, Umlagen	0,00	17.725	18.822,00	1.097	0	0,00	1.097-	0,00
3	+	Aufgelöste Investitionszuwendungen und -beiträge	0,00	6.533	10.054,33	3.522	0	0,00	3.522-	0,00
5	+	Entgelte für öffentliche Leistungen oder Einrichtungen	0,00	3.275	7.551,28	4.276	0	0,00	4.276-	0,00
10	+	Sonstige ordentliche Erträge	0,00	0	244,63	245	0	0,00	245-	0,00
11	=	Anteilige ordentliche Erträge	0,00	27.533	36.672,24	9.140	0	0,00	9.140-	0,00
12	-	Personalaufwendungen	0,00	1.420-	1.909,70-	490-	0	0,00	490	0,00
14	-	Aufwendungen für Sach- und Dienstleistungen	0,00	90.880-	81.149,71-	9.730	0	0,00	9.730-	0,00
15	-	Abschreibungen	0,00	27.304-	43.199,76-	15.896-	0	0,00	15.896	0,00
16	-	Zinsen und ähnliche Aufwendungen	0,00	0	1.668,92-	1.669-	0	0,00	1.669	0,00
17	-	Transferaufwendungen	0,00	4.800-	4.544,11-	256	0	0,00	256-	0,00
18	-	Sonstige ordentliche Aufwendungen	0,00	27.600-	29.818,53-	2.219-	0	0,00	2.219	0,00
19	=	Anteilige ordentliche Aufwendungen	0,00	152.004-	162.290,73-	10.287-	0	0,00	10.287	0,00
20	=	Anteiliges ordentliches Ergebnis	0,00	124.471-	125.618,49-	1.148-	0	0,00	1.148	0,00
21	+	Erträge aus internen Leistungen	0,00	0	0,00	0	0	0,00	0	0,00

lfd. Nr.		Teilergebnisrechnung Ertrags- und Aufwandsarten	Ergebnis Vorjahr 2018 EUR	Fortgeschriebener Ansatz 2019 EUR	Ergebnis 2019 EUR	Vergleich Ergebnis-Ansatz EUR	Ergänzende Festlegungen im HH-Vollzug EUR	Ermächtigungsübertragung aus 2018 EUR	Verfügbare Mittel abzgl. Ergebnis EUR	Ermächtigungsübertragung nach 2020 EUR
			1	2	3	4	5	6	7	8
22	-	Aufwendungen für interne Leistungen	0,00	5.695-	5.743,48-	48-	0	0,00	48	0,00
23	-	kalkulatorische Kosten	0,00	13.571-	13.566,23-	4	0	0,00	4-	0,00
24	=	Kalkulatorisches Ergebnis	0,00	19.266-	19.309,71-	44-	0	0,00	44	0,00
25	=	Nettoressourcenbedarf/-überschuss	0,00	143.736-	144.928,20-	1.192-	0	0,00	1.192	0,00

THH2

Dienstleistungen und Infrastruktur

21

Schulträgeraufgaben

lfd. Nr.		Teilergebnisrechnung Ertrags- und Aufwandsarten	Ergebnis Vorjahr 2018 EUR	Fortgeschriebener Ansatz 2019 EUR	Ergebnis 2019 EUR	Vergleich Ergebnis-Ansatz EUR	Ergänzende Festlegungen im HH-Vollzug EUR	Ermächtigungsübertragung aus 2018 EUR	Verfügbare Mittel abzgl. Ergebnis EUR	Ermächtigungsübertragung nach 2020 EUR
			1	2	3	4	5	6	7	8
2	+	Zuweisungen und Zuwendungen, Umlagen	0,00	34.800	50.563,62	15.764	0	0,00	15.764-	0,00
3	+	Aufgelöste Investitionszuwendungen und -beiträge	0,00	17.042	17.042,30	0	0	0,00	0	0,00
6	+	Sonstige privatrechtliche Leistungsentgelte	0,00	1.750	1.845,15	95	0	0,00	95-	0,00
7	+	Kostenerstattungen und Kostenumlagen	0,00	0	933,34	933	0	0,00	933-	0,00
10	+	Sonstige ordentliche Erträge	0,00	6.500	16.395,79	9.896	0	0,00	9.896-	0,00
11	=	Anteilige ordentliche Erträge	0,00	60.092	86.780,20	26.688	0	0,00	26.688-	0,00
12	-	Personalaufwendungen	0,00	104.326-	89.061,84-	15.264	0	0,00	15.264-	0,00
14	-	Aufwendungen für Sach- und Dienstleistungen	0,00	367.210-	413.448,24-	46.238-	0	0,00	46.238	0,00
15	-	Abschreibungen	0,00	61.364-	63.435,17-	2.071-	0	0,00	2.071	0,00
18	-	Sonstige ordentliche Aufwendungen	0,00	53.685-	61.938,16-	8.253-	0	0,00	8.253	0,00
19	=	Anteilige ordentliche Aufwendungen	0,00	586.585-	627.883,41-	41.298-	0	0,00	41.298	0,00
20	=	Anteiliges ordentliches Ergebnis	0,00	526.493-	541.103,21-	14.610-	0	0,00	14.610	0,00
21	+	Erträge aus internen Leistungen	0,00	0	0,00	0	0	0,00	0	0,00
22	-	Aufwendungen für interne Leistungen	0,00	93.371-	54.358,51-	39.012	0	0,00	39.012-	0,00
23	-	kalkulatorische Kosten	0,00	12.208-	30.109,39-	17.901-	0	0,00	17.901	0,00
24	=	Kalkulatorisches Ergebnis	0,00	105.579-	84.467,90-	21.111	0	0,00	21.111-	0,00

lfd. Nr.		Teilergebnisrechnung Ertrags- und Aufwandsarten	Ergebnis Vorjahr 2018 EUR	Fortgeschriebener Ansatz 2019 EUR	Ergebnis 2019 EUR	Vergleich Ergebnis-Ansatz EUR	Ergänzende Festlegungen im HH-Vollzug EUR	Ermächtigungs- übertragung aus 2018 EUR	Verfügbare Mittel abzgl. Ergebnis EUR	Ermächtigungs- übertragung nach 2020 EUR
			1	2	3	4	5	6	7	8
25	=	Nettoressourcenbedarf/- überschuss	0,00	632.073-	625.571,11-	6.501	0	0,00	6.501-	0,00

THH2 Dienstleistungen und Infrastruktur
 21 Schulträgeraufgaben
 2110 Grundschule

lfd. Nr.		Teilergebnisrechnung Ertrags- und Aufwandsarten	Ergebnis Vorjahr 2018 EUR	Fortgeschriebener Ansatz 2019 EUR	Ergebnis 2019 EUR	Vergleich Ergebnis-Ansatz EUR	Ergänzende Festlegungen im HH-Vollzug EUR	Ermächtigungs-übertragung aus 2018 EUR	Verfügbare Mittel abzgl. Ergebnis EUR	Ermächtigungs-übertragung nach 2020 EUR
			1	2	3	4	5	6	7	8
2	+	Zuweisungen und Zuwendungen, Umlagen	0,00	34.800	50.563,62	15.764	0	0,00	15.764-	0,00
3	+	Aufgelöste Investitionszuwendungen und -beiträge	0,00	17.042	17.042,30	0	0	0,00	0	0,00
6	+	Sonstige privatrechtliche Leistungsentgelte	0,00	1.750	1.845,15	95	0	0,00	95-	0,00
7	+	Kostenerstattungen und Kostenumlagen	0,00	0	933,34	933	0	0,00	933-	0,00
10	+	Sonstige ordentliche Erträge	0,00	6.500	16.395,79	9.896	0	0,00	9.896-	0,00
11	=	Anteilige ordentliche Erträge	0,00	60.092	86.780,20	26.688	0	0,00	26.688-	0,00
12	-	Personalaufwendungen	0,00	104.326-	89.061,84-	15.264	0	0,00	15.264-	0,00
14	-	Aufwendungen für Sach- und Dienstleistungen	0,00	367.210-	413.448,24-	46.238-	0	0,00	46.238	0,00
15	-	Abschreibungen	0,00	61.364-	63.435,17-	2.071-	0	0,00	2.071	0,00
18	-	Sonstige ordentliche Aufwendungen	0,00	43.785-	44.820,10-	1.035-	0	0,00	1.035	0,00
19	=	Anteilige ordentliche Aufwendungen	0,00	576.685-	610.765,35-	34.080-	0	0,00	34.080	0,00
20	=	Anteiliges ordentliches Ergebnis	0,00	516.593-	523.985,15-	7.392-	0	0,00	7.392	0,00
21	+	Erträge aus internen Leistungen	0,00	0	0,00	0	0	0,00	0	0,00
22	-	Aufwendungen für interne Leistungen	0,00	93.371-	54.358,51-	39.012	0	0,00	39.012-	0,00
23	-	kalkulatorische Kosten	0,00	12.208-	30.109,39-	17.901-	0	0,00	17.901	0,00

lfd. Nr.		Teilergebnisrechnung Ertrags- und Aufwandsarten	Ergebnis Vorjahr 2018 EUR	Fortgeschriebener Ansatz 2019 EUR	Ergebnis 2019 EUR	Vergleich Ergebnis-Ansatz EUR	Ergänzende Festlegungen im HH-Vollzug EUR	Ermächtigungsübertragung aus 2018 EUR	Verfügbare Mittel abzgl. Ergebnis EUR	Ermächtigungsübertragung nach 2020 EUR
			1	2	3	4	5	6	7	8
24	=	Kalkulatorisches Ergebnis	0,00	105.579-	84.467,90-	21.111	0	0,00	21.111-	0,00
25	=	Nettoressourcenbedarf/-überschuss	0,00	622.173-	608.453,05-	13.719	0	0,00	13.719-	0,00

THH2
21
2140

Dienstleistungen und Infrastruktur
Schulträgeraufgaben
Schülerbeförderung

lfd. Nr.		Teilergebnisrechnung Ertrags- und Aufwandsarten	Ergebnis Vorjahr 2018 EUR	Fortgeschriebener Ansatz 2019 EUR	Ergebnis 2019 EUR	Vergleich Ergebnis-Ansatz EUR	Ergänzende Festlegungen im HH-Vollzug EUR	Ermächtigungs-übertragung aus 2018 EUR	Verfügbare Mittel abzgl. Ergebnis EUR	Ermächtigungs-übertragung nach 2020 EUR
			1	2	3	4	5	6	7	8
11	=	Anteilige ordentliche Erträge	0,00	0	0,00	0	0	0,00	0	0,00
18	-	Sonstige ordentliche Aufwendungen	0,00	9.900-	17.118,06-	7.218-	0	0,00	7.218	0,00
19	=	Anteilige ordentliche Aufwendungen	0,00	9.900-	17.118,06-	7.218-	0	0,00	7.218	0,00
20	=	Anteiliges ordentliches Ergebnis	0,00	9.900-	17.118,06-	7.218-	0	0,00	7.218	0,00
21	+	Erträge aus internen Leistungen	0,00	0	0,00	0	0	0,00	0	0,00
22	-	Aufwendungen für interne Leistungen	0,00	0	0,00	0	0	0,00	0	0,00
24	=	Kalkulatorisches Ergebnis	0,00	0	0,00	0	0	0,00	0	0,00
25	=	Nettoressourcenbedarf/-überschuss	0,00	9.900-	17.118,06-	7.218-	0	0,00	7.218	0,00

THH2

Dienstleistungen und Infrastruktur

27

VHS, Bibliotheken, kulturpäd. Einricht.

lfd. Nr.		Teilergebnisrechnung Ertrags- und Aufwandsarten	Ergebnis Vorjahr 2018 EUR	Fortgeschriebener Ansatz 2019 EUR	Ergebnis 2019 EUR	Vergleich Ergebnis-Ansatz EUR	Ergänzende Festlegungen im HH-Vollzug EUR	Ermächtigungsübertragung aus 2018 EUR	Verfügbare Mittel abzgl. Ergebnis EUR	Ermächtigungsübertragung nach 2020 EUR
			1	2	3	4	5	6	7	8
2	+	Zuweisungen und Zuwendungen, Umlagen	0,00	0	1.000,00	1.000	0	0,00	1.000-	0,00
10	+	Sonstige ordentliche Erträge	0,00	100	256,50	157	0	0,00	157-	0,00
11	=	Anteilige ordentliche Erträge	0,00	100	1.256,50	1.157	0	0,00	1.157-	0,00
12	-	Personalaufwendungen	0,00	17.366-	6.242,18-	11.124	0	0,00	11.124-	0,00
14	-	Aufwendungen für Sach- und Dienstleistungen	0,00	10.100-	12.495,25-	2.395-	0	0,00	2.395	0,00
15	-	Abschreibungen	0,00	304-	304,36-	0-	0	0,00	0	0,00
18	-	Sonstige ordentliche Aufwendungen	0,00	700-	1.618,61-	919-	0	0,00	919	0,00
19	=	Anteilige ordentliche Aufwendungen	0,00	28.470-	20.660,40-	7.810	0	0,00	7.810-	0,00
20	=	Anteiliges ordentliches Ergebnis	0,00	28.370-	19.403,90-	8.966	0	0,00	8.966-	0,00
21	+	Erträge aus internen Leistungen	0,00	0	0,00	0	0	0,00	0	0,00
22	-	Aufwendungen für interne Leistungen	0,00	2.737-	2.779,00-	42-	0	0,00	42	0,00
23	-	kalkulatorische Kosten	0,00	14-	14,20-	0	0	0,00	0-	0,00
24	=	Kalkulatorisches Ergebnis	0,00	2.751-	2.793,20-	42-	0	0,00	42	0,00
25	=	Nettoressourcenbedarf/-überschuss	0,00	31.121-	22.197,10-	8.924	0	0,00	8.924-	0,00

THH2 Dienstleistungen und Infrastruktur
 27 VHS, Bibliotheken, kulturpäd. Einricht.
 2720 Bücherei

lfd. Nr.		Teilergebnisrechnung Ertrags- und Aufwandsarten	Ergebnis Vorjahr 2018 EUR	Fortgeschriebener Ansatz 2019 EUR	Ergebnis 2019 EUR	Vergleich Ergebnis-Ansatz EUR	Ergänzende Festlegungen im HH-Vollzug EUR	Ermächtigungs-übertragung aus 2018 EUR	Verfügbare Mittel abzgl. Ergebnis EUR	Ermächtigungs-übertragung nach 2020 EUR
			1	2	3	4	5	6	7	8
2	+	Zuweisungen und Zuwendungen, Umlagen	0,00	0	1.000,00	1.000	0	0,00	1.000-	0,00
10	+	Sonstige ordentliche Erträge	0,00	100	256,50	157	0	0,00	157-	0,00
11	=	Anteilige ordentliche Erträge	0,00	100	1.256,50	1.157	0	0,00	1.157-	0,00
12	-	Personalaufwendungen	0,00	17.366-	6.242,18-	11.124	0	0,00	11.124-	0,00
14	-	Aufwendungen für Sach- und Dienstleistungen	0,00	10.100-	12.495,25-	2.395-	0	0,00	2.395	0,00
15	-	Abschreibungen	0,00	304-	304,36-	0-	0	0,00	0	0,00
18	-	Sonstige ordentliche Aufwendungen	0,00	700-	1.618,61-	919-	0	0,00	919	0,00
19	=	Anteilige ordentliche Aufwendungen	0,00	28.470-	20.660,40-	7.810	0	0,00	7.810-	0,00
20	=	Anteiliges ordentliches Ergebnis	0,00	28.370-	19.403,90-	8.966	0	0,00	8.966-	0,00
21	+	Erträge aus internen Leistungen	0,00	0	0,00	0	0	0,00	0	0,00
22	-	Aufwendungen für interne Leistungen	0,00	2.737-	2.779,00-	42-	0	0,00	42	0,00
23	-	kalkulatorische Kosten	0,00	14-	14,20-	0	0	0,00	0-	0,00
24	=	Kalkulatorisches Ergebnis	0,00	2.751-	2.793,20-	42-	0	0,00	42	0,00
25	=	Nettoressourcenbedarf/-überschuss	0,00	31.121-	22.197,10-	8.924	0	0,00	8.924-	0,00

THH2
28Dienstleistungen und Infrastruktur
Sonstige Kulturpflege

Ifd. Nr.		Teilergebnisrechnung Ertrags- und Aufwandsarten	Ergebnis Vorjahr 2018 EUR	Fortgeschriebener Ansatz 2019 EUR	Ergebnis 2019 EUR	Vergleich Ergebnis-Ansatz EUR	Ergänzende Festlegungen im HH-Vollzug EUR	Ermächtigungsübertragung aus 2018 EUR	Verfügbare Mittel abzgl. Ergebnis EUR	Ermächtigungsübertragung nach 2020 EUR
			1	2	3	4	5	6	7	8
2	+	Zuweisungen und Zuwendungen, Umlagen	0,00	0	500,00	500	0	0,00	500-	0,00
3	+	Aufgelöste Investitionszuwendungen und -beiträge	0,00	0	17,96	18	0	0,00	18-	0,00
10	+	Sonstige ordentliche Erträge	0,00	0	484,37	484	0	0,00	484-	0,00
11	=	Anteilige ordentliche Erträge	0,00	0	1.002,33	1.002	0	0,00	1.002-	0,00
14	-	Aufwendungen für Sach- und Dienstleistungen	0,00	19.000-	8.812,25-	10.188	0	0,00	10.188-	0,00
15	-	Abschreibungen	0,00	236-	478,50-	243-	0	0,00	243	0,00
18	-	Sonstige ordentliche Aufwendungen	0,00	7.025-	10.985,57-	3.961-	0	0,00	3.961	0,00
19	=	Anteilige ordentliche Aufwendungen	0,00	26.261-	20.276,32-	5.985	0	0,00	5.985-	0,00
20	=	Anteiliges ordentliches Ergebnis	0,00	26.261-	19.273,99-	6.987	0	0,00	6.987-	0,00
21	+	Erträge aus internen Leistungen	0,00	0	0,00	0	0	0,00	0	0,00
22	-	Aufwendungen für interne Leistungen	0,00	4.208-	11.867,07-	7.659-	0	0,00	7.659	0,00
23	-	kalkulatorische Kosten	0,00	72-	227,06-	155-	0	0,00	155	0,00
24	=	Kalkulatorisches Ergebnis	0,00	4.280-	12.094,13-	7.814-	0	0,00	7.814	0,00
25	=	Nettoressourcenbedarf/-überschuss	0,00	30.541-	31.368,12-	827-	0	0,00	827	0,00

THH2 Dienstleistungen und Infrastruktur
 28 Sonstige Kulturpflege
 2810 Kulturpflege

lfd. Nr.		Teilergebnisrechnung Ertrags- und Aufwandsarten	Ergebnis Vorjahr 2018 EUR	Fortgeschriebener Ansatz 2019 EUR	Ergebnis 2019 EUR	Vergleich Ergebnis-Ansatz EUR	Ergänzende Festlegungen im HH-Vollzug EUR	Ermächtigungs- übertragung aus 2018 EUR	Verfügbare Mittel abzgl. Ergebnis EUR	Ermächtigungs- übertragung nach 2020 EUR
			1	2	3	4	5	6	7	8
2	+	Zuweisungen und Zuwendungen, Umlagen	0,00	0	500,00	500	0	0,00	500-	0,00
3	+	Aufgelöste Investitionszuwendungen und -beiträge	0,00	0	17,96	18	0	0,00	18-	0,00
10	+	Sonstige ordentliche Erträge	0,00	0	484,37	484	0	0,00	484-	0,00
11	=	Anteilige ordentliche Erträge	0,00	0	1.002,33	1.002	0	0,00	1.002-	0,00
14	-	Aufwendungen für Sach- und Dienstleistungen	0,00	19.000-	8.812,25-	10.188	0	0,00	10.188-	0,00
15	-	Abschreibungen	0,00	236-	478,50-	243-	0	0,00	243	0,00
18	-	Sonstige ordentliche Aufwendungen	0,00	7.025-	10.985,57-	3.961-	0	0,00	3.961	0,00
19	=	Anteilige ordentliche Aufwendungen	0,00	26.261-	20.276,32-	5.985	0	0,00	5.985-	0,00
20	=	Anteiliges ordentliches Ergebnis	0,00	26.261-	19.273,99-	6.987	0	0,00	6.987-	0,00
21	+	Erträge aus internen Leistungen	0,00	0	0,00	0	0	0,00	0	0,00
22	-	Aufwendungen für interne Leistungen	0,00	4.208-	11.867,07-	7.659-	0	0,00	7.659	0,00
23	-	kalkulatorische Kosten	0,00	72-	227,06-	155-	0	0,00	155	0,00
24	=	Kalkulatorisches Ergebnis	0,00	4.280-	12.094,13-	7.814-	0	0,00	7.814	0,00
25	=	Nettoressourcenbedarf/-überschuss	0,00	30.541-	31.368,12-	827-	0	0,00	827	0,00

28100000

Sonstige Kulturpflege

lfd. Nr.		Schlüsselprodukt über Kostenstellen Ertrags- und Aufwandsarten	Ergebnis Vorjahr 2018 EUR	Fortgeschriebener Ansatz 2019 EUR	Ergebnis 2019 EUR	Vergleich Ergebnis-Ansatz EUR	Ergänzende Festlegungen im HH-Vollzug EUR	Ermächtigungsübertragung aus 2018 EUR	Verfügbare Mittel abzgl. Ergebnis EUR	Ermächtigungsübertragung nach 2020 EUR
			1	2	3	4	5	6	7	8
2	+	Zuweisungen und Zuwendungen, Umlagen	0,00	0	500,00	500	0	0,00	500-	0,00
3	+	Aufgelöste Investitionszuwendungen und -beiträge	0,00	0	17,96	18	0	0,00	18-	0,00
10	+	Sonstige ordentliche Erträge	0,00	0	484,37	484	0	0,00	484-	0,00
11	=	Anteilige ordentliche Erträge	0,00	0	1.002,33	1.002	0	0,00	1.002-	0,00
14	-	Aufwendungen für Sach- und Dienstleistungen	0,00	19.000-	8.812,25-	10.188	0	0,00	10.188-	0,00
15	-	Abschreibungen	0,00	236-	478,50-	243-	0	0,00	243	0,00
18	-	Sonstige ordentliche Aufwendungen	0,00	7.025-	10.953,41-	3.928-	0	0,00	3.928	0,00
19	=	Anteilige ordentliche Aufwendungen	0,00	26.261-	20.244,16-	6.017	0	0,00	6.017-	0,00
20	=	Anteiliges veranschlagtes ordentliches Ergebnis	0,00	26.261-	19.241,83-	7.019	0	0,00	7.019-	0,00
21	+	Erträge aus internen Leistungen	0,00	0	0,00	0	0	0,00	0	0,00
22	-	Aufwendungen für interne Leistungen	0,00	4.208-	11.867,07-	7.659-	0	0,00	7.659	0,00
23	-	kalkulatorische Kosten	0,00	72-	227,06-	155-	0	0,00	155	0,00
24	=	Veranschlagtes kalkulatorisches Ergebnis	0,00	4.280-	12.094,13-	7.814-	0	0,00	7.814	0,00
25	=	Veranschlagter Nettoressourcenbedarf/-überschuss	0,00	30.541-	31.335,96-	795-	0	0,00	795	0,00

28100300

1250 Jahre Rohrdorf

lfd. Nr.		Schlüsselprodukt über Kostenstellen Ertrags- und Aufwandsarten	Ergebnis Vorjahr 2018 EUR	Fortgeschriebener Ansatz 2019 EUR	Ergebnis 2019 EUR	Vergleich Ergebnis-Ansatz EUR	Ergänzende Festlegungen im HH-Vollzug EUR	Ermächtigungsübertragung aus 2018 EUR	Verfügbare Mittel abzgl. Ergebnis EUR	Ermächtigungsübertragung nach 2020 EUR
			1	2	3	4	5	6	7	8
11	=	Anteilige ordentliche Erträge	0,00	0	0,00	0	0	0,00	0	0,00
18	-	Sonstige ordentliche Aufwendungen	0,00	0	32,16-	32-	0	0,00	32	0,00
19	=	Anteilige ordentliche Aufwendungen	0,00	0	32,16-	32-	0	0,00	32	0,00
20	=	Anteiliges veranschlagtes ordentliches Ergebnis	0,00	0	32,16-	32-	0	0,00	32	0,00
21	+	Erträge aus internen Leistungen	0,00	0	0,00	0	0	0,00	0	0,00
22	-	Aufwendungen für interne Leistungen	0,00	0	0,00	0	0	0,00	0	0,00
24	=	Veranschlagtes kalkulatorisches Ergebnis	0,00	0	0,00	0	0	0,00	0	0,00
25	=	Veranschlagter Nettoressourcenbedarf/-überschuss	0,00	0	32,16-	32-	0	0,00	32	0,00

THH2

Dienstleistungen und Infrastruktur

29

Förderung v. Kirchen u. so. Religionsgem

Ifd. Nr.		Teilergebnisrechnung Ertrags- und Aufwandsarten	Ergebnis Vorjahr 2018 EUR	Fortgeschriebener Ansatz 2019 EUR	Ergebnis 2019 EUR	Vergleich Ergebnis-Ansatz EUR	Ergänzende Festlegungen im HH-Vollzug EUR	Ermächtigungsübertragung aus 2018 EUR	Verfügbare Mittel abzgl. Ergebnis EUR	Ermächtigungsübertragung nach 2020 EUR
			1	2	3	4	5	6	7	8
11	=	Anteilige ordentliche Erträge	0,00	0	0,00	0	0	0,00	0	0,00
15	-	Abschreibungen	0,00	0	266,16-	266-	0	0,00	266	0,00
18	-	Sonstige ordentliche Aufwendungen	0,00	1.000-	1.169,39-	169-	0	0,00	169	0,00
19	=	Anteilige ordentliche Aufwendungen	0,00	1.000-	1.435,55-	436-	0	0,00	436	0,00
20	=	Anteiliges ordentliches Ergebnis	0,00	1.000-	1.435,55-	436-	0	0,00	436	0,00
21	+	Erträge aus internen Leistungen	0,00	0	0,00	0	0	0,00	0	0,00
22	-	Aufwendungen für interne Leistungen	0,00	0	0,00	0	0	0,00	0	0,00
23	-	kalkulatorische Kosten	0,00	0	92,77-	93-	0	0,00	93	0,00
24	=	Kalkulatorisches Ergebnis	0,00	0	92,77-	93-	0	0,00	93	0,00
25	=	Nettoressourcenbedarf/-überschuss	0,00	1.000-	1.528,32-	528-	0	0,00	528	0,00

THH2 Dienstleistungen und Infrastruktur
29 Förderung v. Kirchen u. so. Religionsgem
2910 Förderung v. Kirchen

lfd. Nr.		Teilergebnisrechnung Ertrags- und Aufwandsarten	Ergebnis Vorjahr 2018 EUR	Fortgeschriebener Ansatz 2019 EUR	Ergebnis 2019 EUR	Vergleich Ergebnis-Ansatz EUR	Ergänzende Festlegungen im HH-Vollzug EUR	Ermächtigungs-übertragung aus 2018 EUR	Verfügbare Mittel abzgl. Ergebnis EUR	Ermächtigungs-übertragung nach 2020 EUR
			1	2	3	4	5	6	7	8
11	=	Anteilige ordentliche Erträge	0,00	0	0,00	0	0	0,00	0	0,00
15	-	Abschreibungen	0,00	0	266,16-	266-	0	0,00	266	0,00
18	-	Sonstige ordentliche Aufwendungen	0,00	1.000-	1.169,39-	169-	0	0,00	169	0,00
19	=	Anteilige ordentliche Aufwendungen	0,00	1.000-	1.435,55-	436-	0	0,00	436	0,00
20	=	Anteiliges ordentliches Ergebnis	0,00	1.000-	1.435,55-	436-	0	0,00	436	0,00
21	+	Erträge aus internen Leistungen	0,00	0	0,00	0	0	0,00	0	0,00
22	-	Aufwendungen für interne Leistungen	0,00	0	0,00	0	0	0,00	0	0,00
23	-	kalkulatorische Kosten	0,00	0	92,77-	93-	0	0,00	93	0,00
24	=	Kalkulatorisches Ergebnis	0,00	0	92,77-	93-	0	0,00	93	0,00
25	=	Nettoressourcenbedarf/-überschuss	0,00	1.000-	1.528,32-	528-	0	0,00	528	0,00

THH2

Dienstleistungen und Infrastruktur

31

Soziale Hilfen

Ifd. Nr.		Teilergebnisrechnung Ertrags- und Aufwandsarten	Ergebnis Vorjahr 2018 EUR	Fortgeschriebener Ansatz 2019 EUR	Ergebnis 2019 EUR	Vergleich Ergebnis-Ansatz EUR	Ergänzende Festlegungen im HH-Vollzug EUR	Ermächtigungs-übertragung aus 2018 EUR	Verfügbare Mittel abzgl. Ergebnis EUR	Ermächtigungs-übertragung nach 2020 EUR
			1	2	3	4	5	6	7	8
2	+	Zuweisungen und Zuwendungen, Umlagen	0,00	50.000	66.954,25	16.954	0	0,00	16.954-	0,00
5	+	Entgelte für öffentliche Leistungen oder Einrichtungen	0,00	38.600	65.009,35	26.409	0	0,00	26.409-	0,00
10	+	Sonstige ordentliche Erträge	0,00	100	6.663,69	6.564	0	0,00	6.564-	0,00
11	=	Anteilige ordentliche Erträge	0,00	88.700	138.627,29	49.927	0	0,00	49.927-	0,00
14	-	Aufwendungen für Sach- und Dienstleistungen	0,00	42.300-	30.247,89-	12.052	0	0,00	12.052-	0,00
17	-	Transferaufwendungen	0,00	4.000-	3.819,24-	181	0	0,00	181-	0,00
18	-	Sonstige ordentliche Aufwendungen	0,00	3.050-	1.271,60-	1.778	0	0,00	1.778-	0,00
19	=	Anteilige ordentliche Aufwendungen	0,00	49.350-	35.338,73-	14.011	0	0,00	14.011-	0,00
20	=	Anteiliges ordentliches Ergebnis	0,00	39.350	103.288,56	63.939	0	0,00	63.939-	0,00
21	+	Erträge aus internen Leistungen	0,00	0	0,00	0	0	0,00	0	0,00
22	-	Aufwendungen für interne Leistungen	0,00	20.457-	13.606,45-	6.851	0	0,00	6.851-	0,00
23	-	kalkulatorische Kosten	0,00	0-	0,00	0	0	0,00	0-	0,00
24	=	Kalkulatorisches Ergebnis	0,00	20.457-	13.606,45-	6.851	0	0,00	6.851-	0,00
25	=	Nettoressourcenbedarf/-überschuss	0,00	18.893	89.682,11	70.789	0	0,00	70.789-	0,00

THH2 **Dienstleistungen und Infrastruktur**
31 **Soziale Hilfen**
3140 **Soz. Einrichtungen für Flüchtlinge**

lfd. Nr.		Teilergebnisrechnung Ertrags- und Aufwandsarten	Ergebnis Vorjahr 2018 EUR	Fortgeschriebener Ansatz 2019 EUR	Ergebnis 2019 EUR	Vergleich Ergebnis-Ansatz EUR	Ergänzende Festlegungen im HH-Vollzug EUR	Ermächtigungs-übertragung aus 2018 EUR	Verfügbare Mittel abzgl. Ergebnis EUR	Ermächtigungs-übertragung nach 2020 EUR
			1	2	3	4	5	6	7	8
5	+	Entgelte für öffentliche Leistungen oder Einrichtungen	0,00	38.600	65.009,35	26.409	0	0,00	26.409-	0,00
10	+	Sonstige ordentliche Erträge	0,00	100	6.663,69	6.564	0	0,00	6.564-	0,00
11	=	Anteilige ordentliche Erträge	0,00	38.700	71.673,04	32.973	0	0,00	32.973-	0,00
14	-	Aufwendungen für Sach- und Dienstleistungen	0,00	42.300-	30.247,89-	12.052	0	0,00	12.052-	0,00
18	-	Sonstige ordentliche Aufwendungen	0,00	3.050-	1.271,60-	1.778	0	0,00	1.778-	0,00
19	=	Anteilige ordentliche Aufwendungen	0,00	45.350-	31.519,49-	13.831	0	0,00	13.831-	0,00
20	=	Anteiliges ordentliches Ergebnis	0,00	6.650-	40.153,55	46.804	0	0,00	46.804-	0,00
21	+	Erträge aus internen Leistungen	0,00	0	0,00	0	0	0,00	0	0,00
22	-	Aufwendungen für interne Leistungen	0,00	20.457-	13.606,45-	6.851	0	0,00	6.851-	0,00
23	-	kalkulatorische Kosten	0,00	0-	0,00	0	0	0,00	0-	0,00
24	=	Kalkulatorisches Ergebnis	0,00	20.457-	13.606,45-	6.851	0	0,00	6.851-	0,00
25	=	Nettoressourcenbedarf/-überschuss	0,00	27.107-	26.547,10	53.654	0	0,00	53.654-	0,00

31400700

Soz. Einricht. f. Flücht. u. Asylbewerb

lfd. Nr.		Schlüsselprodukt über Kostenstellen Ertrags- und Aufwandsarten	Ergebnis Vorjahr 2018 EUR	Fortgeschriebener Ansatz 2019 EUR	Ergebnis 2019 EUR	Vergleich Ergebnis-Ansatz EUR	Ergänzende Festlegungen im HH-Vollzug EUR	Ermächtigungs- übertragung aus 2018 EUR	Verfügbare Mittel abzgl. Ergebnis EUR	Ermächtigungs- übertragung nach 2020 EUR
			1	2	3	4	5	6	7	8
5	+	Entgelte für öffentliche Leistungen oder Einrichtungen	0,00	38.600	65.009,35	26.409	0	0,00	26.409-	0,00
10	+	Sonstige ordentliche Erträge	0,00	100	6.663,69	6.564	0	0,00	6.564-	0,00
11	=	Anteilige ordentliche Erträge	0,00	38.700	71.673,04	32.973	0	0,00	32.973-	0,00
14	-	Aufwendungen für Sach- und Dienstleistungen	0,00	42.300-	28.368,87-	13.931	0	0,00	13.931-	0,00
18	-	Sonstige ordentliche Aufwendungen	0,00	3.000-	1.221,60-	1.778	0	0,00	1.778-	0,00
19	=	Anteilige ordentliche Aufwendungen	0,00	45.300-	29.590,47-	15.710	0	0,00	15.710-	0,00
20	=	Anteiliges veranschlagtes ordentliches Ergebnis	0,00	6.600-	42.082,57	48.683	0	0,00	48.683-	0,00
21	+	Erträge aus internen Leistungen	0,00	0	0,00	0	0	0,00	0	0,00
22	-	Aufwendungen für interne Leistungen	0,00	20.457-	13.606,45-	6.851	0	0,00	6.851-	0,00
23	-	kalkulatorische Kosten	0,00	0-	0,00	0	0	0,00	0-	0,00
24	=	Veranschlagtes kalkulatorisches Ergebnis	0,00	20.457-	13.606,45-	6.851	0	0,00	6.851-	0,00
25	=	Veranschlagter Nettoressourcenbedarf/-überschuss	0,00	27.057-	28.476,12	55.533	0	0,00	55.533-	0,00

31400900

Andere Soziale Einrichtungen

lfd. Nr.		Schlüsselprodukt über Kostenstellen Ertrags- und Aufwandsarten	Ergebnis Vorjahr 2018 EUR	Fortgeschriebener Ansatz 2019 EUR	Ergebnis 2019 EUR	Vergleich Ergebnis-Ansatz EUR	Ergänzende Festlegungen im HH-Vollzug EUR	Ermächtigungs- übertragung aus 2018 EUR	Verfügbare Mittel abzgl. Ergebnis EUR	Ermächtigungs- übertragung nach 2020 EUR
			1	2	3	4	5	6	7	8
11	=	Anteilige ordentliche Erträge	0,00	0	0,00	0	0	0,00	0	0,00
14	-	Aufwendungen für Sach- und Dienstleistungen	0,00	0	1.879,02-	1.879-	0	0,00	1.879	0,00
18	-	Sonstige ordentliche Aufwendungen	0,00	50-	50,00-	0	0	0,00	0	0,00
19	=	Anteilige ordentliche Aufwendungen	0,00	50-	1.929,02-	1.879-	0	0,00	1.879	0,00
20	=	Anteiliges veranschlagtes ordentliches Ergebnis	0,00	50-	1.929,02-	1.879-	0	0,00	1.879	0,00
21	+	Erträge aus internen Leistungen	0,00	0	0,00	0	0	0,00	0	0,00
22	-	Aufwendungen für interne Leistungen	0,00	0	0,00	0	0	0,00	0	0,00
24	=	Veranschlagtes kalkulatorisches Ergebnis	0,00	0	0,00	0	0	0,00	0	0,00
25	=	Veranschlagter Nettoressourcenbedarf/-überschuss	0,00	50-	1.929,02-	1.879-	0	0,00	1.879	0,00

THH2 **Dienstleistungen und Infrastruktur**
31 **Soziale Hilfen**
3180 **Integrationslastenausgleich**

lfd. Nr.		Teilergebnisrechnung Ertrags- und Aufwandsarten	Ergebnis Vorjahr 2018 EUR	Fortgeschriebener Ansatz 2019 EUR	Ergebnis 2019 EUR	Vergleich Ergebnis-Ansatz EUR	Ergänzende Festlegungen im HH-Vollzug EUR	Ermächtigungs-übertragung aus 2018 EUR	Verfügbare Mittel abzgl. Ergebnis EUR	Ermächtigungs-übertragung nach 2020 EUR
			1	2	3	4	5	6	7	8
2	+	Zuweisungen und Zuwendungen, Umlagen	0,00	50.000	66.954,25	16.954	0	0,00	16.954-	0,00
11	=	Anteilige ordentliche Erträge	0,00	50.000	66.954,25	16.954	0	0,00	16.954-	0,00
17	-	Transferaufwendungen	0,00	4.000-	3.819,24-	181	0	0,00	181-	0,00
19	=	Anteilige ordentliche Aufwendungen	0,00	4.000-	3.819,24-	181	0	0,00	181-	0,00
20	=	Anteiliges ordentliches Ergebnis	0,00	46.000	63.135,01	17.135	0	0,00	17.135-	0,00
21	+	Erträge aus internen Leistungen	0,00	0	0,00	0	0	0,00	0	0,00
22	-	Aufwendungen für interne Leistungen	0,00	0	0,00	0	0	0,00	0	0,00
24	=	Kalkulatorisches Ergebnis	0,00	0	0,00	0	0	0,00	0	0,00
25	=	Nettoressourcenbedarf/-überschuss	0,00	46.000	63.135,01	17.135	0	0,00	17.135-	0,00

THH2

Dienstleistungen und Infrastruktur

36

Kinder-, Jugend- und Familienhilfe

Ifd. Nr.		Teilergebnisrechnung Ertrags- und Aufwandsarten	Ergebnis Vorjahr 2018 EUR	Fortgeschriebener Ansatz 2019 EUR	Ergebnis 2019 EUR	Vergleich Ergebnis-Ansatz EUR	Ergänzende Festlegungen im HH-Vollzug EUR	Ermächtigungsübertragung aus 2018 EUR	Verfügbare Mittel abzgl. Ergebnis EUR	Ermächtigungsübertragung nach 2020 EUR
			1	2	3	4	5	6	7	8
2	+	Zuweisungen und Zuwendungen, Umlagen	0,00	779.893	822.673,81	42.781	0	0,00	42.781-	0,00
3	+	Aufgelöste Investitionszuwendungen und -beiträge	0,00	9.546	9.545,79	0	0	0,00	0	0,00
5	+	Entgelte für öffentliche Leistungen oder Einrichtungen	0,00	180.600	167.645,00	12.955-	0	0,00	12.955	0,00
6	+	Sonstige privatrechtliche Leistungsentgelte	0,00	500	370,00	130-	0	0,00	130	0,00
7	+	Kostenerstattungen und Kostenumlagen	0,00	10.000	19.342,82	9.343	0	0,00	9.343-	0,00
10	+	Sonstige ordentliche Erträge	0,00	20.000	23.166,50	3.167	0	0,00	3.167-	0,00
11	=	Anteilige ordentliche Erträge	0,00	1.000.539	1.042.743,92	42.205	0	0,00	42.205-	0,00
12	-	Personalaufwendungen	0,00	1.130.735-	1.072.453,29-	58.282	0	0,00	58.282-	0,00
14	-	Aufwendungen für Sach- und Dienstleistungen	0,00	70.720-	78.461,35-	7.741-	0	0,00	7.741	0,00
15	-	Abschreibungen	0,00	52.051-	52.953,57-	903-	0	0,00	903	0,00
17	-	Transferaufwendungen	0,00	977.910-	1.017.905,80-	39.996-	0	0,00	39.996	0,00
18	-	Sonstige ordentliche Aufwendungen	0,00	19.377-	20.650,35-	1.273-	0	0,00	1.273	0,00
19	=	Anteilige ordentliche Aufwendungen	0,00	2.250.793-	2.242.424,36-	8.368	0	0,00	8.368-	0,00
20	=	Anteiliges ordentliches Ergebnis	0,00	1.250.254-	1.199.680,44-	50.574	0	0,00	50.574-	0,00
21	+	Erträge aus internen Leistungen	0,00	0	0,00	0	0	0,00	0	0,00

lfd. Nr.		Teilergebnisrechnung Ertrags- und Aufwandsarten	Ergebnis Vorjahr 2018 EUR	Fortgeschriebener Ansatz 2019 EUR	Ergebnis 2019 EUR	Vergleich Ergebnis-Ansatz EUR	Ergänzende Festlegungen im HH-Vollzug EUR	Ermächtigungsübertragung aus 2018 EUR	Verfügbare Mittel abzgl. Ergebnis EUR	Ermächtigungsübertragung nach 2020 EUR
			1	2	3	4	5	6	7	8
22	-	Aufwendungen für interne Leistungen	0,00	87.481-	80.113,75-	7.367	0	0,00	7.367-	0,00
23	-	kalkulatorische Kosten	0,00	37.347-	49.303,77-	11.957-	0	0,00	11.957	0,00
24	=	Kalkulatorisches Ergebnis	0,00	124.828-	129.417,52-	4.589-	0	0,00	4.589	0,00
25	=	Nettoressourcenbedarf/-überschuss	0,00	1.375.082-	1.329.097,96-	45.984	0	0,00	45.984-	0,00

THH2 **Dienstleistungen und Infrastruktur**
36 **Kinder-, Jugend- und Familienhilfe**
3620 **Einrichtungen der Jugendarbeit**

lfd. Nr.		Teilergebnisrechnung Ertrags- und Aufwandsarten	Ergebnis Vorjahr 2018 EUR	Fortgeschriebener Ansatz 2019 EUR	Ergebnis 2019 EUR	Vergleich Ergebnis-Ansatz EUR	Ergänzende Festlegungen im HH-Vollzug EUR	Ermächtigungs-übertragung aus 2018 EUR	Verfügbare Mittel abzgl. Ergebnis EUR	Ermächtigungs-übertragung nach 2020 EUR
			1	2	3	4	5	6	7	8
2	+	Zuweisungen und Zuwendungen, Umlagen	0,00	1.600	0,00	1.600-	0	0,00	1.600	0,00
10	+	Sonstige ordentliche Erträge	0,00	500	0,00	500-	0	0,00	500	0,00
11	=	Anteilige ordentliche Erträge	0,00	2.100	0,00	2.100-	0	0,00	2.100	0,00
14	-	Aufwendungen für Sach- und Dienstleistungen	0,00	650-	747,57-	98-	0	0,00	98	0,00
17	-	Transferaufwendungen	0,00	1.910-	1.757,68-	152	0	0,00	152-	0,00
18	-	Sonstige ordentliche Aufwendungen	0,00	247-	45,56-	201	0	0,00	201-	0,00
19	=	Anteilige ordentliche Aufwendungen	0,00	2.807-	2.550,81-	256	0	0,00	256-	0,00
20	=	Anteiliges ordentliches Ergebnis	0,00	707-	2.550,81-	1.844-	0	0,00	1.844	0,00
21	+	Erträge aus internen Leistungen	0,00	0	0,00	0	0	0,00	0	0,00
22	-	Aufwendungen für interne Leistungen	0,00	1.328-	658,01-	670	0	0,00	670-	0,00
24	=	Kalkulatorisches Ergebnis	0,00	1.328-	658,01-	670	0	0,00	670-	0,00
25	=	Nettoressourcenbedarf/-überschuss	0,00	2.035-	3.208,82-	1.174-	0	0,00	1.174	0,00

THH2 **Dienstleistungen und Infrastruktur**
36 **Kinder-, Jugend- und Familienhilfe**
3650 **Tageseinrichtungen für Kinder**

lfd. Nr.		Teilergebnisrechnung Ertrags- und Aufwandsarten	Ergebnis Vorjahr 2018 EUR	Fortgeschriebener Ansatz 2019 EUR	Ergebnis 2019 EUR	Vergleich Ergebnis-Ansatz EUR	Ergänzende Festlegungen im HH-Vollzug EUR	Ermächtigungs-übertragung aus 2018 EUR	Verfügbare Mittel abzgl. Ergebnis EUR	Ermächtigungs-übertragung nach 2020 EUR
			1	2	3	4	5	6	7	8
2	+	Zuweisungen und Zuwendungen, Umlagen	0,00	778.293	822.673,81	44.381	0	0,00	44.381-	0,00
3	+	Aufgelöste Investitionszuwendungen und -beiträge	0,00	9.546	9.545,79	0	0	0,00	0	0,00
5	+	Entgelte für öffentliche Leistungen oder Einrichtungen	0,00	180.600	167.645,00	12.955-	0	0,00	12.955	0,00
6	+	Sonstige privatrechtliche Leistungsentgelte	0,00	500	370,00	130-	0	0,00	130	0,00
7	+	Kostenerstattungen und Kostenumlagen	0,00	10.000	19.342,82	9.343	0	0,00	9.343-	0,00
10	+	Sonstige ordentliche Erträge	0,00	19.500	23.166,50	3.667	0	0,00	3.667-	0,00
11	=	Anteilige ordentliche Erträge	0,00	998.439	1.042.743,92	44.305	0	0,00	44.305-	0,00
12	-	Personalaufwendungen	0,00	1.130.735-	1.072.453,29-	58.282	0	0,00	58.282-	0,00
14	-	Aufwendungen für Sach- und Dienstleistungen	0,00	70.070-	77.713,78-	7.644-	0	0,00	7.644	0,00
15	-	Abschreibungen	0,00	52.051-	52.953,57-	903-	0	0,00	903	0,00
17	-	Transferaufwendungen	0,00	976.000-	1.016.148,12-	40.148-	0	0,00	40.148	0,00
18	-	Sonstige ordentliche Aufwendungen	0,00	19.130-	20.604,79-	1.475-	0	0,00	1.475	0,00
19	=	Anteilige ordentliche Aufwendungen	0,00	2.247.986-	2.239.873,55-	8.112	0	0,00	8.112-	0,00
20	=	Anteiliges ordentliches Ergebnis	0,00	1.249.547-	1.197.129,63-	52.417	0	0,00	52.417-	0,00

lfd. Nr.		Teilergebnisrechnung Ertrags- und Aufwandsarten	Ergebnis Vorjahr 2018 EUR	Fortgeschriebener Ansatz 2019 EUR	Ergebnis 2019 EUR	Vergleich Ergebnis-Ansatz EUR	Ergänzende Festlegungen im HH-Vollzug EUR	Ermächtigungsübertragung aus 2018 EUR	Verfügbare Mittel abzgl. Ergebnis EUR	Ermächtigungsübertragung nach 2020 EUR
			1	2	3	4	5	6	7	8
21	+	Erträge aus internen Leistungen	0,00	0	0,00	0	0	0,00	0	0,00
22	-	Aufwendungen für interne Leistungen	0,00	86.153-	79.455,74-	6.697	0	0,00	6.697-	0,00
23	-	kalkulatorische Kosten	0,00	37.347-	49.303,77-	11.957-	0	0,00	11.957	0,00
24	=	Kalkulatorisches Ergebnis	0,00	123.500-	128.759,51-	5.259-	0	0,00	5.259	0,00
25	=	Nettoressourcenbedarf/-überschuss	0,00	1.373.047-	1.325.889,14-	47.158	0	0,00	47.158-	0,00

36500101

Förd. v. Kindern in Gruppen 0-6 Jährige

lfd. Nr.		Schlüsselprodukt über Kostenstellen Ertrags- und Aufwandsarten	Ergebnis Vorjahr 2018 EUR	Fortgeschriebener Ansatz 2019 EUR	Ergebnis 2019 EUR	Vergleich Ergebnis-Ansatz EUR	Ergänzende Festlegungen im HH-Vollzug EUR	Ermächtigungsübertragung aus 2018 EUR	Verfügbare Mittel abzgl. Ergebnis EUR	Ermächtigungsübertragung nach 2020 EUR
			1	2	3	4	5	6	7	8
2	+	Zuweisungen und Zuwendungen, Umlagen	0,00	778.293	822.673,81	44.381	0	0,00	44.381-	0,00
3	+	Aufgelöste Investitionszuwendungen und -beiträge	0,00	9.546	9.545,79	0	0	0,00	0	0,00
5	+	Entgelte für öffentliche Leistungen oder Einrichtungen	0,00	180.600	167.645,00	12.955-	0	0,00	12.955	0,00
6	+	Sonstige privatrechtliche Leistungsentgelte	0,00	500	370,00	130-	0	0,00	130	0,00
7	+	Kostenerstattungen und Kostenumlagen	0,00	10.000	19.342,82	9.343	0	0,00	9.343-	0,00
10	+	Sonstige ordentliche Erträge	0,00	19.500	23.166,50	3.667	0	0,00	3.667-	0,00
11	=	Anteilige ordentliche Erträge	0,00	998.439	1.042.743,92	44.305	0	0,00	44.305-	0,00
12	-	Personalaufwendungen	0,00	1.130.735-	1.072.453,29-	58.282	0	0,00	58.282-	0,00
14	-	Aufwendungen für Sach- und Dienstleistungen	0,00	70.070-	77.713,78-	7.644-	0	0,00	7.644	0,00
15	-	Abschreibungen	0,00	52.051-	52.953,57-	903-	0	0,00	903	0,00
17	-	Transferaufwendungen	0,00	976.000-	1.016.148,12-	40.148-	0	0,00	40.148	0,00
18	-	Sonstige ordentliche Aufwendungen	0,00	19.130-	20.604,79-	1.475-	0	0,00	1.475	0,00
19	=	Anteilige ordentliche Aufwendungen	0,00	2.247.986-	2.239.873,55-	8.112	0	0,00	8.112-	0,00
20	=	Anteiliges veranschlagtes ordentliches Ergebnis	0,00	1.249.547-	1.197.129,63-	52.417	0	0,00	52.417-	0,00
21	+	Erträge aus internen Leistungen	0,00	0	0,00	0	0	0,00	0	0,00
22	-	Aufwendungen für interne Leistungen	0,00	86.153-	79.455,74-	6.697	0	0,00	6.697-	0,00
23	-	kalkulatorische Kosten	0,00	37.347-	49.303,77-	11.957-	0	0,00	11.957	0,00

lfd. Nr.		Schlüsselprodukt über Kostenstellen Ertrags- und Aufwandsarten	Ergebnis Vorjahr 2018 EUR	Fortgeschriebener Ansatz 2019 EUR	Ergebnis 2019 EUR	Vergleich Ergebnis-Ansatz EUR	Ergänzende Festlegungen im HH-Vollzug EUR	Ermächtigungsübertragung aus 2018 EUR	Verfügbare Mittel abzgl. Ergebnis EUR	Ermächtigungsübertragung nach 2020 EUR
			1	2	3	4	5	6	7	8
24	=	Veranschlagtes kalkulatorisches Ergebnis	0,00	123.500-	128.759,51-	5.259-	0	0,00	5.259	0,00
25	=	Veranschlagter Nettoressourcenbedarf/-überschuss	0,00	1.373.047-	1.325.889,14-	47.158	0	0,00	47.158-	0,00

36500111

Fantadu

lfd. Nr.		Schlüsselprodukt über Kostenstellen Ertrags- und Aufwandsarten	Ergebnis Vorjahr 2018 EUR	Fortgeschriebener Ansatz 2019 EUR	Ergebnis 2019 EUR	Vergleich Ergebnis-Ansatz EUR	Ergänzende Festlegungen im HH-Vollzug EUR	Ermächtigungs- übertragung aus 2018 EUR	Verfügbare Mittel abzgl. Ergebnis EUR	Ermächtigungs- übertragung nach 2020 EUR
			1	2	3	4	5	6	7	8
11	=	Anteilige ordentliche Erträge	0,00	0	0,00	0	0	0,00	0	0,00
14	-	Aufwendungen für Sach- und Dienstleistungen	0,00	13.220-	4.510,77-	8.709	0	0,00	8.709-	0,00
15	-	Abschreibungen	0,00	0	253,20-	253-	0	0,00	253	0,00
18	-	Sonstige ordentliche Aufwendungen	0,00	3.630-	9.786,27-	6.156-	0	0,00	6.156	0,00
19	=	Anteilige ordentliche Aufwendungen	0,00	16.850-	14.550,24-	2.300	0	0,00	2.300-	0,00
20	=	Anteiliges veranschlagtes ordentliches Ergebnis	0,00	16.850-	14.550,24-	2.300	0	0,00	2.300-	0,00
21	+	Erträge aus internen Leistungen	0,00	0	0,00	0	0	0,00	0	0,00
22	-	Aufwendungen für interne Leistungen	0,00	0	0,00	0	0	0,00	0	0,00
23	-	kalkulatorische Kosten	0,00	0	86,86-	87-	0	0,00	87	0,00
24	=	Veranschlagtes kalkulatorisches Ergebnis	0,00	0	86,86-	87-	0	0,00	87	0,00
25	=	Veranschlagter Nettoressourcenbedarf/-überschuss	0,00	16.850-	14.637,10-	2.213	0	0,00	2.213-	0,00

36500112

Max u. Moritz

lfd. Nr.		Schlüsselprodukt über Kostenstellen Ertrags- und Aufwandsarten	Ergebnis Vorjahr 2018 EUR	Fortgeschriebener Ansatz 2019 EUR	Ergebnis 2019 EUR	Vergleich Ergebnis-Ansatz EUR	Ergänzende Festlegungen im HH-Vollzug EUR	Ermächtigungsübertragung aus 2018 EUR	Verfügbare Mittel abzgl. Ergebnis EUR	Ermächtigungsübertragung nach 2020 EUR
			1	2	3	4	5	6	7	8
11	=	Anteilige ordentliche Erträge	0,00	0	0,00	0	0	0,00	0	0,00
14	-	Aufwendungen für Sach- und Dienstleistungen	0,00	1.220-	4.081,07-	2.861-	0	0,00	2.861	0,00
15	-	Abschreibungen	0,00	0	14,45-	14-	0	0,00	14	0,00
18	-	Sonstige ordentliche Aufwendungen	0,00	2.395-	800,70-	1.594	0	0,00	1.594-	0,00
19	=	Anteilige ordentliche Aufwendungen	0,00	3.615-	4.896,22-	1.281-	0	0,00	1.281	0,00
20	=	Anteiliges veranschlagtes ordentliches Ergebnis	0,00	3.615-	4.896,22-	1.281-	0	0,00	1.281	0,00
21	+	Erträge aus internen Leistungen	0,00	0	0,00	0	0	0,00	0	0,00
22	-	Aufwendungen für interne Leistungen	0,00	0	0,00	0	0	0,00	0	0,00
23	-	kalkulatorische Kosten	0,00	0	5,04-	5-	0	0,00	5	0,00
24	=	Veranschlagtes kalkulatorisches Ergebnis	0,00	0	5,04-	5-	0	0,00	5	0,00
25	=	Veranschlagter Nettoressourcenbedarf/-überschuss	0,00	3.615-	4.901,26-	1.286-	0	0,00	1.286	0,00

36500113

Taka-Tuka-Land

lfd. Nr.		Schlüsselprodukt über Kostenstellen Ertrags- und Aufwandsarten	Ergebnis Vorjahr 2018 EUR	Fortgeschriebener Ansatz 2019 EUR	Ergebnis 2019 EUR	Vergleich Ergebnis-Ansatz EUR	Ergänzende Festlegungen im HH-Vollzug EUR	Ermächtigungs- übertragung aus 2018 EUR	Verfügbare Mittel abzgl. Ergebnis EUR	Ermächtigungs- übertragung nach 2020 EUR
			1	2	3	4	5	6	7	8
11	=	Anteilige ordentliche Erträge	0,00	0	0,00	0	0	0,00	0	0,00
14	-	Aufwendungen für Sach- und Dienstleistungen	0,00	2.280-	6.578,45-	4.298-	0	0,00	4.298	0,00
15	-	Abschreibungen	0,00	0	14,45-	14-	0	0,00	14	0,00
18	-	Sonstige ordentliche Aufwendungen	0,00	2.350-	516,75-	1.833	0	0,00	1.833-	0,00
19	=	Anteilige ordentliche Aufwendungen	0,00	4.630-	7.109,65-	2.480-	0	0,00	2.480	0,00
20	=	Anteiliges veranschlagtes ordentliches Ergebnis	0,00	4.630-	7.109,65-	2.480-	0	0,00	2.480	0,00
21	+	Erträge aus internen Leistungen	0,00	0	0,00	0	0	0,00	0	0,00
22	-	Aufwendungen für interne Leistungen	0,00	0	0,00	0	0	0,00	0	0,00
23	-	kalkulatorische Kosten	0,00	0	5,04-	5-	0	0,00	5	0,00
24	=	Veranschlagtes kalkulatorisches Ergebnis	0,00	0	5,04-	5-	0	0,00	5	0,00
25	=	Veranschlagter Nettoressourcenbedarf/-überschuss	0,00	4.630-	7.114,69-	2.485-	0	0,00	2.485	0,00

THH2

Dienstleistungen und Infrastruktur

41

Gesundheitsdienste

Ifd. Nr.		Teilergebnisrechnung Ertrags- und Aufwandsarten	Ergebnis Vorjahr 2018 EUR	Fortgeschriebener Ansatz 2019 EUR	Ergebnis 2019 EUR	Vergleich Ergebnis-Ansatz EUR	Ergänzende Festlegungen im HH-Vollzug EUR	Ermächtigungsübertragung aus 2018 EUR	Verfügbare Mittel abzgl. Ergebnis EUR	Ermächtigungsübertragung nach 2020 EUR
			1	2	3	4	5	6	7	8
11	=	Anteilige ordentliche Erträge	0,00	0	0,00	0	0	0,00	0	0,00
14	-	Aufwendungen für Sach- und Dienstleistungen	0,00	1.210-	249,57-	960	0	0,00	960-	0,00
19	=	Anteilige ordentliche Aufwendungen	0,00	1.210-	249,57-	960	0	0,00	960-	0,00
20	=	Anteiliges ordentliches Ergebnis	0,00	1.210-	249,57-	960	0	0,00	960-	0,00
21	+	Erträge aus internen Leistungen	0,00	0	0,00	0	0	0,00	0	0,00
22	-	Aufwendungen für interne Leistungen	0,00	0	0,00	0	0	0,00	0	0,00
24	=	Kalkulatorisches Ergebnis	0,00	0	0,00	0	0	0,00	0	0,00
25	=	Nettoressourcenbedarf/-überschuss	0,00	1.210-	249,57-	960	0	0,00	960-	0,00

THH2 **Dienstleistungen und Infrastruktur**
41 **Gesundheitsdienste**
4120 **Gesundheitseinrichtungen**

lfd. Nr.		Teilergebnisrechnung Ertrags- und Aufwandsarten	Ergebnis Vorjahr 2018 EUR	Fortgeschriebener Ansatz 2019 EUR	Ergebnis 2019 EUR	Vergleich Ergebnis-Ansatz EUR	Ergänzende Festlegungen im HH-Vollzug EUR	Ermächtigungs-übertragung aus 2018 EUR	Verfügbare Mittel abzgl. Ergebnis EUR	Ermächtigungs-übertragung nach 2020 EUR
			1	2	3	4	5	6	7	8
11	=	Anteilige ordentliche Erträge	0,00	0	0,00	0	0	0,00	0	0,00
14	-	Aufwendungen für Sach- und Dienstleistungen	0,00	1.210-	249,57-	960	0	0,00	960-	0,00
19	=	Anteilige ordentliche Aufwendungen	0,00	1.210-	249,57-	960	0	0,00	960-	0,00
20	=	Anteiliges ordentliches Ergebnis	0,00	1.210-	249,57-	960	0	0,00	960-	0,00
21	+	Erträge aus internen Leistungen	0,00	0	0,00	0	0	0,00	0	0,00
22	-	Aufwendungen für interne Leistungen	0,00	0	0,00	0	0	0,00	0	0,00
24	=	Kalkulatorisches Ergebnis	0,00	0	0,00	0	0	0,00	0	0,00
25	=	Nettoressourcenbedarf/-überschuss	0,00	1.210-	249,57-	960	0	0,00	960-	0,00

THH2

Dienstleistungen und Infrastruktur

42

Sport und Bäder

Ifd. Nr.		Teilergebnisrechnung Ertrags- und Aufwandsarten	Ergebnis Vorjahr 2018 EUR	Fortgeschriebener Ansatz 2019 EUR	Ergebnis 2019 EUR	Vergleich Ergebnis-Ansatz EUR	Ergänzende Festlegungen im HH-Vollzug EUR	Ermächtigungs-übertragung aus 2018 EUR	Verfügbare Mittel abzgl. Ergebnis EUR	Ermächtigungs-übertragung nach 2020 EUR
			1	2	3	4	5	6	7	8
3	+	Aufgelöste Investitionszuwendungen und -beiträge	0,00	11.291	20.136,12	8.845	0	0,00	8.845-	0,00
5	+	Entgelte für öffentliche Leistungen oder Einrichtungen	0,00	4.000	7.102,30	3.102	0	0,00	3.102-	0,00
6	+	Sonstige privatrechtliche Leistungsentgelte	0,00	8.000	10.658,51	2.659	0	0,00	2.659-	0,00
10	+	Sonstige ordentliche Erträge	0,00	3.590	8.350,20	4.760	0	0,00	4.760-	0,00
11	=	Anteilige ordentliche Erträge	0,00	26.881	46.247,13	19.366	0	0,00	19.366-	0,00
12	-	Personalaufwendungen	0,00	69.243-	65.947,47-	3.296	0	0,00	3.296-	0,00
14	-	Aufwendungen für Sach- und Dienstleistungen	0,00	65.500-	113.954,93-	48.455-	0	0,00	48.455	0,00
15	-	Abschreibungen	0,00	62.787-	76.453,72-	13.667-	0	0,00	13.667	0,00
17	-	Transferaufwendungen	0,00	3.830-	3.830,00-	0	0	0,00	0	0,00
18	-	Sonstige ordentliche Aufwendungen	0,00	7.195-	6.463,86-	731	0	0,00	731-	0,00
19	=	Anteilige ordentliche Aufwendungen	0,00	208.555-	266.649,98-	58.095-	0	0,00	58.095	0,00
20	=	Anteiliges ordentliches Ergebnis	0,00	181.674-	220.402,85-	38.729-	0	0,00	38.729	0,00
21	+	Erträge aus internen Leistungen	0,00	71.900	33.360,76	38.539-	0	0,00	38.539	0,00
22	-	Aufwendungen für interne Leistungen	0,00	36.747-	47.741,82-	10.995-	0	0,00	10.995	0,00
23	-	kalkulatorische Kosten	0,00	64.064-	58.454,64-	5.609	0	0,00	5.609-	0,00
24	=	Kalkulatorisches Ergebnis	0,00	28.911-	72.835,70-	43.925-	0	0,00	43.925	0,00

lfd. Nr.		Teilergebnisrechnung Ertrags- und Aufwandsarten	Ergebnis Vorjahr 2018 EUR	Fortgeschriebener Ansatz 2019 EUR	Ergebnis 2019 EUR	Vergleich Ergebnis-Ansatz EUR	Ergänzende Festlegungen im HH-Vollzug EUR	Ermächtigungs- übertragung aus 2018 EUR	Verfügbare Mittel abzgl. Ergebnis EUR	Ermächtigungs- übertragung nach 2020 EUR
			1	2	3	4	5	6	7	8
25	=	Nettoressourcenbedarf/- überschuss	0,00	210.585-	293.238,55-	82.654-	0	0,00	82.654	0,00

THH2 **Dienstleistungen und Infrastruktur**
42 **Sport und Bäder**
4210 **Förderung des Sports**

lfd. Nr.		Teilergebnisrechnung Ertrags- und Aufwandsarten	Ergebnis Vorjahr 2018 EUR	Fortgeschriebener Ansatz 2019 EUR	Ergebnis 2019 EUR	Vergleich Ergebnis-Ansatz EUR	Ergänzende Festlegungen im HH-Vollzug EUR	Ermächtigungs- übertragung aus 2018 EUR	Verfügbare Mittel abzgl. Ergebnis EUR	Ermächtigungs- übertragung nach 2020 EUR
			1	2	3	4	5	6	7	8
11	=	Anteilige ordentliche Erträge	0,00	0	0,00	0	0	0,00	0	0,00
17	-	Transferaufwendungen	0,00	3.830-	3.830,00-	0	0	0,00	0	0,00
19	=	Anteilige ordentliche Aufwendungen	0,00	3.830-	3.830,00-	0	0	0,00	0	0,00
20	=	Anteiliges ordentliches Ergebnis	0,00	3.830-	3.830,00-	0	0	0,00	0	0,00
21	+	Erträge aus internen Leistungen	0,00	0	0,00	0	0	0,00	0	0,00
22	-	Aufwendungen für interne Leistungen	0,00	0	0,00	0	0	0,00	0	0,00
24	=	Kalkulatorisches Ergebnis	0,00	0	0,00	0	0	0,00	0	0,00
25	=	Nettoressourcenbedarf/-überschuss	0,00	3.830-	3.830,00-	0	0	0,00	0	0,00

THH2 **Dienstleistungen und Infrastruktur**
42 **Sport und Bäder**
4240 **Lehrschwimmbecken**

lfd. Nr.		Teilergebnisrechnung Ertrags- und Aufwandsarten	Ergebnis Vorjahr 2018 EUR	Fortgeschriebener Ansatz 2019 EUR	Ergebnis 2019 EUR	Vergleich Ergebnis-Ansatz EUR	Ergänzende Festlegungen im HH-Vollzug EUR	Ermächtigungs-übertragung aus 2018 EUR	Verfügbare Mittel abzgl. Ergebnis EUR	Ermächtigungs-übertragung nach 2020 EUR
			1	2	3	4	5	6	7	8
5	+	Entgelte für öffentliche Leistungen oder Einrichtungen	0,00	4.000	7.102,30	3.102	0	0,00	3.102-	0,00
11	=	Anteilige ordentliche Erträge	0,00	4.000	7.102,30	3.102	0	0,00	3.102-	0,00
12	-	Personalaufwendungen	0,00	35.628-	35.720,04-	92-	0	0,00	92	0,00
14	-	Aufwendungen für Sach- und Dienstleistungen	0,00	16.300-	33.631,77-	17.332-	0	0,00	17.332	0,00
15	-	Abschreibungen	0,00	183-	183,29-	0-	0	0,00	0	0,00
18	-	Sonstige ordentliche Aufwendungen	0,00	500-	315,92-	184	0	0,00	184-	0,00
19	=	Anteilige ordentliche Aufwendungen	0,00	52.611-	69.851,02-	17.240-	0	0,00	17.240	0,00
20	=	Anteiliges ordentliches Ergebnis	0,00	48.611-	62.748,72-	14.138-	0	0,00	14.138	0,00
21	+	Erträge aus internen Leistungen	0,00	49.300	17.841,27	31.459-	0	0,00	31.459	0,00
22	-	Aufwendungen für interne Leistungen	0,00	1.788-	1.495,00-	293	0	0,00	293-	0,00
23	-	kalkulatorische Kosten	0,00	210-	637,15-	427-	0	0,00	427	0,00
24	=	Kalkulatorisches Ergebnis	0,00	47.302	15.709,12	31.593-	0	0,00	31.593	0,00
25	=	Nettoressourcenbedarf/-überschuss	0,00	1.309-	47.039,60-	45.730-	0	0,00	45.730	0,00

THH2 Dienstleistungen und Infrastruktur
 42 Sport und Bäder
 4241 Sporthallen

lfd. Nr.		Teilergebnisrechnung Ertrags- und Aufwandsarten	Ergebnis Vorjahr 2018 EUR	Fortgeschriebener Ansatz 2019 EUR	Ergebnis 2019 EUR	Vergleich Ergebnis-Ansatz EUR	Ergänzende Festlegungen im HH-Vollzug EUR	Ermächtigungs- übertragung aus 2018 EUR	Verfügbare Mittel abzgl. Ergebnis EUR	Ermächtigungs- übertragung nach 2020 EUR
			1	2	3	4	5	6	7	8
3	+	Aufgelöste Investitionszuwendungen und -beiträge	0,00	11.291	20.136,12	8.845	0	0,00	8.845-	0,00
6	+	Sonstige privatrechtliche Leistungsentgelte	0,00	8.000	10.658,51	2.659	0	0,00	2.659-	0,00
10	+	Sonstige ordentliche Erträge	0,00	3.590	8.350,20	4.760	0	0,00	4.760-	0,00
11	=	Anteilige ordentliche Erträge	0,00	22.881	39.144,83	16.264	0	0,00	16.264-	0,00
12	-	Personalaufwendungen	0,00	33.615-	30.227,43-	3.388	0	0,00	3.388-	0,00
14	-	Aufwendungen für Sach- und Dienstleistungen	0,00	49.200-	80.323,16-	31.123-	0	0,00	31.123	0,00
15	-	Abschreibungen	0,00	62.604-	76.270,43-	13.666-	0	0,00	13.666	0,00
18	-	Sonstige ordentliche Aufwendungen	0,00	6.695-	6.147,94-	547	0	0,00	547-	0,00
19	=	Anteilige ordentliche Aufwendungen	0,00	152.114-	192.968,96-	40.855-	0	0,00	40.855	0,00
20	=	Anteiliges ordentliches Ergebnis	0,00	129.233-	153.824,13-	24.591-	0	0,00	24.591	0,00
21	+	Erträge aus internen Leistungen	0,00	22.600	15.519,49	7.081-	0	0,00	7.081	0,00
22	-	Aufwendungen für interne Leistungen	0,00	34.959-	46.246,82-	11.288-	0	0,00	11.288	0,00
23	-	kalkulatorische Kosten	0,00	63.853-	57.817,49-	6.036	0	0,00	6.036-	0,00
24	=	Kalkulatorisches Ergebnis	0,00	76.212-	88.544,82-	12.333-	0	0,00	12.333	0,00
25	=	Nettoressourcenbedarf/- überschuss	0,00	205.446-	242.368,95-	36.923-	0	0,00	36.923	0,00

THH2

Dienstleistungen und Infrastruktur

51

Räumliche Planung und Entwicklung

lfd. Nr.		Teilergebnisrechnung Ertrags- und Aufwandsarten	Ergebnis Vorjahr 2018 EUR	Fortgeschriebener Ansatz 2019 EUR	Ergebnis 2019 EUR	Vergleich Ergebnis-Ansatz EUR	Ergänzende Festlegungen im HH-Vollzug EUR	Ermächtigungsübertragung aus 2018 EUR	Verfügbare Mittel abzgl. Ergebnis EUR	Ermächtigungsübertragung nach 2020 EUR
			1	2	3	4	5	6	7	8
2	+	Zuweisungen und Zuwendungen, Umlagen	0,00	0	9.837,69	9.838	0	0,00	9.838-	0,00
5	+	Entgelte für öffentliche Leistungen oder Einrichtungen	0,00	4.500	2.906,00	1.594-	0	0,00	1.594	0,00
10	+	Sonstige ordentliche Erträge	0,00	5.600	30.654,70	25.055	0	0,00	25.055-	0,00
11	=	Anteilige ordentliche Erträge	0,00	10.100	43.398,39	33.298	0	0,00	33.298-	0,00
15	-	Abschreibungen	0,00	0	538,92-	539-	0	0,00	539	0,00
17	-	Transferaufwendungen	0,00	0	5.540,00-	5.540-	0	0,00	5.540	0,00
18	-	Sonstige ordentliche Aufwendungen	0,00	150.800-	170.015,00-	19.215-	0	0,00	19.215	0,00
19	=	Anteilige ordentliche Aufwendungen	0,00	150.800-	176.093,92-	25.294-	0	0,00	25.294	0,00
20	=	Anteiliges ordentliches Ergebnis	0,00	140.700-	132.695,53-	8.004	0	0,00	8.004-	0,00
21	+	Erträge aus internen Leistungen	0,00	0	0,00	0	0	0,00	0	0,00
22	-	Aufwendungen für interne Leistungen	0,00	23.938-	24.336,00-	398-	0	0,00	398	0,00
23	-	kalkulatorische Kosten	0,00	0	70,77-	71-	0	0,00	71	0,00
24	=	Kalkulatorisches Ergebnis	0,00	23.938-	24.406,77-	469-	0	0,00	469	0,00
25	=	Nettoressourcenbedarf/-überschuss	0,00	164.638-	157.102,30-	7.536	0	0,00	7.536-	0,00

THH2 **Dienstleistungen und Infrastruktur**
51 **Räumliche Planung und Entwicklung**
5110 **Städteplanung und Bauordnung**

lfd. Nr.		Teilergebnisrechnung Ertrags- und Aufwandsarten	Ergebnis Vorjahr 2018 EUR	Fortgeschriebener Ansatz 2019 EUR	Ergebnis 2019 EUR	Vergleich Ergebnis-Ansatz EUR	Ergänzende Festlegungen im HH-Vollzug EUR	Ermächtigungs-übertragung aus 2018 EUR	Verfügbare Mittel abzgl. Ergebnis EUR	Ermächtigungs-übertragung nach 2020 EUR
			1	2	3	4	5	6	7	8
2	+	Zuweisungen und Zuwendungen, Umlagen	0,00	0	9.837,69	9.838	0	0,00	9.838-	0,00
10	+	Sonstige ordentliche Erträge	0,00	5.600	2.946,70	2.653-	0	0,00	2.653	0,00
11	=	Anteilige ordentliche Erträge	0,00	5.600	12.784,39	7.184	0	0,00	7.184-	0,00
15	-	Abschreibungen	0,00	0	538,92-	539-	0	0,00	539	0,00
17	-	Transferaufwendungen	0,00	0	5.540,00-	5.540-	0	0,00	5.540	0,00
18	-	Sonstige ordentliche Aufwendungen	0,00	143.800-	142.717,68-	1.082	0	0,00	1.082-	0,00
19	=	Anteilige ordentliche Aufwendungen	0,00	143.800-	148.796,60-	4.997-	0	0,00	4.997	0,00
20	=	Anteiliges ordentliches Ergebnis	0,00	138.200-	136.012,21-	2.188	0	0,00	2.188-	0,00
21	+	Erträge aus internen Leistungen	0,00	0	0,00	0	0	0,00	0	0,00
22	-	Aufwendungen für interne Leistungen	0,00	21.604-	21.848,00-	244-	0	0,00	244	0,00
23	-	kalkulatorische Kosten	0,00	0	70,77-	71-	0	0,00	71	0,00
24	=	Kalkulatorisches Ergebnis	0,00	21.604-	21.918,77-	315-	0	0,00	315	0,00
25	=	Nettoressourcenbedarf/-überschuss	0,00	159.804-	157.930,98-	1.873	0	0,00	1.873-	0,00

THH2 **Dienstleistungen und Infrastruktur**
51 **Räumliche Planung und Entwicklung**
5111 **Umlegung und Gutachterausschuss**

lfd. Nr.		Teilergebnisrechnung Ertrags- und Aufwandsarten	Ergebnis Vorjahr 2018 EUR	Fortgeschriebener Ansatz 2019 EUR	Ergebnis 2019 EUR	Vergleich Ergebnis-Ansatz EUR	Ergänzende Festlegungen im HH-Vollzug EUR	Ermächtigungs-übertragung aus 2018 EUR	Verfügbare Mittel abzgl. Ergebnis EUR	Ermächtigungs-übertragung nach 2020 EUR
			1	2	3	4	5	6	7	8
5	+	Entgelte für öffentliche Leistungen oder Einrichtungen	0,00	4.500	2.906,00	1.594-	0	0,00	1.594	0,00
10	+	Sonstige ordentliche Erträge	0,00	0	27.708,00	27.708	0	0,00	27.708-	0,00
11	=	Anteilige ordentliche Erträge	0,00	4.500	30.614,00	26.114	0	0,00	26.114-	0,00
18	-	Sonstige ordentliche Aufwendungen	0,00	7.000-	27.297,32-	20.297-	0	0,00	20.297	0,00
19	=	Anteilige ordentliche Aufwendungen	0,00	7.000-	27.297,32-	20.297-	0	0,00	20.297	0,00
20	=	Anteiliges ordentliches Ergebnis	0,00	2.500-	3.316,68	5.817	0	0,00	5.817-	0,00
21	+	Erträge aus internen Leistungen	0,00	0	0,00	0	0	0,00	0	0,00
22	-	Aufwendungen für interne Leistungen	0,00	2.334-	2.488,00-	154-	0	0,00	154	0,00
24	=	Kalkulatorisches Ergebnis	0,00	2.334-	2.488,00-	154-	0	0,00	154	0,00
25	=	Nettoressourcenbedarf/-überschuss	0,00	4.834-	828,68	5.663	0	0,00	5.663-	0,00

THH2

Dienstleistungen und Infrastruktur

52

Bauen und Wohnen

Ifd. Nr.		Teilergebnisrechnung Ertrags- und Aufwandsarten	Ergebnis Vorjahr 2018 EUR	Fortgeschriebener Ansatz 2019 EUR	Ergebnis 2019 EUR	Vergleich Ergebnis-Ansatz EUR	Ergänzende Festlegungen im HH-Vollzug EUR	Ermächtigungs-übertragung aus 2018 EUR	Verfügbare Mittel abzgl. Ergebnis EUR	Ermächtigungs-übertragung nach 2020 EUR
			1	2	3	4	5	6	7	8
3	+	Aufgelöste Investitionszuwendungen und -beiträge	0,00	0	2.816,07	2.816	0	0,00	2.816-	0,00
6	+	Sonstige privatrechtliche Leistungsentgelte	0,00	22.498	56.747,63	34.250	0	0,00	34.250-	0,00
10	+	Sonstige ordentliche Erträge	0,00	3.000	1.685,24	1.315-	0	0,00	1.315	0,00
11	=	Anteilige ordentliche Erträge	0,00	25.498	61.248,94	35.751	0	0,00	35.751-	0,00
14	-	Aufwendungen für Sach- und Dienstleistungen	0,00	9.800-	43.527,70-	33.728-	0	0,00	33.728	0,00
15	-	Abschreibungen	0,00	22.183-	32.104,73-	9.921-	0	0,00	9.921	0,00
18	-	Sonstige ordentliche Aufwendungen	0,00	3.750-	3.626,11-	124	0	0,00	124-	0,00
19	=	Anteilige ordentliche Aufwendungen	0,00	35.733-	79.258,54-	43.525-	0	0,00	43.525	0,00
20	=	Anteiliges ordentliches Ergebnis	0,00	10.235-	18.009,60-	7.774-	0	0,00	7.774	0,00
21	+	Erträge aus internen Leistungen	0,00	0	0,00	0	0	0,00	0	0,00
22	-	Aufwendungen für interne Leistungen	0,00	35.076-	29.754,81-	5.321	0	0,00	5.321-	0,00
23	-	kalkulatorische Kosten	0,00	33.116-	34.061,55-	946-	0	0,00	946	0,00
24	=	Kalkulatorisches Ergebnis	0,00	68.192-	63.816,36-	4.376	0	0,00	4.376-	0,00
25	=	Nettoressourcenbedarf/-überschuss	0,00	78.427-	81.825,96-	3.399-	0	0,00	3.399	0,00

THH2 **Dienstleistungen und Infrastruktur**
52 **Bauen und Wohnen**
5220 **Mietwohnungen und Pachtflächen**

lfd. Nr.		Teilergebnisrechnung Ertrags- und Aufwandsarten	Ergebnis Vorjahr 2018 EUR	Fortgeschriebener Ansatz 2019 EUR	Ergebnis 2019 EUR	Vergleich Ergebnis-Ansatz EUR	Ergänzende Festlegungen im HH-Vollzug EUR	Ermächtigungs-übertragung aus 2018 EUR	Verfügbare Mittel abzgl. Ergebnis EUR	Ermächtigungs-übertragung nach 2020 EUR
			1	2	3	4	5	6	7	8
3	+	Aufgelöste Investitionszuwendungen und -beiträge	0,00	0	2.816,07	2.816	0	0,00	2.816-	0,00
6	+	Sonstige privatrechtliche Leistungsentgelte	0,00	22.498	56.747,63	34.250	0	0,00	34.250-	0,00
10	+	Sonstige ordentliche Erträge	0,00	3.000	1.685,24	1.315-	0	0,00	1.315	0,00
11	=	Anteilige ordentliche Erträge	0,00	25.498	61.248,94	35.751	0	0,00	35.751-	0,00
14	-	Aufwendungen für Sach- und Dienstleistungen	0,00	9.300-	42.932,70-	33.633-	0	0,00	33.633	0,00
15	-	Abschreibungen	0,00	22.183-	32.104,73-	9.921-	0	0,00	9.921	0,00
18	-	Sonstige ordentliche Aufwendungen	0,00	3.750-	3.626,11-	124	0	0,00	124-	0,00
19	=	Anteilige ordentliche Aufwendungen	0,00	35.233-	78.663,54-	43.430-	0	0,00	43.430	0,00
20	=	Anteiliges ordentliches Ergebnis	0,00	9.735-	17.414,60-	7.679-	0	0,00	7.679	0,00
21	+	Erträge aus internen Leistungen	0,00	0	0,00	0	0	0,00	0	0,00
22	-	Aufwendungen für interne Leistungen	0,00	35.076-	29.754,81-	5.321	0	0,00	5.321-	0,00
23	-	kalkulatorische Kosten	0,00	33.116-	34.061,55-	946-	0	0,00	946	0,00
24	=	Kalkulatorisches Ergebnis	0,00	68.192-	63.816,36-	4.376	0	0,00	4.376-	0,00
25	=	Nettoressourcenbedarf/-überschuss	0,00	77.927-	81.230,96-	3.304-	0	0,00	3.304	0,00

THH2 **Dienstleistungen und Infrastruktur**
52 **Bauen und Wohnen**
5230 **Denkmalschutz u. Denkmalpflege**

Ifd. Nr.		Teilergebnisrechnung Ertrags- und Aufwandsarten	Ergebnis Vorjahr 2018 EUR	Fortgeschriebener Ansatz 2019 EUR	Ergebnis 2019 EUR	Vergleich Ergebnis-Ansatz EUR	Ergänzende Festlegungen im HH-Vollzug EUR	Ermächtigungs-übertragung aus 2018 EUR	Verfügbare Mittel abzgl. Ergebnis EUR	Ermächtigungs-übertragung nach 2020 EUR
			1	2	3	4	5	6	7	8
11	=	Anteilige ordentliche Erträge	0,00	0	0,00	0	0	0,00	0	0,00
14	-	Aufwendungen für Sach- und Dienstleistungen	0,00	500-	595,00-	95-	0	0,00	95	0,00
19	=	Anteilige ordentliche Aufwendungen	0,00	500-	595,00-	95-	0	0,00	95	0,00
20	=	Anteiliges ordentliches Ergebnis	0,00	500-	595,00-	95-	0	0,00	95	0,00
21	+	Erträge aus internen Leistungen	0,00	0	0,00	0	0	0,00	0	0,00
22	-	Aufwendungen für interne Leistungen	0,00	0	0,00	0	0	0,00	0	0,00
24	=	Kalkulatorisches Ergebnis	0,00	0	0,00	0	0	0,00	0	0,00
25	=	Nettoressourcenbedarf/-überschuss	0,00	500-	595,00-	95-	0	0,00	95	0,00

THH2
53Dienstleistungen und Infrastruktur
Ver- und Entsorgung

Ifd. Nr.		Teilergebnisrechnung Ertrags- und Aufwandsarten	Ergebnis Vorjahr 2018 EUR	Fortgeschriebener Ansatz 2019 EUR	Ergebnis 2019 EUR	Vergleich Ergebnis-Ansatz EUR	Ergänzende Festlegungen im HH-Vollzug EUR	Ermächtigungsübertragung aus 2018 EUR	Verfügbare Mittel abzgl. Ergebnis EUR	Ermächtigungsübertragung nach 2020 EUR
			1	2	3	4	5	6	7	8
2	+	Zuweisungen und Zuwendungen, Umlagen	0,00	261.100	173.207,87	87.892-	0	0,00	87.892	0,00
3	+	Aufgelöste Investitionszuwendungen und -beiträge	0,00	181.574	245.455,99	63.882	0	0,00	63.882-	0,00
5	+	Entgelte für öffentliche Leistungen oder Einrichtungen	0,00	1.444.630	1.469.449,20	24.819	0	0,00	24.819-	0,00
6	+	Sonstige privatrechtliche Leistungsentgelte	0,00	2.750	3.104,10	354	0	0,00	354-	0,00
7	+	Kostenerstattungen und Kostenumlagen	0,00	26.475	27.412,80	938	0	0,00	938-	0,00
10	+	Sonstige ordentliche Erträge	0,00	135.550	154.028,25	18.478	0	0,00	18.478-	0,00
11	=	Anteilige ordentliche Erträge	0,00	2.052.079	2.072.658,21	20.579	0	0,00	20.579-	0,00
14	-	Aufwendungen für Sach- und Dienstleistungen	0,00	455.990-	192.345,46-	263.645	0	0,00	263.645-	0,00
15	-	Abschreibungen	0,00	321.996-	561.606,27-	239.610-	0	0,00	239.610	0,00
17	-	Transferaufwendungen	0,00	960.524-	868.109,18-	92.415	0	0,00	92.415-	0,00
18	-	Sonstige ordentliche Aufwendungen	0,00	5.100-	105.570,81-	100.471-	0	0,00	100.471	0,00
19	=	Anteilige ordentliche Aufwendungen	0,00	1.743.610-	1.727.631,72-	15.978	0	0,00	15.978-	0,00
20	=	Anteiliges ordentliches Ergebnis	0,00	308.469	345.026,49	36.558	0	0,00	36.558-	0,00
21	+	Erträge aus internen Leistungen	0,00	142.848	0,00	142.848-	0	0,00	142.848	0,00
22	-	Aufwendungen für interne Leistungen	0,00	135.684-	155.026,38-	19.342-	0	0,00	19.342	0,00

lfd. Nr.		Teilergebnisrechnung Ertrags- und Aufwandsarten	Ergebnis Vorjahr 2018 EUR	Fortgeschriebener Ansatz 2019 EUR	Ergebnis 2019 EUR	Vergleich Ergebnis-Ansatz EUR	Ergänzende Festlegungen im HH-Vollzug EUR	Ermächtigungsübertragung aus 2018 EUR	Verfügbare Mittel abzgl. Ergebnis EUR	Ermächtigungsübertragung nach 2020 EUR
			1	2	3	4	5	6	7	8
23	-	kalkulatorische Kosten	0,00	223.697-	203.101,16-	20.596	0	0,00	20.596-	0,00
24	=	Kalkulatorisches Ergebnis	0,00	216.533-	358.127,54-	141.594-	0	0,00	141.594	0,00
25	=	Nettoressourcenbedarf/-überschuss	0,00	91.936	13.101,05-	105.037-	0	0,00	105.037	0,00

THH2 **Dienstleistungen und Infrastruktur**
53 **Ver- und Entsorgung**
5310 **Elektrizitätsversorgung**

lfd. Nr.		Teilergebnisrechnung Ertrags- und Aufwandsarten	Ergebnis Vorjahr 2018 EUR	Fortgeschriebener Ansatz 2019 EUR	Ergebnis 2019 EUR	Vergleich Ergebnis-Ansatz EUR	Ergänzende Festlegungen im HH-Vollzug EUR	Ermächtigungsübertragung aus 2018 EUR	Verfügbare Mittel abzgl. Ergebnis EUR	Ermächtigungsübertragung nach 2020 EUR
			1	2	3	4	5	6	7	8
10	+	Sonstige ordentliche Erträge	0,00	132.300	126.945,16	5.355-	0	0,00	5.355	0,00
11	=	Anteilige ordentliche Erträge	0,00	132.300	126.945,16	5.355-	0	0,00	5.355	0,00
19	=	Anteilige ordentliche Aufwendungen	0,00	0	0,00	0	0	0,00	0	0,00
20	=	Anteiliges ordentliches Ergebnis	0,00	132.300	126.945,16	5.355-	0	0,00	5.355	0,00
21	+	Erträge aus internen Leistungen	0,00	0	0,00	0	0	0,00	0	0,00
22	-	Aufwendungen für interne Leistungen	0,00	4.770-	4.805,00-	35-	0	0,00	35	0,00
24	=	Kalkulatorisches Ergebnis	0,00	4.770-	4.805,00-	35-	0	0,00	35	0,00
25	=	Nettoressourcenbedarf/-überschuss	0,00	127.530	122.140,16	5.390-	0	0,00	5.390	0,00

THH2 **Dienstleistungen und Infrastruktur**
53 **Ver- und Entsorgung**
5320 **Gasversorgung**

lfd. Nr.		Teilergebnisrechnung Ertrags- und Aufwandsarten	Ergebnis Vorjahr 2018 EUR	Fortgeschriebener Ansatz 2019 EUR	Ergebnis 2019 EUR	Vergleich Ergebnis-Ansatz EUR	Ergänzende Festlegungen im HH-Vollzug EUR	Ermächtigungs-übertragung aus 2018 EUR	Verfügbare Mittel abzgl. Ergebnis EUR	Ermächtigungs-übertragung nach 2020 EUR
			1	2	3	4	5	6	7	8
10	+	Sonstige ordentliche Erträge	0,00	3.000	3.657,47	657	0	0,00	657-	0,00
11	=	Anteilige ordentliche Erträge	0,00	3.000	3.657,47	657	0	0,00	657-	0,00
19	=	Anteilige ordentliche Aufwendungen	0,00	0	0,00	0	0	0,00	0	0,00
20	=	Anteiliges ordentliches Ergebnis	0,00	3.000	3.657,47	657	0	0,00	657-	0,00
21	+	Erträge aus internen Leistungen	0,00	0	0,00	0	0	0,00	0	0,00
22	-	Aufwendungen für interne Leistungen	0,00	0	0,00	0	0	0,00	0	0,00
24	=	Kalkulatorisches Ergebnis	0,00	0	0,00	0	0	0,00	0	0,00
25	=	Nettoressourcenbedarf/-überschuss	0,00	3.000	3.657,47	657	0	0,00	657-	0,00

THH2 **Dienstleistungen und Infrastruktur**
53 **Ver- und Entsorgung**
5330 **Wasserversorgung**

lfd. Nr.		Teilergebnisrechnung Ertrags- und Aufwandsarten	Ergebnis Vorjahr 2018 EUR	Fortgeschriebener Ansatz 2019 EUR	Ergebnis 2019 EUR	Vergleich Ergebnis-Ansatz EUR	Ergänzende Festlegungen im HH-Vollzug EUR	Ermächtigungs-übertragung aus 2018 EUR	Verfügbare Mittel abzgl. Ergebnis EUR	Ermächtigungs-übertragung nach 2020 EUR
			1	2	3	4	5	6	7	8
3	+	Aufgelöste Investitionszuwendungen und -beiträge	0,00	15.452	47.029,96	31.578	0	0,00	31.578-	0,00
5	+	Entgelte für öffentliche Leistungen oder Einrichtungen	0,00	534.100	548.852,22	14.752	0	0,00	14.752-	0,00
10	+	Sonstige ordentliche Erträge	0,00	250	9.324,19	9.074	0	0,00	9.074-	0,00
11	=	Anteilige ordentliche Erträge	0,00	549.802	605.206,37	55.404	0	0,00	55.404-	0,00
14	-	Aufwendungen für Sach- und Dienstleistungen	0,00	62.600-	29.956,17-	32.644	0	0,00	32.644-	0,00
15	-	Abschreibungen	0,00	88.461-	93.955,49-	5.494-	0	0,00	5.494	0,00
17	-	Transferaufwendungen	0,00	268.000-	292.196,14-	24.196-	0	0,00	24.196	0,00
18	-	Sonstige ordentliche Aufwendungen	0,00	3.800-	97.970,18-	94.170-	0	0,00	94.170	0,00
19	=	Anteilige ordentliche Aufwendungen	0,00	422.861-	514.077,98-	91.217-	0	0,00	91.217	0,00
20	=	Anteiliges ordentliches Ergebnis	0,00	126.941	91.128,39	35.813-	0	0,00	35.813	0,00
21	+	Erträge aus internen Leistungen	0,00	0	0,00	0	0	0,00	0	0,00
22	-	Aufwendungen für interne Leistungen	0,00	65.531-	81.153,86-	15.623-	0	0,00	15.623	0,00
23	-	kalkulatorische Kosten	0,00	48.641-	36.875,06-	11.766	0	0,00	11.766-	0,00
24	=	Kalkulatorisches Ergebnis	0,00	114.172-	118.028,92-	3.856-	0	0,00	3.856	0,00
25	=	Nettoressourcenbedarf/-überschuss	0,00	12.768	26.900,53-	39.669-	0	0,00	39.669	0,00

53400000

Fernwärmeversorgung

lfd. Nr.		Schlüsselprodukt über Kostenstellen Ertrags- und Aufwandsarten	Ergebnis Vorjahr 2018 EUR	Fortgeschriebener Ansatz 2019 EUR	Ergebnis 2019 EUR	Vergleich Ergebnis-Ansatz EUR	Ergänzende Festlegungen im HH-Vollzug EUR	Ermächtigungsübertragung aus 2018 EUR	Verfügbare Mittel abzgl. Ergebnis EUR	Ermächtigungsübertragung nach 2020 EUR
			1	2	3	4	5	6	7	8
10	+	Sonstige ordentliche Erträge	0,00	0	3.157,06	3.157	0	0,00	3.157-	0,00
11	=	Anteilige ordentliche Erträge	0,00	0	3.157,06	3.157	0	0,00	3.157-	0,00
19	=	Anteilige ordentliche Aufwendungen	0,00	0	0,00	0	0	0,00	0	0,00
20	=	Anteiliges veranschlagtes ordentliches Ergebnis	0,00	0	3.157,06	3.157	0	0,00	3.157-	0,00
21	+	Erträge aus internen Leistungen	0,00	0	0,00	0	0	0,00	0	0,00
22	-	Aufwendungen für interne Leistungen	0,00	0	0,00	0	0	0,00	0	0,00
24	=	Veranschlagtes kalkulatorisches Ergebnis	0,00	0	0,00	0	0	0,00	0	0,00
25	=	Veranschlagter Nettoressourcenbedarf/-überschuss	0,00	0	3.157,06	3.157	0	0,00	3.157-	0,00

53600001

Breitband (Verpachtung Glasfasernetz)

lfd. Nr.		Schlüsselprodukt über Kostenstellen Ertrags- und Aufwandsarten	Ergebnis Vorjahr 2018 EUR	Fortgeschriebener Ansatz 2019 EUR	Ergebnis 2019 EUR	Vergleich Ergebnis-Ansatz EUR	Ergänzende Festlegungen im HH-Vollzug EUR	Ermächtigungsübertragung aus 2018 EUR	Verfügbare Mittel abzgl. Ergebnis EUR	Ermächtigungsübertragung nach 2020 EUR
			1	2	3	4	5	6	7	8
11	=	Anteilige ordentliche Erträge	0,00	0	0,00	0	0	0,00	0	0,00
15	-	Abschreibungen	0,00	0	90,63-	91-	0	0,00	91	0,00
19	=	Anteilige ordentliche Aufwendungen	0,00	0	90,63-	91-	0	0,00	91	0,00
20	=	Anteiliges veranschlagtes ordentliches Ergebnis	0,00	0	90,63-	91-	0	0,00	91	0,00
21	+	Erträge aus internen Leistungen	0,00	0	0,00	0	0	0,00	0	0,00
22	-	Aufwendungen für interne Leistungen	0,00	0	0,00	0	0	0,00	0	0,00
23	-	kalkulatorische Kosten	0,00	0	94,35-	94-	0	0,00	94	0,00
24	=	Veranschlagtes kalkulatorisches Ergebnis	0,00	0	94,35-	94-	0	0,00	94	0,00
25	=	Veranschlagter Nettoressourcenbedarf/-überschuss	0,00	0	184,98-	185-	0	0,00	185	0,00

THH2 **Dienstleistungen und Infrastruktur**
53 **Ver- und Entsorgung**
5370 **Abfallwirtschaft**

lfd. Nr.		Teilergebnisrechnung Ertrags- und Aufwandsarten	Ergebnis Vorjahr 2018 EUR	Fortgeschriebener Ansatz 2019 EUR	Ergebnis 2019 EUR	Vergleich Ergebnis-Ansatz EUR	Ergänzende Festlegungen im HH-Vollzug EUR	Ermächtigungs-übertragung aus 2018 EUR	Verfügbare Mittel abzgl. Ergebnis EUR	Ermächtigungs-übertragung nach 2020 EUR
			1	2	3	4	5	6	7	8
5	+	Entgelte für öffentliche Leistungen oder Einrichtungen	0,00	63.630	65.821,70	2.192	0	0,00	2.192-	0,00
6	+	Sonstige privatrechtliche Leistungsentgelte	0,00	2.750	3.104,10	354	0	0,00	354-	0,00
7	+	Kostenerstattungen und Kostenumlagen	0,00	26.475	27.412,80	938	0	0,00	938-	0,00
11	=	Anteilige ordentliche Erträge	0,00	92.855	96.338,60	3.484	0	0,00	3.484-	0,00
14	-	Aufwendungen für Sach- und Dienstleistungen	0,00	36.990-	36.405,28-	585	0	0,00	585-	0,00
15	-	Abschreibungen	0,00	2.849-	3.021,02-	172-	0	0,00	172	0,00
19	=	Anteilige ordentliche Aufwendungen	0,00	39.839-	39.426,30-	413	0	0,00	413-	0,00
20	=	Anteiliges ordentliches Ergebnis	0,00	53.016	56.912,30	3.896	0	0,00	3.896-	0,00
21	+	Erträge aus internen Leistungen	0,00	0	0,00	0	0	0,00	0	0,00
22	-	Aufwendungen für interne Leistungen	0,00	17.379-	20.374,95-	2.996-	0	0,00	2.996	0,00
23	-	kalkulatorische Kosten	0,00	6.977-	4.926,79-	2.050	0	0,00	2.050-	0,00
24	=	Kalkulatorisches Ergebnis	0,00	24.356-	25.301,74-	946-	0	0,00	946	0,00
25	=	Nettoressourcenbedarf/-überschuss	0,00	28.660	31.610,56	2.950	0	0,00	2.950-	0,00

53700000

Abfallwirtschaft

lfd. Nr.		Schlüsselprodukt über Kostenstellen Ertrags- und Aufwandsarten	Ergebnis Vorjahr 2018 EUR	Fortgeschriebener Ansatz 2019 EUR	Ergebnis 2019 EUR	Vergleich Ergebnis-Ansatz EUR	Ergänzende Festlegungen im HH-Vollzug EUR	Ermächtigungsübertragung aus 2018 EUR	Verfügbare Mittel abzgl. Ergebnis EUR	Ermächtigungsübertragung nach 2020 EUR
			1	2	3	4	5	6	7	8
6	+	Sonstige privatrechtliche Leistungsentgelte	0,00	2.750	3.104,10	354	0	0,00	354-	0,00
7	+	Kostenerstattungen und Kostenumlagen	0,00	26.475	27.412,80	938	0	0,00	938-	0,00
11	=	Anteilige ordentliche Erträge	0,00	29.225	30.516,90	1.292	0	0,00	1.292-	0,00
14	-	Aufwendungen für Sach- und Dienstleistungen	0,00	4.000-	2.059,50-	1.941	0	0,00	1.941-	0,00
19	=	Anteilige ordentliche Aufwendungen	0,00	4.000-	2.059,50-	1.941	0	0,00	1.941-	0,00
20	=	Anteiliges veranschlagtes ordentliches Ergebnis	0,00	25.225	28.457,40	3.232	0	0,00	3.232-	0,00
21	+	Erträge aus internen Leistungen	0,00	0	0,00	0	0	0,00	0	0,00
22	-	Aufwendungen für interne Leistungen	0,00	10.888-	20.374,95-	9.487-	0	0,00	9.487	0,00
24	=	Veranschlagtes kalkulatorisches Ergebnis	0,00	10.888-	20.374,95-	9.487-	0	0,00	9.487	0,00
25	=	Veranschlagter Nettoressourcenbedarf/-überschuss	0,00	14.337	8.082,45	6.255-	0	0,00	6.255	0,00

53700001

Erddeponie

lfd. Nr.		Schlüsselprodukt über Kostenstellen Ertrags- und Aufwandsarten	Ergebnis Vorjahr 2018 EUR	Fortgeschriebener Ansatz 2019 EUR	Ergebnis 2019 EUR	Vergleich Ergebnis-Ansatz EUR	Ergänzende Festlegungen im HH-Vollzug EUR	Ermächtigungsübertragung aus 2018 EUR	Verfügbare Mittel abzgl. Ergebnis EUR	Ermächtigungsübertragung nach 2020 EUR
			1	2	3	4	5	6	7	8
5	+	Entgelte für öffentliche Leistungen oder Einrichtungen	0,00	63.630	65.821,70	2.192	0	0,00	2.192-	0,00
11	=	Anteilige ordentliche Erträge	0,00	63.630	65.821,70	2.192	0	0,00	2.192-	0,00
14	-	Aufwendungen für Sach- und Dienstleistungen	0,00	32.990-	34.345,78-	1.356-	0	0,00	1.356	0,00
15	-	Abschreibungen	0,00	2.849-	3.021,02-	172-	0	0,00	172	0,00
19	=	Anteilige ordentliche Aufwendungen	0,00	35.839-	37.366,80-	1.528-	0	0,00	1.528	0,00
20	=	Anteiliges veranschlagtes ordentliches Ergebnis	0,00	27.791	28.454,90	664	0	0,00	664-	0,00
21	+	Erträge aus internen Leistungen	0,00	0	0,00	0	0	0,00	0	0,00
22	-	Aufwendungen für interne Leistungen	0,00	6.491-	0,00	6.491	0	0,00	6.491-	0,00
23	-	kalkulatorische Kosten	0,00	6.977-	4.926,79-	2.050	0	0,00	2.050-	0,00
24	=	Veranschlagtes kalkulatorisches Ergebnis	0,00	13.468-	4.926,79-	8.541	0	0,00	8.541-	0,00
25	=	Veranschlagter Nettoressourcenbedarf/-überschuss	0,00	14.323	23.528,11	9.205	0	0,00	9.205-	0,00

THH2 **Dienstleistungen und Infrastruktur**
53 **Ver- und Entsorgung**
5380 **Abwasserbeseitigung**

lfd. Nr.		Teilergebnisrechnung Ertrags- und Aufwandsarten	Ergebnis Vorjahr 2018 EUR	Fortgeschriebener Ansatz 2019 EUR	Ergebnis 2019 EUR	Vergleich Ergebnis-Ansatz EUR	Ergänzende Festlegungen im HH-Vollzug EUR	Ermächtigungsübertragung aus 2018 EUR	Verfügbare Mittel abzgl. Ergebnis EUR	Ermächtigungsübertragung nach 2020 EUR
			1	2	3	4	5	6	7	8
2	+	Zuweisungen und Zuwendungen, Umlagen	0,00	261.100	173.207,87	87.892-	0	0,00	87.892	0,00
3	+	Aufgelöste Investitionszuwendungen und -beiträge	0,00	166.122	198.426,03	32.304	0	0,00	32.304-	0,00
5	+	Entgelte für öffentliche Leistungen oder Einrichtungen	0,00	846.900	854.775,28	7.875	0	0,00	7.875-	0,00
10	+	Sonstige ordentliche Erträge	0,00	0	10.944,37	10.944	0	0,00	10.944-	0,00
11	=	Anteilige ordentliche Erträge	0,00	1.274.122	1.237.353,55	36.768-	0	0,00	36.768	0,00
14	-	Aufwendungen für Sach- und Dienstleistungen	0,00	356.400-	125.984,01-	230.416	0	0,00	230.416-	0,00
15	-	Abschreibungen	0,00	230.686-	464.539,13-	233.853-	0	0,00	233.853	0,00
17	-	Transferaufwendungen	0,00	692.524-	575.913,04-	116.611	0	0,00	116.611-	0,00
18	-	Sonstige ordentliche Aufwendungen	0,00	1.300-	7.600,63-	6.301-	0	0,00	6.301	0,00
19	=	Anteilige ordentliche Aufwendungen	0,00	1.280.910-	1.174.036,81-	106.873	0	0,00	106.873-	0,00
20	=	Anteiliges ordentliches Ergebnis	0,00	6.788-	63.316,74	70.105	0	0,00	70.105-	0,00
21	+	Erträge aus internen Leistungen	0,00	142.848	0,00	142.848-	0	0,00	142.848	0,00
22	-	Aufwendungen für interne Leistungen	0,00	48.004-	48.692,57-	689-	0	0,00	689	0,00
23	-	kalkulatorische Kosten	0,00	168.079-	161.204,96-	6.874	0	0,00	6.874-	0,00
24	=	Kalkulatorisches Ergebnis	0,00	73.235-	209.897,53-	136.663-	0	0,00	136.663	0,00

lfd. Nr.		Teilergebnisrechnung Ertrags- und Aufwandsarten	Ergebnis Vorjahr 2018 EUR	Fortgeschriebener Ansatz 2019 EUR	Ergebnis 2019 EUR	Vergleich Ergebnis-Ansatz EUR	Ergänzende Festlegungen im HH-Vollzug EUR	Ermächtigungs- übertragung aus 2018 EUR	Verfügbare Mittel abzgl. Ergebnis EUR	Ermächtigungs- übertragung nach 2020 EUR
			1	2	3	4	5	6	7	8
25	=	Nettoressourcenbedarf/- überschuss	0,00	80.023-	146.580,79-	66.558-	0	0,00	66.558	0,00

THH2

Dienstleistungen und Infrastruktur

54

Verkehrsflächen und -anlagen, ÖPNV

Ifd. Nr.		Teilergebnisrechnung Ertrags- und Aufwandsarten	Ergebnis Vorjahr 2018 EUR	Fortgeschriebener Ansatz 2019 EUR	Ergebnis 2019 EUR	Vergleich Ergebnis-Ansatz EUR	Ergänzende Festlegungen im HH-Vollzug EUR	Ermächtigungsübertragung aus 2018 EUR	Verfügbare Mittel abzgl. Ergebnis EUR	Ermächtigungsübertragung nach 2020 EUR
			1	2	3	4	5	6	7	8
2	+	Zuweisungen und Zuwendungen, Umlagen	0,00	4.000	31.696,00	27.696	0	0,00	27.696-	0,00
3	+	Aufgelöste Investitionszuwendungen und -beiträge	0,00	252.031	317.961,34	65.930	0	0,00	65.930-	0,00
5	+	Entgelte für öffentliche Leistungen oder Einrichtungen	0,00	700	1.824,13	1.124	0	0,00	1.124-	0,00
6	+	Sonstige privatrechtliche Leistungsentgelte	0,00	0	50,00	50	0	0,00	50-	0,00
10	+	Sonstige ordentliche Erträge	0,00	4.500	101.733,67	97.234	0	0,00	97.234-	0,00
11	=	Anteilige ordentliche Erträge	0,00	261.231	453.265,14	192.034	0	0,00	192.034-	0,00
14	-	Aufwendungen für Sach- und Dienstleistungen	0,00	281.100-	272.580,16-	8.520	0	0,00	8.520-	0,00
15	-	Abschreibungen	0,00	482.228-	573.187,46-	90.959-	0	0,00	90.959	0,00
18	-	Sonstige ordentliche Aufwendungen	0,00	420-	223,17-	197	0	0,00	197-	0,00
19	=	Anteilige ordentliche Aufwendungen	0,00	763.748-	845.990,79-	82.243-	0	0,00	82.243	0,00
20	=	Anteiliges ordentliches Ergebnis	0,00	502.517-	392.725,65-	109.791	0	0,00	109.791-	0,00
21	+	Erträge aus internen Leistungen	0,00	0	0,00	0	0	0,00	0	0,00
22	-	Aufwendungen für interne Leistungen	0,00	291.269-	206.394,08-	84.875	0	0,00	84.875-	0,00
23	-	kalkulatorische Kosten	0,00	202.749-	239.978,30-	37.230-	0	0,00	37.230	0,00
24	=	Kalkulatorisches Ergebnis	0,00	494.018-	446.372,38-	47.645	0	0,00	47.645-	0,00

lfd. Nr.		Teilergebnisrechnung Ertrags- und Aufwandsarten	Ergebnis Vorjahr 2018 EUR	Fortgeschriebener Ansatz 2019 EUR	Ergebnis 2019 EUR	Vergleich Ergebnis-Ansatz EUR	Ergänzende Festlegungen im HH-Vollzug EUR	Ermächtigungs- übertragung aus 2018 EUR	Verfügbare Mittel abzgl. Ergebnis EUR	Ermächtigungs- übertragung nach 2020 EUR
			1	2	3	4	5	6	7	8
25	=	Nettoressourcenbedarf/- überschuss	0,00	996.535-	839.098,03-	157.437	0	0,00	157.437-	0,00

THH2 **Dienstleistungen und Infrastruktur**
54 **Verkehrsflächen und -anlagen, ÖPNV**
5410 **Gemeindestraßen und Feldwege**

lfd. Nr.		Teilergebnisrechnung Ertrags- und Aufwandsarten	Ergebnis Vorjahr 2018 EUR	Fortgeschriebener Ansatz 2019 EUR	Ergebnis 2019 EUR	Vergleich Ergebnis-Ansatz EUR	Ergänzende Festlegungen im HH-Vollzug EUR	Ermächtigungsübertragung aus 2018 EUR	Verfügbare Mittel abzgl. Ergebnis EUR	Ermächtigungsübertragung nach 2020 EUR
			1	2	3	4	5	6	7	8
2	+	Zuweisungen und Zuwendungen, Umlagen	0,00	4.000	31.696,00	27.696	0	0,00	27.696-	0,00
3	+	Aufgelöste Investitionszuwendungen und -beiträge	0,00	252.031	317.961,34	65.930	0	0,00	65.930-	0,00
5	+	Entgelte für öffentliche Leistungen oder Einrichtungen	0,00	700	1.824,13	1.124	0	0,00	1.124-	0,00
6	+	Sonstige privatrechtliche Leistungsentgelte	0,00	0	50,00	50	0	0,00	50-	0,00
10	+	Sonstige ordentliche Erträge	0,00	4.500	101.733,67	97.234	0	0,00	97.234-	0,00
11	=	Anteilige ordentliche Erträge	0,00	261.231	453.265,14	192.034	0	0,00	192.034-	0,00
14	-	Aufwendungen für Sach- und Dienstleistungen	0,00	281.100-	272.580,16-	8.520	0	0,00	8.520-	0,00
15	-	Abschreibungen	0,00	482.228-	573.187,46-	90.959-	0	0,00	90.959	0,00
18	-	Sonstige ordentliche Aufwendungen	0,00	420-	223,17-	197	0	0,00	197-	0,00
19	=	Anteilige ordentliche Aufwendungen	0,00	763.748-	845.990,79-	82.243-	0	0,00	82.243	0,00
20	=	Anteiliges ordentliches Ergebnis	0,00	502.517-	392.725,65-	109.791	0	0,00	109.791-	0,00
21	+	Erträge aus internen Leistungen	0,00	0	0,00	0	0	0,00	0	0,00
22	-	Aufwendungen für interne Leistungen	0,00	291.269-	206.394,08-	84.875	0	0,00	84.875-	0,00
23	-	kalkulatorische Kosten	0,00	202.749-	239.813,80-	37.065-	0	0,00	37.065	0,00

lfd. Nr.		Teilergebnisrechnung Ertrags- und Aufwandsarten	Ergebnis Vorjahr 2018 EUR	Fortgeschriebener Ansatz 2019 EUR	Ergebnis 2019 EUR	Vergleich Ergebnis-Ansatz EUR	Ergänzende Festlegungen im HH-Vollzug EUR	Ermächtigungs-übertragung aus 2018 EUR	Verfügbare Mittel abzgl. Ergebnis EUR	Ermächtigungs-übertragung nach 2020 EUR
			1	2	3	4	5	6	7	8
24	=	Kalkulatorisches Ergebnis	0,00	494.018-	446.207,88-	47.810	0	0,00	47.810-	0,00
25	=	Nettoressourcenbedarf/-überschuss	0,00	996.535-	838.933,53-	157.601	0	0,00	157.601-	0,00

54100000

Gemeindestraßen

lfd. Nr.		Schlüsselprodukt über Kostenstellen Ertrags- und Aufwandsarten	Ergebnis Vorjahr 2018 EUR	Fortgeschriebener Ansatz 2019 EUR	Ergebnis 2019 EUR	Vergleich Ergebnis-Ansatz EUR	Ergänzende Festlegungen im HH-Vollzug EUR	Ermächtigungsübertragung aus 2018 EUR	Verfügbare Mittel abzgl. Ergebnis EUR	Ermächtigungsübertragung nach 2020 EUR
			1	2	3	4	5	6	7	8
2	+	Zuweisungen und Zuwendungen, Umlagen	0,00	4.000	31.696,00	27.696	0	0,00	27.696-	0,00
3	+	Aufgelöste Investitionszuwendungen und -beiträge	0,00	252.031	304.433,08	52.402	0	0,00	52.402-	0,00
5	+	Entgelte für öffentliche Leistungen oder Einrichtungen	0,00	700	1.824,13	1.124	0	0,00	1.124-	0,00
6	+	Sonstige privatrechtliche Leistungsentgelte	0,00	0	50,00	50	0	0,00	50-	0,00
10	+	Sonstige ordentliche Erträge	0,00	4.500	101.733,67	97.234	0	0,00	97.234-	0,00
11	=	Anteilige ordentliche Erträge	0,00	261.231	439.736,88	178.506	0	0,00	178.506-	0,00
14	-	Aufwendungen für Sach- und Dienstleistungen	0,00	211.100-	224.751,93-	13.652-	0	0,00	13.652	0,00
15	-	Abschreibungen	0,00	482.228-	447.223,15-	35.005	0	0,00	35.005-	0,00
18	-	Sonstige ordentliche Aufwendungen	0,00	420-	223,17-	197	0	0,00	197-	0,00
19	=	Anteilige ordentliche Aufwendungen	0,00	693.748-	672.198,25-	21.550	0	0,00	21.550-	0,00
20	=	Anteiliges veranschlagtes ordentliches Ergebnis	0,00	432.517-	232.461,37-	200.056	0	0,00	200.056-	0,00
21	+	Erträge aus internen Leistungen	0,00	0	0,00	0	0	0,00	0	0,00
22	-	Aufwendungen für interne Leistungen	0,00	279.972-	189.680,88-	90.291	0	0,00	90.291-	0,00
23	-	kalkulatorische Kosten	0,00	148.131-	124.069,98-	24.061	0	0,00	24.061-	0,00
24	=	Veranschlagtes kalkulatorisches Ergebnis	0,00	428.103-	313.750,86-	114.353	0	0,00	114.353-	0,00
25	=	Veranschlagter Nettoressourcenbedarf/-überschuss	0,00	860.620-	546.212,23-	314.408	0	0,00	314.408-	0,00

54100010

Feld- und Radwege

lfd. Nr.		Schlüsselprodukt über Kostenstellen Ertrags- und Aufwandsarten	Ergebnis Vorjahr 2018 EUR	Fortgeschriebener Ansatz 2019 EUR	Ergebnis 2019 EUR	Vergleich Ergebnis-Ansatz EUR	Ergänzende Festlegungen im HH-Vollzug EUR	Ermächtigungsübertragung aus 2018 EUR	Verfügbare Mittel abzgl. Ergebnis EUR	Ermächtigungsübertragung nach 2020 EUR
			1	2	3	4	5	6	7	8
3	+	Aufgelöste Investitionszuwendungen und -beiträge	0,00	0	13.528,26	13.528	0	0,00	13.528-	0,00
11	=	Anteilige ordentliche Erträge	0,00	0	13.528,26	13.528	0	0,00	13.528-	0,00
14	-	Aufwendungen für Sach- und Dienstleistungen	0,00	70.000-	47.828,23-	22.172	0	0,00	22.172-	0,00
15	-	Abschreibungen	0,00	0	125.964,31-	125.964-	0	0,00	125.964	0,00
19	=	Anteilige ordentliche Aufwendungen	0,00	70.000-	173.792,54-	103.793-	0	0,00	103.793	0,00
20	=	Anteiliges veranschlagtes ordentliches Ergebnis	0,00	70.000-	160.264,28-	90.264-	0	0,00	90.264	0,00
21	+	Erträge aus internen Leistungen	0,00	0	0,00	0	0	0,00	0	0,00
22	-	Aufwendungen für interne Leistungen	0,00	11.297-	16.713,20-	5.416-	0	0,00	5.416	0,00
23	-	kalkulatorische Kosten	0,00	54.617-	115.743,82-	61.126-	0	0,00	61.126	0,00
24	=	Veranschlagtes kalkulatorisches Ergebnis	0,00	65.914-	132.457,02-	66.543-	0	0,00	66.543	0,00
25	=	Veranschlagter Nettoressourcenbedarf/-überschuss	0,00	135.914-	292.721,30-	156.807-	0	0,00	156.807	0,00

54700000

Verkehrsbetriebe/ÖPN

lfd. Nr.		Schlüsselprodukt über Kostenstellen Ertrags- und Aufwandsarten	Ergebnis Vorjahr 2018 EUR	Fortgeschriebener Ansatz 2019 EUR	Ergebnis 2019 EUR	Vergleich Ergebnis-Ansatz EUR	Ergänzende Festlegungen im HH-Vollzug EUR	Ermächtigungsübertragung aus 2018 EUR	Verfügbare Mittel abzgl. Ergebnis EUR	Ermächtigungsübertragung nach 2020 EUR
			1	2	3	4	5	6	7	8
11	=	Anteilige ordentliche Erträge	0,00	0	0,00	0	0	0,00	0	0,00
19	=	Anteilige ordentliche Aufwendungen	0,00	0	0,00	0	0	0,00	0	0,00
20	=	Anteiliges veranschlagtes ordentliches Ergebnis	0,00	0	0,00	0	0	0,00	0	0,00
21	+	Erträge aus internen Leistungen	0,00	0	0,00	0	0	0,00	0	0,00
22	-	Aufwendungen für interne Leistungen	0,00	0	0,00	0	0	0,00	0	0,00
23	-	kalkulatorische Kosten	0,00	0	164,50-	165-	0	0,00	165	0,00
24	=	Veranschlagtes kalkulatorisches Ergebnis	0,00	0	164,50-	165-	0	0,00	165	0,00
25	=	Veranschlagter Nettoressourcenbedarf/-überschuss	0,00	0	164,50-	165-	0	0,00	165	0,00

THH2

Dienstleistungen und Infrastruktur

55

Natur-, Landschaftspflege, Friedhofsw.

Ifd. Nr.		Teilergebnisrechnung Ertrags- und Aufwandsarten	Ergebnis Vorjahr 2018 EUR	Fortgeschriebener Ansatz 2019 EUR	Ergebnis 2019 EUR	Vergleich Ergebnis-Ansatz EUR	Ergänzende Festlegungen im HH-Vollzug EUR	Ermächtigungsübertragung aus 2018 EUR	Verfügbare Mittel abzgl. Ergebnis EUR	Ermächtigungsübertragung nach 2020 EUR
			1	2	3	4	5	6	7	8
3	+	Aufgelöste Investitionszuwendungen und -beiträge	0,00	0	8.976,77	8.977	0	0,00	8.977-	0,00
5	+	Entgelte für öffentliche Leistungen oder Einrichtungen	0,00	56.800	43.646,71	13.153-	0	0,00	13.153	0,00
6	+	Sonstige privatrechtliche Leistungsentgelte	0,00	133.200	77.442,57	55.757-	0	0,00	55.757	0,00
7	+	Kostenerstattungen und Kostenumlagen	0,00	47	51,40	4	0	0,00	4-	0,00
10	+	Sonstige ordentliche Erträge	0,00	1.000	3.054,00	2.054	0	0,00	2.054-	0,00
11	=	Anteilige ordentliche Erträge	0,00	191.047	133.171,45	57.876-	0	0,00	57.876	0,00
12	-	Personalaufwendungen	0,00	191-	13,52-	177	0	0,00	177-	0,00
14	-	Aufwendungen für Sach- und Dienstleistungen	0,00	135.700-	105.995,79-	29.704	0	0,00	29.704-	0,00
15	-	Abschreibungen	0,00	38.896-	38.427,12-	469	0	0,00	469-	0,00
17	-	Transferaufwendungen	0,00	50-	390,00-	340-	0	0,00	340	0,00
18	-	Sonstige ordentliche Aufwendungen	0,00	56.160-	25.416,66-	30.743	0	0,00	30.743-	0,00
19	=	Anteilige ordentliche Aufwendungen	0,00	230.997-	170.243,09-	60.754	0	0,00	60.754-	0,00
20	=	Anteiliges ordentliches Ergebnis	0,00	39.950-	37.071,64-	2.878	0	0,00	2.878-	0,00
21	+	Erträge aus internen Leistungen	0,00	0	0,00	0	0	0,00	0	0,00
22	-	Aufwendungen für interne Leistungen	0,00	356.028-	305.924,64-	50.103	0	0,00	50.103-	0,00

lfd. Nr.		Teilergebnisrechnung Ertrags- und Aufwandsarten	Ergebnis Vorjahr 2018 EUR	Fortgeschriebener Ansatz 2019 EUR	Ergebnis 2019 EUR	Vergleich Ergebnis-Ansatz EUR	Ergänzende Festlegungen im HH-Vollzug EUR	Ermächtigungs-übertragung aus 2018 EUR	Verfügbare Mittel abzgl. Ergebnis EUR	Ermächtigungs-übertragung nach 2020 EUR
			1	2	3	4	5	6	7	8
23	-	kalkulatorische Kosten	0,00	129.287-	146.411,50-	17.125-	0	0,00	17.125	0,00
24	=	Kalkulatorisches Ergebnis	0,00	485.315-	452.336,14-	32.978	0	0,00	32.978-	0,00
25	=	Nettoressourcenbedarf/-überschuss	0,00	525.265-	489.407,78-	35.857	0	0,00	35.857-	0,00

THH2 **Dienstleistungen und Infrastruktur**
55 **Natur-, Landschaftspflege, Friedhofsw.**
5510 **Öffentliches Grün/ Landschaftsbau**

lfd. Nr.		Teilergebnisrechnung Ertrags- und Aufwandsarten	Ergebnis Vorjahr 2018 EUR	Fortgeschriebener Ansatz 2019 EUR	Ergebnis 2019 EUR	Vergleich Ergebnis-Ansatz EUR	Ergänzende Festlegungen im HH-Vollzug EUR	Ermächtigungsübertragung aus 2018 EUR	Verfügbare Mittel abzgl. Ergebnis EUR	Ermächtigungsübertragung nach 2020 EUR
			1	2	3	4	5	6	7	8
11	=	Anteilige ordentliche Erträge	0,00	0	0,00	0	0	0,00	0	0,00
14	-	Aufwendungen für Sach- und Dienstleistungen	0,00	29.000-	20.597,96-	8.402	0	0,00	8.402-	0,00
15	-	Abschreibungen	0,00	1.909-	1.929,64-	21-	0	0,00	21	0,00
18	-	Sonstige ordentliche Aufwendungen	0,00	900-	0,00	900	0	0,00	900-	0,00
19	=	Anteilige ordentliche Aufwendungen	0,00	31.809-	22.527,60-	9.281	0	0,00	9.281-	0,00
20	=	Anteiliges ordentliches Ergebnis	0,00	31.809-	22.527,60-	9.281	0	0,00	9.281-	0,00
21	+	Erträge aus internen Leistungen	0,00	0	0,00	0	0	0,00	0	0,00
22	-	Aufwendungen für interne Leistungen	0,00	272.087-	194.500,90-	77.586	0	0,00	77.586-	0,00
23	-	kalkulatorische Kosten	0,00	713-	9.313,76-	8.601-	0	0,00	8.601	0,00
24	=	Kalkulatorisches Ergebnis	0,00	272.800-	203.814,66-	68.985	0	0,00	68.985-	0,00
25	=	Nettoressourcenbedarf/-überschuss	0,00	304.609-	226.342,26-	78.267	0	0,00	78.267-	0,00

THH2

Dienstleistungen und Infrastruktur

55

Natur-, Landschaftspflege, Friedhofsw.

5520

Gewässerschutz/Öff. Gew./Wasserbaul. Anl

lfd. Nr.		Teilergebnisrechnung Ertrags- und Aufwandsarten	Ergebnis Vorjahr 2018 EUR	Fortgeschriebener Ansatz 2019 EUR	Ergebnis 2019 EUR	Vergleich Ergebnis-Ansatz EUR	Ergänzende Festlegungen im HH-Vollzug EUR	Ermächtigungsübertragung aus 2018 EUR	Verfügbare Mittel abzgl. Ergebnis EUR	Ermächtigungsübertragung nach 2020 EUR
			1	2	3	4	5	6	7	8
11	=	Anteilige ordentliche Erträge	0,00	0	0,00	0	0	0,00	0	0,00
14	-	Aufwendungen für Sach- und Dienstleistungen	0,00	10.500-	2.154,78-	8.345	0	0,00	8.345-	0,00
15	-	Abschreibungen	0,00	0	1.342,29-	1.342-	0	0,00	1.342	0,00
18	-	Sonstige ordentliche Aufwendungen	0,00	30.000-	0,00	30.000	0	0,00	30.000-	0,00
19	=	Anteilige ordentliche Aufwendungen	0,00	40.500-	3.497,07-	37.003	0	0,00	37.003-	0,00
20	=	Anteiliges ordentliches Ergebnis	0,00	40.500-	3.497,07-	37.003	0	0,00	37.003-	0,00
21	+	Erträge aus internen Leistungen	0,00	0	0,00	0	0	0,00	0	0,00
22	-	Aufwendungen für interne Leistungen	0,00	37.112-	33.385,00-	3.727	0	0,00	3.727-	0,00
23	-	kalkulatorische Kosten	0,00	0	7.463,43-	7.463-	0	0,00	7.463	0,00
24	=	Kalkulatorisches Ergebnis	0,00	37.112-	40.848,43-	3.736-	0	0,00	3.736	0,00
25	=	Nettoressourcenbedarf/-überschuss	0,00	77.612-	44.345,50-	33.267	0	0,00	33.267-	0,00

THH2 **Dienstleistungen und Infrastruktur**
55 **Natur-, Landschaftspflege, Friedhofsw.**
5530 **Friedhofs- und Bestattungswesen**

lfd. Nr.		Teilergebnisrechnung Ertrags- und Aufwandsarten	Ergebnis Vorjahr 2018 EUR	Fortgeschriebener Ansatz 2019 EUR	Ergebnis 2019 EUR	Vergleich Ergebnis-Ansatz EUR	Ergänzende Festlegungen im HH-Vollzug EUR	Ermächtigungs-übertragung aus 2018 EUR	Verfügbare Mittel abzgl. Ergebnis EUR	Ermächtigungs-übertragung nach 2020 EUR
			1	2	3	4	5	6	7	8
5	+	Entgelte für öffentliche Leistungen oder Einrichtungen	0,00	56.800	43.646,71	13.153-	0	0,00	13.153	0,00
7	+	Kostenerstattungen und Kostenumlagen	0,00	47	51,40	4	0	0,00	4-	0,00
10	+	Sonstige ordentliche Erträge	0,00	1.000	3.054,00	2.054	0	0,00	2.054-	0,00
11	=	Anteilige ordentliche Erträge	0,00	57.847	46.752,11	11.095-	0	0,00	11.095	0,00
12	-	Personalaufwendungen	0,00	191-	13,52-	177	0	0,00	177-	0,00
14	-	Aufwendungen für Sach- und Dienstleistungen	0,00	21.900-	33.071,66-	11.172-	0	0,00	11.172	0,00
15	-	Abschreibungen	0,00	36.987-	21.947,31-	15.040	0	0,00	15.040-	0,00
17	-	Transferaufwendungen	0,00	50-	390,00-	340-	0	0,00	340	0,00
18	-	Sonstige ordentliche Aufwendungen	0,00	1.160-	1.194,80-	35-	0	0,00	35	0,00
19	=	Anteilige ordentliche Aufwendungen	0,00	60.288-	56.617,29-	3.671	0	0,00	3.671-	0,00
20	=	Anteiliges ordentliches Ergebnis	0,00	2.441-	9.865,18-	7.424-	0	0,00	7.424	0,00
21	+	Erträge aus internen Leistungen	0,00	0	0,00	0	0	0,00	0	0,00
22	-	Aufwendungen für interne Leistungen	0,00	42.969-	74.153,74-	31.185-	0	0,00	31.185	0,00
23	-	kalkulatorische Kosten	0,00	10.299-	6.316,86-	3.983	0	0,00	3.983-	0,00
24	=	Kalkulatorisches Ergebnis	0,00	53.268-	80.470,60-	27.202-	0	0,00	27.202	0,00

lfd. Nr.		Teilergebnisrechnung Ertrags- und Aufwandsarten	Ergebnis Vorjahr 2018 EUR	Fortgeschriebener Ansatz 2019 EUR	Ergebnis 2019 EUR	Vergleich Ergebnis-Ansatz EUR	Ergänzende Festlegungen im HH-Vollzug EUR	Ermächtigungsübertragung aus 2018 EUR	Verfügbare Mittel abzgl. Ergebnis EUR	Ermächtigungsübertragung nach 2020 EUR
			1	2	3	4	5	6	7	8
25	=	Nettoressourcenbedarf/-überschuss	0,00	55.710-	90.335,78-	34.626-	0	0,00	34.626	0,00

55300000

Friedhofs- und Bestattungswesen

lfd. Nr.		Schlüsselprodukt über Kostenstellen Ertrags- und Aufwandsarten	Ergebnis Vorjahr 2018 EUR	Fortgeschriebener Ansatz 2019 EUR	Ergebnis 2019 EUR	Vergleich Ergebnis-Ansatz EUR	Ergänzende Festlegungen im HH-Vollzug EUR	Ermächtigungsübertragung aus 2018 EUR	Verfügbare Mittel abzgl. Ergebnis EUR	Ermächtigungsübertragung nach 2020 EUR
			1	2	3	4	5	6	7	8
5	+	Entgelte für öffentliche Leistungen oder Einrichtungen	0,00	55.000	41.656,71	13.343-	0	0,00	13.343	0,00
11	=	Anteilige ordentliche Erträge	0,00	55.000	41.656,71	13.343-	0	0,00	13.343	0,00
12	-	Personalaufwendungen	0,00	191-	13,52-	177	0	0,00	177-	0,00
14	-	Aufwendungen für Sach- und Dienstleistungen	0,00	19.000-	26.762,93-	7.763-	0	0,00	7.763	0,00
15	-	Abschreibungen	0,00	36.987-	21.477,28-	15.510	0	0,00	15.510-	0,00
18	-	Sonstige ordentliche Aufwendungen	0,00	960-	419,80-	540	0	0,00	540-	0,00
19	=	Anteilige ordentliche Aufwendungen	0,00	57.138-	48.673,53-	8.465	0	0,00	8.465-	0,00
20	=	Anteiliges veranschlagtes ordentliches Ergebnis	0,00	2.138-	7.016,82-	4.879-	0	0,00	4.879	0,00
21	+	Erträge aus internen Leistungen	0,00	0	0,00	0	0	0,00	0	0,00
22	-	Aufwendungen für interne Leistungen	0,00	42.969-	74.153,74-	31.185-	0	0,00	31.185	0,00
23	-	kalkulatorische Kosten	0,00	10.299-	6.190,74-	4.109	0	0,00	4.109-	0,00
24	=	Veranschlagtes kalkulatorisches Ergebnis	0,00	53.268-	80.344,48-	27.076-	0	0,00	27.076	0,00
25	=	Veranschlagter Nettoressourcenbedarf/-überschuss	0,00	55.407-	87.361,30-	31.955-	0	0,00	31.955	0,00

55300300

Kriegsgräber, Ehrengräber, jüd. u. sonst

lfd. Nr.		Schlüsselprodukt über Kostenstellen Ertrags- und Aufwandsarten	Ergebnis Vorjahr 2018 EUR	Fortgeschriebener Ansatz 2019 EUR	Ergebnis 2019 EUR	Vergleich Ergebnis-Ansatz EUR	Ergänzende Festlegungen im HH-Vollzug EUR	Ermächtigungsübertragung aus 2018 EUR	Verfügbare Mittel abzgl. Ergebnis EUR	Ermächtigungsübertragung nach 2020 EUR
			1	2	3	4	5	6	7	8
7	+	Kostenerstattungen und Kostenumlagen	0,00	47	51,40	4	0	0,00	4-	0,00
11	=	Anteilige ordentliche Erträge	0,00	47	51,40	4	0	0,00	4-	0,00
14	-	Aufwendungen für Sach- und Dienstleistungen	0,00	0	841,10-	841-	0	0,00	841	0,00
17	-	Transferaufwendungen	0,00	50-	390,00-	340-	0	0,00	340	0,00
18	-	Sonstige ordentliche Aufwendungen	0,00	200-	775,00-	575-	0	0,00	575	0,00
19	=	Anteilige ordentliche Aufwendungen	0,00	250-	2.006,10-	1.756-	0	0,00	1.756	0,00
20	=	Anteiliges veranschlagtes ordentliches Ergebnis	0,00	203-	1.954,70-	1.752-	0	0,00	1.752	0,00
21	+	Erträge aus internen Leistungen	0,00	0	0,00	0	0	0,00	0	0,00
22	-	Aufwendungen für interne Leistungen	0,00	0	0,00	0	0	0,00	0	0,00
24	=	Veranschlagtes kalkulatorisches Ergebnis	0,00	0	0,00	0	0	0,00	0	0,00
25	=	Veranschlagter Nettoressourcenbedarf/-überschuss	0,00	203-	1.954,70-	1.752-	0	0,00	1.752	0,00

55300500

Leichen- und Trauerhallen

lfd. Nr.		Schlüsselprodukt über Kostenstellen Ertrags- und Aufwandsarten	Ergebnis Vorjahr 2018 EUR	Fortgeschriebener Ansatz 2019 EUR	Ergebnis 2019 EUR	Vergleich Ergebnis-Ansatz EUR	Ergänzende Festlegungen im HH-Vollzug EUR	Ermächtigungsübertragung aus 2018 EUR	Verfügbare Mittel abzgl. Ergebnis EUR	Ermächtigungsübertragung nach 2020 EUR
			1	2	3	4	5	6	7	8
5	+	Entgelte für öffentliche Leistungen oder Einrichtungen	0,00	1.800	1.990,00	190	0	0,00	190-	0,00
11	=	Anteilige ordentliche Erträge	0,00	1.800	1.990,00	190	0	0,00	190-	0,00
14	-	Aufwendungen für Sach- und Dienstleistungen	0,00	1.900-	5.467,63-	3.568-	0	0,00	3.568	0,00
15	-	Abschreibungen	0,00	0	470,03-	470-	0	0,00	470	0,00
19	=	Anteilige ordentliche Aufwendungen	0,00	1.900-	5.937,66-	4.038-	0	0,00	4.038	0,00
20	=	Anteiliges veranschlagtes ordentliches Ergebnis	0,00	100-	3.947,66-	3.848-	0	0,00	3.848	0,00
21	+	Erträge aus internen Leistungen	0,00	0	0,00	0	0	0,00	0	0,00
22	-	Aufwendungen für interne Leistungen	0,00	0	0,00	0	0	0,00	0	0,00
23	-	kalkulatorische Kosten	0,00	0	126,12-	126-	0	0,00	126	0,00
24	=	Veranschlagtes kalkulatorisches Ergebnis	0,00	0	126,12-	126-	0	0,00	126	0,00
25	=	Veranschlagter Nettoressourcenbedarf/-überschuss	0,00	100-	4.073,78-	3.974-	0	0,00	3.974	0,00

55301101

Grabumrandungen

lfd. Nr.		Schlüsselprodukt über Kostenstellen Ertrags- und Aufwandsarten	Ergebnis Vorjahr 2018 EUR	Fortgeschriebener Ansatz 2019 EUR	Ergebnis 2019 EUR	Vergleich Ergebnis-Ansatz EUR	Ergänzende Festlegungen im HH-Vollzug EUR	Ermächtigungs- übertragung aus 2018 EUR	Verfügbare Mittel abzgl. Ergebnis EUR	Ermächtigungs- übertragung nach 2020 EUR
			1	2	3	4	5	6	7	8
10	+	Sonstige ordentliche Erträge	0,00	1.000	3.054,00	2.054	0	0,00	2.054-	0,00
11	=	Anteilige ordentliche Erträge	0,00	1.000	3.054,00	2.054	0	0,00	2.054-	0,00
14	-	Aufwendungen für Sach- und Dienstleistungen	0,00	1.000-	0,00	1.000	0	0,00	1.000-	0,00
19	=	Anteilige ordentliche Aufwendungen	0,00	1.000-	0,00	1.000	0	0,00	1.000-	0,00
20	=	Anteiliges veranschlagtes ordentliches Ergebnis	0,00	0	3.054,00	3.054	0	0,00	3.054-	0,00
21	+	Erträge aus internen Leistungen	0,00	0	0,00	0	0	0,00	0	0,00
22	-	Aufwendungen für interne Leistungen	0,00	0	0,00	0	0	0,00	0	0,00
24	=	Veranschlagtes kalkulatorisches Ergebnis	0,00	0	0,00	0	0	0,00	0	0,00
25	=	Veranschlagter Nettoressourcenbedarf/-überschuss	0,00	0	3.054,00	3.054	0	0,00	3.054-	0,00

55400000

Naturschutz und Landschaftspflege

lfd. Nr.		Schlüsselprodukt über Kostenstellen Ertrags- und Aufwandsarten	Ergebnis Vorjahr 2018 EUR	Fortgeschriebener Ansatz 2019 EUR	Ergebnis 2019 EUR	Vergleich Ergebnis-Ansatz EUR	Ergänzende Festlegungen im HH-Vollzug EUR	Ermächtigungs- übertragung aus 2018 EUR	Verfügbare Mittel abzgl. Ergebnis EUR	Ermächtigungs- übertragung nach 2020 EUR
			1	2	3	4	5	6	7	8
3	+	Aufgelöste Investitionszuwendungen und - beiträge	0,00	0	8.976,77	8.977	0	0,00	8.977-	0,00
11	=	Anteilige ordentliche Erträge	0,00	0	8.976,77	8.977	0	0,00	8.977-	0,00
15	-	Abschreibungen	0,00	0	13.207,88-	13.208-	0	0,00	13.208	0,00
19	=	Anteilige ordentliche Aufwendungen	0,00	0	13.207,88-	13.208-	0	0,00	13.208	0,00
20	=	Anteiliges veranschlagtes ordentliches Ergebnis	0,00	0	4.231,11-	4.231-	0	0,00	4.231	0,00
21	+	Erträge aus internen Leistungen	0,00	0	0,00	0	0	0,00	0	0,00
22	-	Aufwendungen für interne Leistungen	0,00	0	0,00	0	0	0,00	0	0,00
23	-	kalkulatorische Kosten	0,00	0	4.293,27-	4.293-	0	0,00	4.293	0,00
24	=	Veranschlagtes kalkulatorisches Ergebnis	0,00	0	4.293,27-	4.293-	0	0,00	4.293	0,00
25	=	Veranschlagter Nettoressourcenbedarf/- überschuss	0,00	0	8.524,38-	8.524-	0	0,00	8.524	0,00

THH2
55
5550

Dienstleistungen und Infrastruktur
Natur-, Landschaftspflege, Friedhofsw.
Forstwirtschaft

lfd. Nr.		Teilergebnisrechnung Ertrags- und Aufwandsarten	Ergebnis Vorjahr 2018 EUR	Fortgeschriebener Ansatz 2019 EUR	Ergebnis 2019 EUR	Vergleich Ergebnis-Ansatz EUR	Ergänzende Festlegungen im HH-Vollzug EUR	Ermächtigungs-übertragung aus 2018 EUR	Verfügbare Mittel abzgl. Ergebnis EUR	Ermächtigungs-übertragung nach 2020 EUR
			1	2	3	4	5	6	7	8
6	+	Sonstige privatrechtliche Leistungsentgelte	0,00	133.200	77.442,57	55.757-	0	0,00	55.757	0,00
11	=	Anteilige ordentliche Erträge	0,00	133.200	77.442,57	55.757-	0	0,00	55.757	0,00
14	-	Aufwendungen für Sach- und Dienstleistungen	0,00	74.300-	50.171,39-	24.129	0	0,00	24.129-	0,00
18	-	Sonstige ordentliche Aufwendungen	0,00	24.100-	24.221,86-	122-	0	0,00	122	0,00
19	=	Anteilige ordentliche Aufwendungen	0,00	98.400-	74.393,25-	24.007	0	0,00	24.007-	0,00
20	=	Anteiliges ordentliches Ergebnis	0,00	34.800	3.049,32	31.751-	0	0,00	31.751	0,00
21	+	Erträge aus internen Leistungen	0,00	0	0,00	0	0	0,00	0	0,00
22	-	Aufwendungen für interne Leistungen	0,00	3.860-	3.885,00-	25-	0	0,00	25	0,00
23	-	kalkulatorische Kosten	0,00	118.274-	119.024,18-	750-	0	0,00	750	0,00
24	=	Kalkulatorisches Ergebnis	0,00	122.134-	122.909,18-	775-	0	0,00	775	0,00
25	=	Nettoressourcenbedarf/-überschuss	0,00	87.334-	119.859,86-	32.526-	0	0,00	32.526	0,00

THH2
57

Dienstleistungen und Infrastruktur
Wirtschaft und Tourismus

Ifd. Nr.		Teilergebnisrechnung Ertrags- und Aufwandsarten	Ergebnis Vorjahr 2018 EUR	Fortgeschriebener Ansatz 2019 EUR	Ergebnis 2019 EUR	Vergleich Ergebnis-Ansatz EUR	Ergänzende Festlegungen im HH-Vollzug EUR	Ermächtigungsübertragung aus 2018 EUR	Verfügbare Mittel abzgl. Ergebnis EUR	Ermächtigungsübertragung nach 2020 EUR
			1	2	3	4	5	6	7	8
2	+	Zuweisungen und Zuwendungen, Umlagen	0,00	0	500,00	500	0	0,00	500-	0,00
3	+	Aufgelöste Investitionszuwendungen und -beiträge	0,00	0	3.462,09	3.462	0	0,00	3.462-	0,00
5	+	Entgelte für öffentliche Leistungen oder Einrichtungen	0,00	1.500	2.937,00	1.437	0	0,00	1.437-	0,00
6	+	Sonstige privatrechtliche Leistungsentgelte	0,00	104.000	107.931,81	3.932	0	0,00	3.932-	0,00
10	+	Sonstige ordentliche Erträge	0,00	600	11.190,78	10.591	0	0,00	10.591-	0,00
11	=	Anteilige ordentliche Erträge	0,00	106.100	126.021,68	19.922	0	0,00	19.922-	0,00
14	-	Aufwendungen für Sach- und Dienstleistungen	0,00	12.320-	20.256,97-	7.937-	0	0,00	7.937	0,00
15	-	Abschreibungen	0,00	43.213-	46.397,49-	3.184-	0	0,00	3.184	0,00
17	-	Transferaufwendungen	0,00	2.800-	10.704,20-	7.904-	0	0,00	7.904	0,00
18	-	Sonstige ordentliche Aufwendungen	0,00	16.225-	16.827,78-	603-	0	0,00	603	0,00
19	=	Anteilige ordentliche Aufwendungen	0,00	74.558-	94.186,44-	19.628-	0	0,00	19.628	0,00
20	=	Anteiliges ordentliches Ergebnis	0,00	31.542	31.835,24	294	0	0,00	294-	0,00
21	+	Erträge aus internen Leistungen	0,00	0	0,00	0	0	0,00	0	0,00
22	-	Aufwendungen für interne Leistungen	0,00	27.706-	28.488,26-	782-	0	0,00	782	0,00
23	-	kalkulatorische Kosten	0,00	23.696-	26.500,02-	2.805-	0	0,00	2.805	0,00

lfd. Nr.		Teilergebnisrechnung Ertrags- und Aufwandsarten	Ergebnis Vorjahr 2018 EUR	Fortgeschriebener Ansatz 2019 EUR	Ergebnis 2019 EUR	Vergleich Ergebnis-Ansatz EUR	Ergänzende Festlegungen im HH-Vollzug EUR	Ermächtigungs- übertragung aus 2018 EUR	Verfügbare Mittel abzgl. Ergebnis EUR	Ermächtigungs- übertragung nach 2020 EUR
			1	2	3	4	5	6	7	8
24	=	Kalkulatorisches Ergebnis	0,00	51.402-	54.988,28-	3.587-	0	0,00	3.587	0,00
25	=	Nettoressourcenbedarf/- überschuss	0,00	19.860-	23.153,04-	3.293-	0	0,00	3.293	0,00

THH2
57
5710

Dienstleistungen und Infrastruktur
Wirtschaft und Tourismus
Wirtschaftsförderung

lfd. Nr.		Teilergebnisrechnung Ertrags- und Aufwandsarten	Ergebnis Vorjahr 2018 EUR	Fortgeschriebener Ansatz 2019 EUR	Ergebnis 2019 EUR	Vergleich Ergebnis-Ansatz EUR	Ergänzende Festlegungen im HH-Vollzug EUR	Ermächtigungs-übertragung aus 2018 EUR	Verfügbare Mittel abzgl. Ergebnis EUR	Ermächtigungs-übertragung nach 2020 EUR
			1	2	3	4	5	6	7	8
10	+	Sonstige ordentliche Erträge	0,00	0	8.218,47	8.218	0	0,00	8.218-	0,00
11	=	Anteilige ordentliche Erträge	0,00	0	8.218,47	8.218	0	0,00	8.218-	0,00
17	-	Transferaufwendungen	0,00	1.200-	9.104,20-	7.904-	0	0,00	7.904	0,00
18	-	Sonstige ordentliche Aufwendungen	0,00	500-	0,00	500	0	0,00	500-	0,00
19	=	Anteilige ordentliche Aufwendungen	0,00	1.700-	9.104,20-	7.404-	0	0,00	7.404	0,00
20	=	Anteiliges ordentliches Ergebnis	0,00	1.700-	885,73-	814	0	0,00	814-	0,00
21	+	Erträge aus internen Leistungen	0,00	0	0,00	0	0	0,00	0	0,00
22	-	Aufwendungen für interne Leistungen	0,00	20.168-	20.400,00-	232-	0	0,00	232	0,00
23	-	kalkulatorische Kosten	0,00	0	682,50-	683-	0	0,00	683	0,00
24	=	Kalkulatorisches Ergebnis	0,00	20.168-	21.082,50-	915-	0	0,00	915	0,00
25	=	Nettoressourcenbedarf/-überschuss	0,00	21.868-	21.968,23-	100-	0	0,00	100	0,00

THH2 **Dienstleistungen und Infrastruktur**
57 **Wirtschaft und Tourismus**
5730 **Allgemeine Einrichtungen und Unternehmen**

lfd. Nr.		Teilergebnisrechnung Ertrags- und Aufwandsarten	Ergebnis Vorjahr 2018 EUR	Fortgeschriebener Ansatz 2019 EUR	Ergebnis 2019 EUR	Vergleich Ergebnis-Ansatz EUR	Ergänzende Festlegungen im HH-Vollzug EUR	Ermächtigungs-übertragung aus 2018 EUR	Verfügbare Mittel abzgl. Ergebnis EUR	Ermächtigungs-übertragung nach 2020 EUR
			1	2	3	4	5	6	7	8
2	+	Zuweisungen und Zuwendungen, Umlagen	0,00	0	500,00	500	0	0,00	500-	0,00
3	+	Aufgelöste Investitionszuwendungen und -beiträge	0,00	0	3.462,09	3.462	0	0,00	3.462-	0,00
5	+	Entgelte für öffentliche Leistungen oder Einrichtungen	0,00	1.500	2.937,00	1.437	0	0,00	1.437-	0,00
6	+	Sonstige privatrechtliche Leistungsentgelte	0,00	104.000	107.931,81	3.932	0	0,00	3.932-	0,00
10	+	Sonstige ordentliche Erträge	0,00	600	2.908,76	2.309	0	0,00	2.309-	0,00
11	=	Anteilige ordentliche Erträge	0,00	106.100	117.739,66	11.640	0	0,00	11.640-	0,00
14	-	Aufwendungen für Sach- und Dienstleistungen	0,00	12.320-	20.256,97-	7.937-	0	0,00	7.937	0,00
15	-	Abschreibungen	0,00	43.213-	46.397,49-	3.184-	0	0,00	3.184	0,00
18	-	Sonstige ordentliche Aufwendungen	0,00	15.275-	16.261,18-	986-	0	0,00	986	0,00
19	=	Anteilige ordentliche Aufwendungen	0,00	70.808-	82.915,64-	12.107-	0	0,00	12.107	0,00
20	=	Anteiliges ordentliches Ergebnis	0,00	35.292	34.824,02	468-	0	0,00	468	0,00
21	+	Erträge aus internen Leistungen	0,00	0	0,00	0	0	0,00	0	0,00
22	-	Aufwendungen für interne Leistungen	0,00	7.538-	8.088,26-	550-	0	0,00	550	0,00
23	-	kalkulatorische Kosten	0,00	23.696-	25.817,52-	2.122-	0	0,00	2.122	0,00

lfd. Nr.		Teilergebnisrechnung Ertrags- und Aufwandsarten	Ergebnis Vorjahr 2018 EUR	Fortgeschriebener Ansatz 2019 EUR	Ergebnis 2019 EUR	Vergleich Ergebnis-Ansatz EUR	Ergänzende Festlegungen im HH-Vollzug EUR	Ermächtigungsübertragung aus 2018 EUR	Verfügbare Mittel abzgl. Ergebnis EUR	Ermächtigungsübertragung nach 2020 EUR
			1	2	3	4	5	6	7	8
24	=	Kalkulatorisches Ergebnis	0,00	31.234-	33.905,78-	2.672-	0	0,00	2.672	0,00
25	=	Nettoressourcenbedarf/-überschuss	0,00	4.058	918,24	3.140-	0	0,00	3.140	0,00

57300300

Schlachteinrichtung

lfd. Nr.		Schlüsselprodukt über Kostenstellen Ertrags- und Aufwandsarten	Ergebnis Vorjahr 2018 EUR	Fortgeschriebener Ansatz 2019 EUR	Ergebnis 2019 EUR	Vergleich Ergebnis-Ansatz EUR	Ergänzende Festlegungen im HH-Vollzug EUR	Ermächtigungsübertragung aus 2018 EUR	Verfügbare Mittel abzgl. Ergebnis EUR	Ermächtigungsübertragung nach 2020 EUR
			1	2	3	4	5	6	7	8
5	+	Entgelte für öffentliche Leistungen oder Einrichtungen	0,00	500	1.260,00	760	0	0,00	760-	0,00
11	=	Anteilige ordentliche Erträge	0,00	500	1.260,00	760	0	0,00	760-	0,00
14	-	Aufwendungen für Sach- und Dienstleistungen	0,00	1.850-	3.711,61-	1.862-	0	0,00	1.862	0,00
15	-	Abschreibungen	0,00	1.037-	935,84-	101	0	0,00	101-	0,00
18	-	Sonstige ordentliche Aufwendungen	0,00	115-	217,50-	103-	0	0,00	103	0,00
19	=	Anteilige ordentliche Aufwendungen	0,00	3.002-	4.864,95-	1.863-	0	0,00	1.863	0,00
20	=	Anteiliges veranschlagtes ordentliches Ergebnis	0,00	2.502-	3.604,95-	1.103-	0	0,00	1.103	0,00
21	+	Erträge aus internen Leistungen	0,00	0	0,00	0	0	0,00	0	0,00
22	-	Aufwendungen für interne Leistungen	0,00	1.961-	842,48-	1.119	0	0,00	1.119-	0,00
23	-	kalkulatorische Kosten	0,00	194-	724,18-	531-	0	0,00	531	0,00
24	=	Veranschlagtes kalkulatorisches Ergebnis	0,00	2.155-	1.566,66-	588	0	0,00	588-	0,00
25	=	Veranschlagter Nettoressourcenbedarf/-überschuss	0,00	4.656-	5.171,61-	516-	0	0,00	516	0,00

57300600

Kleine Markthalle

lfd. Nr.		Schlüsselprodukt über Kostenstellen Ertrags- und Aufwandsarten	Ergebnis Vorjahr 2018 EUR	Fortgeschriebener Ansatz 2019 EUR	Ergebnis 2019 EUR	Vergleich Ergebnis-Ansatz EUR	Ergänzende Festlegungen im HH-Vollzug EUR	Ermächtigungsübertragung aus 2018 EUR	Verfügbare Mittel abzgl. Ergebnis EUR	Ermächtigungsübertragung nach 2020 EUR
			1	2	3	4	5	6	7	8
2	+	Zuweisungen und Zuwendungen, Umlagen	0,00	0	500,00	500	0	0,00	500-	0,00
3	+	Aufgelöste Investitionszuwendungen und -beiträge	0,00	0	1.881,41	1.881	0	0,00	1.881-	0,00
10	+	Sonstige ordentliche Erträge	0,00	250	567,54	318	0	0,00	318-	0,00
11	=	Anteilige ordentliche Erträge	0,00	250	2.948,95	2.699	0	0,00	2.699-	0,00
14	-	Aufwendungen für Sach- und Dienstleistungen	0,00	2.970-	2.430,68-	539	0	0,00	539-	0,00
15	-	Abschreibungen	0,00	5.528-	5.650,80-	123-	0	0,00	123	0,00
18	-	Sonstige ordentliche Aufwendungen	0,00	795-	0,00	795	0	0,00	795-	0,00
19	=	Anteilige ordentliche Aufwendungen	0,00	9.293-	8.081,48-	1.211	0	0,00	1.211-	0,00
20	=	Anteiliges veranschlagtes ordentliches Ergebnis	0,00	9.043-	5.132,53-	3.910	0	0,00	3.910-	0,00
21	+	Erträge aus internen Leistungen	0,00	0	0,00	0	0	0,00	0	0,00
22	-	Aufwendungen für interne Leistungen	0,00	0	0,00	0	0	0,00	0	0,00
23	-	kalkulatorische Kosten	0,00	5.650-	5.866,94-	217-	0	0,00	217	0,00
24	=	Veranschlagtes kalkulatorisches Ergebnis	0,00	5.650-	5.866,94-	217-	0	0,00	217	0,00
25	=	Veranschlagter Nettoressourcenbedarf/-überschuss	0,00	14.693-	10.999,47-	3.694	0	0,00	3.694-	0,00

57300700

Jahrmärkte u. sonstige Veranstaltungen

lfd. Nr.		Schlüsselprodukt über Kostenstellen Ertrags- und Aufwandsarten	Ergebnis Vorjahr 2018 EUR	Fortgeschriebener Ansatz 2019 EUR	Ergebnis 2019 EUR	Vergleich Ergebnis-Ansatz EUR	Ergänzende Festlegungen im HH-Vollzug EUR	Ermächtigungsübertragung aus 2018 EUR	Verfügbare Mittel abzgl. Ergebnis EUR	Ermächtigungsübertragung nach 2020 EUR
			1	2	3	4	5	6	7	8
5	+	Entgelte für öffentliche Leistungen oder Einrichtungen	0,00	1.000	1.677,00	677	0	0,00	677-	0,00
11	=	Anteilige ordentliche Erträge	0,00	1.000	1.677,00	677	0	0,00	677-	0,00
19	=	Anteilige ordentliche Aufwendungen	0,00	0	0,00	0	0	0,00	0	0,00
20	=	Anteiliges veranschlagtes ordentliches Ergebnis	0,00	1.000	1.677,00	677	0	0,00	677-	0,00
21	+	Erträge aus internen Leistungen	0,00	0	0,00	0	0	0,00	0	0,00
22	-	Aufwendungen für interne Leistungen	0,00	4.989-	6.641,78-	1.653-	0	0,00	1.653	0,00
24	=	Veranschlagtes kalkulatorisches Ergebnis	0,00	4.989-	6.641,78-	1.653-	0	0,00	1.653	0,00
25	=	Veranschlagter Nettoressourcenbedarf/-überschuss	0,00	3.989-	4.964,78-	976-	0	0,00	976	0,00

57300800

Festhallen und Festplätze

lfd. Nr.		Schlüsselprodukt über Kostenstellen Ertrags- und Aufwandsarten	Ergebnis Vorjahr 2018 EUR	Fortgeschriebener Ansatz 2019 EUR	Ergebnis 2019 EUR	Vergleich Ergebnis-Ansatz EUR	Ergänzende Festlegungen im HH-Vollzug EUR	Ermächtigungsübertragung aus 2018 EUR	Verfügbare Mittel abzgl. Ergebnis EUR	Ermächtigungsübertragung nach 2020 EUR
			1	2	3	4	5	6	7	8
3	+	Aufgelöste Investitionszuwendungen und -beiträge	0,00	0	1.580,68	1.581	0	0,00	1.581-	0,00
10	+	Sonstige ordentliche Erträge	0,00	350	543,97	194	0	0,00	194-	0,00
11	=	Anteilige ordentliche Erträge	0,00	350	2.124,65	1.775	0	0,00	1.775-	0,00
14	-	Aufwendungen für Sach- und Dienstleistungen	0,00	1.500-	972,53-	527	0	0,00	527-	0,00
15	-	Abschreibungen	0,00	0	3.161,37-	3.161-	0	0,00	3.161	0,00
18	-	Sonstige ordentliche Aufwendungen	0,00	65-	69,44-	4-	0	0,00	4	0,00
19	=	Anteilige ordentliche Aufwendungen	0,00	1.565-	4.203,34-	2.638-	0	0,00	2.638	0,00
20	=	Anteiliges veranschlagtes ordentliches Ergebnis	0,00	1.215-	2.078,69-	864-	0	0,00	864	0,00
21	+	Erträge aus internen Leistungen	0,00	0	0,00	0	0	0,00	0	0,00
22	-	Aufwendungen für interne Leistungen	0,00	0	0,00	0	0	0,00	0	0,00
23	-	kalkulatorische Kosten	0,00	0	1.374,89-	1.375-	0	0,00	1.375	0,00
24	=	Veranschlagtes kalkulatorisches Ergebnis	0,00	0	1.374,89-	1.375-	0	0,00	1.375	0,00
25	=	Veranschlagter Nettoressourcenbedarf/-überschuss	0,00	1.215-	3.453,58-	2.239-	0	0,00	2.239	0,00

57300900

Solarpark Hirtenhaus

lfd. Nr.		Schlüsselprodukt über Kostenstellen Ertrags- und Aufwandsarten	Ergebnis Vorjahr 2018 EUR	Fortgeschriebener Ansatz 2019 EUR	Ergebnis 2019 EUR	Vergleich Ergebnis-Ansatz EUR	Ergänzende Festlegungen im HH-Vollzug EUR	Ermächtigungs- übertragung aus 2018 EUR	Verfügbare Mittel abzgl. Ergebnis EUR	Ermächtigungs- übertragung nach 2020 EUR
			1	2	3	4	5	6	7	8
6	+	Sonstige privatrechtliche Leistungsentgelte	0,00	104.000	107.931,81	3.932	0	0,00	3.932-	0,00
10	+	Sonstige ordentliche Erträge	0,00	0	1.797,25	1.797	0	0,00	1.797-	0,00
11	=	Anteilige ordentliche Erträge	0,00	104.000	109.729,06	5.729	0	0,00	5.729-	0,00
14	-	Aufwendungen für Sach- und Dienstleistungen	0,00	6.000-	13.142,15-	7.142-	0	0,00	7.142	0,00
15	-	Abschreibungen	0,00	36.649-	36.649,48-	0-	0	0,00	0	0,00
18	-	Sonstige ordentliche Aufwendungen	0,00	14.300-	15.974,24-	1.674-	0	0,00	1.674	0,00
19	=	Anteilige ordentliche Aufwendungen	0,00	56.949-	65.765,87-	8.817-	0	0,00	8.817	0,00
20	=	Anteiliges veranschlagtes ordentliches Ergebnis	0,00	47.051	43.963,19	3.088-	0	0,00	3.088	0,00
21	+	Erträge aus internen Leistungen	0,00	0	0,00	0	0	0,00	0	0,00
22	-	Aufwendungen für interne Leistungen	0,00	588-	604,00-	16-	0	0,00	16	0,00
23	-	kalkulatorische Kosten	0,00	17.852-	17.851,51-	0	0	0,00	0-	0,00
24	=	Veranschlagtes kalkulatorisches Ergebnis	0,00	18.440-	18.455,51-	16-	0	0,00	16	0,00
25	=	Veranschlagter Nettoressourcenbedarf/- überschuss	0,00	28.611	25.507,68	3.104-	0	0,00	3.104	0,00

THH2
57
5750

Dienstleistungen und Infrastruktur
Wirtschaft und Tourismus
Tourismus

lfd. Nr.		Teilergebnisrechnung Ertrags- und Aufwandsarten	Ergebnis Vorjahr 2018 EUR	Fortgeschriebener Ansatz 2019 EUR	Ergebnis 2019 EUR	Vergleich Ergebnis-Ansatz EUR	Ergänzende Festlegungen im HH-Vollzug EUR	Ermächtigungs-übertragung aus 2018 EUR	Verfügbare Mittel abzgl. Ergebnis EUR	Ermächtigungs-übertragung nach 2020 EUR
			1	2	3	4	5	6	7	8
10	+	Sonstige ordentliche Erträge	0,00	0	63,55	64	0	0,00	64-	0,00
11	=	Anteilige ordentliche Erträge	0,00	0	63,55	64	0	0,00	64-	0,00
17	-	Transferaufwendungen	0,00	1.600-	1.600,00-	0	0	0,00	0	0,00
18	-	Sonstige ordentliche Aufwendungen	0,00	450-	566,60-	117-	0	0,00	117	0,00
19	=	Anteilige ordentliche Aufwendungen	0,00	2.050-	2.166,60-	117-	0	0,00	117	0,00
20	=	Anteiliges ordentliches Ergebnis	0,00	2.050-	2.103,05-	53-	0	0,00	53	0,00
21	+	Erträge aus internen Leistungen	0,00	0	0,00	0	0	0,00	0	0,00
22	-	Aufwendungen für interne Leistungen	0,00	0	0,00	0	0	0,00	0	0,00
24	=	Kalkulatorisches Ergebnis	0,00	0	0,00	0	0	0,00	0	0,00
25	=	Nettoressourcenbedarf/-überschuss	0,00	2.050-	2.103,05-	53-	0	0,00	53	0,00

THH2 **Dienstleistungen und Infrastruktur**
12 **Sicherheit und Ordnung**
1260 **Brandschutz**

lfd. Nr.		Investitionsübersicht Einzahlungs- und Auszahlungsarten	Ergebnis Vorjahr 2018 EUR	Fortgeschriebener Ansatz 2019 EUR	Ergebnis 2019 EUR	Vergleich Ergebnis-Ansatz EUR	Ergänzende Festlegungen im HH-Vollzug EUR	Ermächtigungsübertragung aus 2018 EUR	Verfügbare Mittel abzgl. Ergebnis EUR	Ermächtigungsübertragung nach 2020 EUR
			1	2	3	4	5	6	7	8
712600000000: Feuerwehrausstattung										
6	=	Summe der Einzahlungen aus Investitionstätigkeit	0,00	0	0,00	0	0	0,00	0	0,00
8	-	Auszahlungen für Baumaßnahmen	0,00	0	9.705,40-	9.705-	0	0,00	9.705	0,00
9	-	Auszahlungen für den Erwerb von beweglichem Sachvermögen	0,00	53.400-	35.367,93-	18.032	0	0,00	18.032-	0,00
13	=	Summe der Auszahlungen aus Investitionstätigkeit	0,00	53.400-	45.073,33-	8.327	0	0,00	8.327-	0,00
14	=	Saldo aus Investitionstätigkeit	0,00	53.400-	45.073,33-	8.327	0	0,00	8.327-	0,00
16	=	Gesamtkosten der Maßnahme	0,00	53.400-	45.073,33-	8.327	0	0,00	8.327-	0,00

lfd. Nr.		Investitionsübersicht Einzahlungs- und Auszahlungsarten	Ergebnis Vorjahr 2018 EUR	Fortgeschriebener Ansatz 2019 EUR	Ergebnis 2019 EUR	Vergleich Ergebnis-Ansatz EUR	Ergänzende Festlegungen im HH-Vollzug EUR	Ermächtigungs-übertragung aus 2018 EUR	Verfügbare Mittel abzgl. Ergebnis EUR	Ermächtigungs-übertragung nach 2020 EUR
			1	2	3	4	5	6	7	8
712600000100: Sanier. FW-Gerätehaus Eutingen										
1	+	Einzahlungen aus Investitionszuwendungen	0,00	16.070	0,00	16.070-	0	0,00	16.070	16.070,00
6	=	Summe der Einzahlungen aus Investitionstätigkeit	0,00	16.070	0,00	16.070-	0	0,00	16.070	16.070,00
8	-	Auszahlungen für Baumaßnahmen	0,00	105.500-	39.761,45-	65.739	0	0,00	65.739-	62.500,00
13	=	Summe der Auszahlungen aus Investitionstätigkeit	0,00	105.500-	39.761,45-	65.739	0	0,00	65.739-	62.500,00
14	=	Saldo aus Investitionstätigkeit	0,00	89.430-	39.761,45-	49.669	0	0,00	49.669-	78.570,00
16	=	Gesamtkosten der Maßnahme	0,00	105.500-	39.761,45-	65.739	0	0,00	65.739-	62.500,00

lfd. Nr.		Investitionsübersicht Einzahlungs- und Auszahlungsarten	Ergebnis Vorjahr 2018 EUR	Fortgeschriebener Ansatz 2019 EUR	Ergebnis 2019 EUR	Vergleich Ergebnis-Ansatz EUR	Ergänzende Festlegungen im HH-Vollzug EUR	Ermächtigungsübertragung aus 2018 EUR	Verfügbare Mittel abzgl. Ergebnis EUR	Ermächtigungsübertragung nach 2020 EUR
			1	2	3	4	5	6	7	8
712600000101: Lagergebäude am Talbach										
6	=	Summe der Einzahlungen aus Investitionstätigkeit	0,00	0	0,00	0	0	0,00	0	0,00
8	-	Auszahlungen für Baumaßnahmen	0,00	2.500-	0,00	2.500	0	0,00	2.500-	2.500,00
13	=	Summe der Auszahlungen aus Investitionstätigkeit	0,00	2.500-	0,00	2.500	0	0,00	2.500-	2.500,00
14	=	Saldo aus Investitionstätigkeit	0,00	2.500-	0,00	2.500	0	0,00	2.500-	2.500,00
16	=	Gesamtkosten der Maßnahme	0,00	2.500-	0,00	2.500	0	0,00	2.500-	2.500,00

lfd. Nr.		Investitionsübersicht Einzahlungs- und Auszahlungsarten	Ergebnis Vorjahr 2018 EUR	Fortgeschriebener Ansatz 2019 EUR	Ergebnis 2019 EUR	Vergleich Ergebnis-Ansatz EUR	Ergänzende Festlegungen im HH-Vollzug EUR	Ermächtigungs- übertragung aus 2018 EUR	Verfügbare Mittel abzgl. Ergebnis EUR	Ermächtigungs- übertragung nach 2020 EUR
			1	2	3	4	5	6	7	8
712600000400: Neu-/Umbau Feuerwehrrgerätehaus Weitingen										
6	=	Summe der Einzahlungen aus Investitionstätigkeit	0,00	0	0,00	0	0	0,00	0	0,00
8	-	Auszahlungen für Baumaßnahmen	0,00	30.000-	7.599,28-	22.401	0	0,00	22.401-	21.200,00
13	=	Summe der Auszahlungen aus Investitionstätigkeit	0,00	30.000-	7.599,28-	22.401	0	0,00	22.401-	21.200,00
14	=	Saldo aus Investitionstätigkeit	0,00	30.000-	7.599,28-	22.401	0	0,00	22.401-	21.200,00
16	=	Gesamtkosten der Maßnahme	0,00	30.000-	7.599,28-	22.401	0	0,00	22.401-	21.200,00

THH2 Dienstleistungen und Infrastruktur
21 Schulträgeraufgaben
2110 Grundschule
211001 Grundschule u. Schulverbünde mit GS

lfd. Nr.		Investitionsübersicht Einzahlungs- und Auszahlungsarten	Ergebnis Vorjahr 2018 EUR	Fortgeschriebener Ansatz 2019 EUR	Ergebnis 2019 EUR	Vergleich Ergebnis-Ansatz EUR	Ergänzende Festlegungen im HH-Vollzug EUR	Ermächtigungsübertragung aus 2018 EUR	Verfügbare Mittel abzgl. Ergebnis EUR	Ermächtigungsübertragung nach 2020 EUR
			1	2	3	4	5	6	7	8
721100100000: Bewegliche Sachen										
6	=	Summe der Einzahlungen aus Investitionstätigkeit	0,00	0	0,00	0	0	0,00	0	0,00
9	-	Auszahlungen für den Erwerb von beweglichem Sachvermögen	0,00	22.500-	21.182,00-	1.318	0	0,00	1.318-	0,00
13	=	Summe der Auszahlungen aus Investitionstätigkeit	0,00	22.500-	21.182,00-	1.318	0	0,00	1.318-	0,00
14	=	Saldo aus Investitionstätigkeit	0,00	22.500-	21.182,00-	1.318	0	0,00	1.318-	0,00
16	=	Gesamtkosten der Maßnahme	0,00	22.500-	21.182,00-	1.318	0	0,00	1.318-	0,00

lfd. Nr.		Investitionsübersicht Einzahlungs- und Auszahlungsarten	Ergebnis Vorjahr 2018 EUR	Fortgeschriebener Ansatz 2019 EUR	Ergebnis 2019 EUR	Vergleich Ergebnis-Ansatz EUR	Ergänzende Festlegungen im HH-Vollzug EUR	Ermächtigungsübertragung aus 2018 EUR	Verfügbare Mittel abzgl. Ergebnis EUR	Ermächtigungsübertragung nach 2020 EUR
			1	2	3	4	5	6	7	8
721100100400: Ganztagesbetreuung Grundschule Weitingen										
6	=	Summe der Einzahlungen aus Investitionstätigkeit	0,00	0	0,00	0	0	0,00	0	0,00
8	-	Auszahlungen für Baumaßnahmen	0,00	0	1.361,47-	1.361-	0	0,00	1.361	0,00
9	-	Auszahlungen für den Erwerb von beweglichem Sachvermögen	0,00	0	5.694,37-	5.694-	0	0,00	5.694	0,00
13	=	Summe der Auszahlungen aus Investitionstätigkeit	0,00	0	7.055,84-	7.056-	0	0,00	7.056	0,00
14	=	Saldo aus Investitionstätigkeit	0,00	0	7.055,84-	7.056-	0	0,00	7.056	0,00
16	=	Gesamtkosten der Maßnahme	0,00	0	7.055,84-	7.056-	0	0,00	7.056	0,00

THH2 Dienstleistungen und Infrastruktur
27 VHS, Bibliotheken, kulturpäd. Einricht.
2720 Bücherei

lfd. Nr.		Investitionsübersicht Einzahlungs- und Auszahlungsarten	Ergebnis Vorjahr 2018 EUR	Fortgeschriebener Ansatz 2019 EUR	Ergebnis 2019 EUR	Vergleich Ergebnis-Ansatz EUR	Ergänzende Festlegungen im HH-Vollzug EUR	Ermächtigungsübertragung aus 2018 EUR	Verfügbare Mittel abzgl. Ergebnis EUR	Ermächtigungsübertragung nach 2020 EUR
			1	2	3	4	5	6	7	8
727200000100: Bewegliche Sachen										
6	=	Summe der Einzahlungen aus Investitionstätigkeit	0,00	0	0,00	0	0	0,00	0	0,00
12	-	Auszahlungen für den Erwerb von immateriellen Vermögensgegenständen	0,00	4.400-	0,00	4.400	0	0,00	4.400-	0,00
13	=	Summe der Auszahlungen aus Investitionstätigkeit	0,00	4.400-	0,00	4.400	0	0,00	4.400-	0,00
14	=	Saldo aus Investitionstätigkeit	0,00	4.400-	0,00	4.400	0	0,00	4.400-	0,00
16	=	Gesamtkosten der Maßnahme	0,00	4.400-	0,00	4.400	0	0,00	4.400-	0,00

THH2
28
2810

Dienstleistungen und Infrastruktur
Sonstige Kulturpflege
Kulturpflege

lfd. Nr.		Investitionsübersicht Einzahlungs- und Auszahlungsarten	Ergebnis Vorjahr 2018 EUR	Fortgeschriebener Ansatz 2019 EUR	Ergebnis 2019 EUR	Vergleich Ergebnis-Ansatz EUR	Ergänzende Festlegungen im HH-Vollzug EUR	Ermächtigungsübertragung aus 2018 EUR	Verfügbare Mittel abzgl. Ergebnis EUR	Ermächtigungsübertragung nach 2020 EUR
			1	2	3	4	5	6	7	8
728100000200: Ortseingangsschilder Göttelfingen										
1	+	Einzahlungen aus Investitionszuwendungen	0,00	0	616,00	616	0	0,00	616-	0,00
6	=	Summe der Einzahlungen aus Investitionstätigkeit	0,00	0	616,00	616	0	0,00	616-	0,00
8	-	Auszahlungen für Baumaßnahmen	0,00	0	8.306,20-	8.306-	0	0,00	8.306	0,00
13	=	Summe der Auszahlungen aus Investitionstätigkeit	0,00	0	8.306,20-	8.306-	0	0,00	8.306	0,00
14	=	Saldo aus Investitionstätigkeit	0,00	0	7.690,20-	7.690-	0	0,00	7.690	0,00
16	=	Gesamtkosten der Maßnahme	0,00	0	8.306,20-	8.306-	0	0,00	8.306	0,00

THH2 **Dienstleistungen und Infrastruktur**
29 **Förderung v. Kirchen u. so. Religionsgem**
2910 **Förderung v. Kirchen**

lfd. Nr.		Investitionsübersicht Einzahlungs- und Auszahlungsarten	Ergebnis Vorjahr 2018 EUR	Fortgeschriebener Ansatz 2019 EUR	Ergebnis 2019 EUR	Vergleich Ergebnis-Ansatz EUR	Ergänzende Festlegungen im HH-Vollzug EUR	Ermächtigungsübertragung aus 2018 EUR	Verfügbare Mittel abzgl. Ergebnis EUR	Ermächtigungsübertragung nach 2020 EUR
			1	2	3	4	5	6	7	8
729100000000: Kirchturmsanierung Eutingen										
6	=	Summe der Einzahlungen aus Investitionstätigkeit	0,00	0	0,00	0	0	0,00	0	0,00
11	-	Auszahlungen für Investitionsförderungsmaßnahmen	0,00	17.750-	0,00	17.750	0	0,00	17.750-	0,00
13	=	Summe der Auszahlungen aus Investitionstätigkeit	0,00	17.750-	0,00	17.750	0	0,00	17.750-	0,00
14	=	Saldo aus Investitionstätigkeit	0,00	17.750-	0,00	17.750	0	0,00	17.750-	0,00
16	=	Gesamtkosten der Maßnahme	0,00	17.750-	0,00	17.750	0	0,00	17.750-	0,00

THH2 Dienstleistungen und Infrastruktur
36 Kinder-, Jugend- und Familienhilfe
3650 Tageseinrichtungen für Kinder
365001 Tageseinrichtungen für Kinder

lfd. Nr.		Investitionsübersicht Einzahlungs- und Auszahlungsarten	Ergebnis Vorjahr 2018 EUR	Fortgeschriebener Ansatz 2019 EUR	Ergebnis 2019 EUR	Vergleich Ergebnis-Ansatz EUR	Ergänzende Festlegungen im HH-Vollzug EUR	Ermächtigungsübertragung aus 2018 EUR	Verfügbare Mittel abzgl. Ergebnis EUR	Ermächtigungsübertragung nach 2020 EUR
			1	2	3	4	5	6	7	8
736500101001: U3 Spielgerät Kiga St. Georg										
6	=	Summe der Einzahlungen aus Investitionstätigkeit	0,00	0	0,00	0	0	0,00	0	0,00
11	-	Auszahlungen für Investitionsförderungsmaßnahmen	0,00	0	7.342,12-	7.342-	0	0,00	7.342	0,00
13	=	Summe der Auszahlungen aus Investitionstätigkeit	0,00	0	7.342,12-	7.342-	0	0,00	7.342	0,00
14	=	Saldo aus Investitionstätigkeit	0,00	0	7.342,12-	7.342-	0	0,00	7.342	0,00
16	=	Gesamtkosten der Maßnahme	0,00	0	7.342,12-	7.342-	0	0,00	7.342	0,00

lfd. Nr.		Investitionsübersicht Einzahlungs- und Auszahlungsarten	Ergebnis Vorjahr 2018 EUR	Fortgeschriebener Ansatz 2019 EUR	Ergebnis 2019 EUR	Vergleich Ergebnis-Ansatz EUR	Ergänzende Festlegungen im HH-Vollzug EUR	Ermächtigungs-übertragung aus 2018 EUR	Verfügbare Mittel abzgl. Ergebnis EUR	Ermächtigungs-übertragung nach 2020 EUR
			1	2	3	4	5	6	7	8
736500101100: Um-/Anbau Fantadu										
6	=	Summe der Einzahlungen aus Investitionstätigkeit	0,00	0	0,00	0	0	0,00	0	0,00
8	-	Auszahlungen für Baumaßnahmen	0,00	30.000-	925,23-	29.075	0	0,00	29.075-	29.000,00
13	=	Summe der Auszahlungen aus Investitionstätigkeit	0,00	30.000-	925,23-	29.075	0	0,00	29.075-	29.000,00
14	=	Saldo aus Investitionstätigkeit	0,00	30.000-	925,23-	29.075	0	0,00	29.075-	29.000,00
16	=	Gesamtkosten der Maßnahme	0,00	30.000-	925,23-	29.075	0	0,00	29.075-	29.000,00

lfd. Nr.		Investitionsübersicht Einzahlungs- und Auszahlungsarten	Ergebnis Vorjahr 2018 EUR	Fortgeschriebener Ansatz 2019 EUR	Ergebnis 2019 EUR	Vergleich Ergebnis-Ansatz EUR	Ergänzende Festlegungen im HH-Vollzug EUR	Ermächtigungs-übertragung aus 2018 EUR	Verfügbare Mittel abzgl. Ergebnis EUR	Ermächtigungs-übertragung nach 2020 EUR
			1	2	3	4	5	6	7	8
736500111100: Bewegliche Sachen Fantadu										
6	=	Summe der Einzahlungen aus Investitionstätigkeit	0,00	0	0,00	0	0	0,00	0	0,00
9	-	Auszahlungen für den Erwerb von beweglichem Sachvermögen	0,00	7.500-	7.464,36-	36	0	0,00	36-	0,00
13	=	Summe der Auszahlungen aus Investitionstätigkeit	0,00	7.500-	7.464,36-	36	0	0,00	36-	0,00
14	=	Saldo aus Investitionstätigkeit	0,00	7.500-	7.464,36-	36	0	0,00	36-	0,00
16	=	Gesamtkosten der Maßnahme	0,00	7.500-	7.464,36-	36	0	0,00	36-	0,00

lfd. Nr.		Investitionsübersicht Einzahlungs- und Auszahlungsarten	Ergebnis Vorjahr 2018 EUR	Fortgeschriebener Ansatz 2019 EUR	Ergebnis 2019 EUR	Vergleich Ergebnis-Ansatz EUR	Ergänzende Festlegungen im HH-Vollzug EUR	Ermächtigungs-übertragung aus 2018 EUR	Verfügbare Mittel abzgl. Ergebnis EUR	Ermächtigungs-übertragung nach 2020 EUR
			1	2	3	4	5	6	7	8
736500112200: Bewegliche Sachen Max u. Moritz										
6	=	Summe der Einzahlungen aus Investitionstätigkeit	0,00	0	0,00	0	0	0,00	0	0,00
9	-	Auszahlungen für den Erwerb von beweglichem Sachvermögen	0,00	2.500-	1.734,43-	766	0	0,00	766-	0,00
13	=	Summe der Auszahlungen aus Investitionstätigkeit	0,00	2.500-	1.734,43-	766	0	0,00	766-	0,00
14	=	Saldo aus Investitionstätigkeit	0,00	2.500-	1.734,43-	766	0	0,00	766-	0,00
16	=	Gesamtkosten der Maßnahme	0,00	2.500-	1.734,43-	766	0	0,00	766-	0,00

lfd. Nr.		Investitionsübersicht Einzahlungs- und Auszahlungsarten	Ergebnis Vorjahr 2018 EUR	Fortgeschriebener Ansatz 2019 EUR	Ergebnis 2019 EUR	Vergleich Ergebnis-Ansatz EUR	Ergänzende Festlegungen im HH-Vollzug EUR	Ermächtigungs- übertragung aus 2018 EUR	Verfügbare Mittel abzgl. Ergebnis EUR	Ermächtigungs- übertragung nach 2020 EUR
			1	2	3	4	5	6	7	8
736500113300: Bewegliche Sachen Taka-Tuka-Land										
6	=	Summe der Einzahlungen aus Investitionstätigkeit	0,00	0	0,00	0	0	0,00	0	0,00
9	-	Auszahlungen für den Erwerb von beweglichem Sachvermögen	0,00	2.500-	1.734,43-	766	0	0,00	766-	0,00
13	=	Summe der Auszahlungen aus Investitionstätigkeit	0,00	2.500-	1.734,43-	766	0	0,00	766-	0,00
14	=	Saldo aus Investitionstätigkeit	0,00	2.500-	1.734,43-	766	0	0,00	766-	0,00
16	=	Gesamtkosten der Maßnahme	0,00	2.500-	1.734,43-	766	0	0,00	766-	0,00

THH2 **Dienstleistungen und Infrastruktur**
41 **Gesundheitsdienste**
4120 **Gesundheitseinrichtungen**

lfd. Nr.		Investitionsübersicht Einzahlungs- und Auszahlungsarten	Ergebnis Vorjahr 2018 EUR	Fortgeschriebener Ansatz 2019 EUR	Ergebnis 2019 EUR	Vergleich Ergebnis-Ansatz EUR	Ergänzende Festlegungen im HH-Vollzug EUR	Ermächtigungsübertragung aus 2018 EUR	Verfügbare Mittel abzgl. Ergebnis EUR	Ermächtigungsübertragung nach 2020 EUR
			1	2	3	4	5	6	7	8
741200000100: Lagergebäude am Talbach										
6	=	Summe der Einzahlungen aus Investitionstätigkeit	0,00	0	0,00	0	0	0,00	0	0,00
8	-	Auszahlungen für Baumaßnahmen	0,00	2.500-	0,00	2.500	0	0,00	2.500-	2.500,00
13	=	Summe der Auszahlungen aus Investitionstätigkeit	0,00	2.500-	0,00	2.500	0	0,00	2.500-	2.500,00
14	=	Saldo aus Investitionstätigkeit	0,00	2.500-	0,00	2.500	0	0,00	2.500-	2.500,00
16	=	Gesamtkosten der Maßnahme	0,00	2.500-	0,00	2.500	0	0,00	2.500-	2.500,00

THH2 Dienstleistungen und Infrastruktur
42 Sport und Bäder
4210 Förderung des Sports

lfd. Nr.		Investitionsübersicht Einzahlungs- und Auszahlungsarten	Ergebnis Vorjahr 2018 EUR	Fortgeschriebener Ansatz 2019 EUR	Ergebnis 2019 EUR	Vergleich Ergebnis-Ansatz EUR	Ergänzende Festlegungen im HH-Vollzug EUR	Ermächtigungsübertragung aus 2018 EUR	Verfügbare Mittel abzgl. Ergebnis EUR	Ermächtigungsübertragung nach 2020 EUR
			1	2	3	4	5	6	7	8
742100000101: Bau eines Kunstrasenspielfeld										
6	=	Summe der Einzahlungen aus Investitionstätigkeit	0,00	0	0,00	0	0	0,00	0	0,00
11	-	Auszahlungen für Investitionsförderungsmaßnahmen	0,00	0	2.000,00-	2.000-	0	0,00	2.000	0,00
13	=	Summe der Auszahlungen aus Investitionstätigkeit	0,00	0	2.000,00-	2.000-	0	0,00	2.000	0,00
14	=	Saldo aus Investitionstätigkeit	0,00	0	2.000,00-	2.000-	0	0,00	2.000	0,00
16	=	Gesamtkosten der Maßnahme	0,00	0	2.000,00-	2.000-	0	0,00	2.000	0,00

lfd. Nr.		Investitionsübersicht Einzahlungs- und Auszahlungsarten	Ergebnis Vorjahr 2018 EUR	Fortgeschriebener Ansatz 2019 EUR	Ergebnis 2019 EUR	Vergleich Ergebnis-Ansatz EUR	Ergänzende Festlegungen im HH-Vollzug EUR	Ermächtigungsübertragung aus 2018 EUR	Verfügbare Mittel abzgl. Ergebnis EUR	Ermächtigungsübertragung nach 2020 EUR
			1	2	3	4	5	6	7	8
742100000103: Ausleihung an SVE WLSB+Eigenanteil Mehrk										
4	+	Einzahlungen aus der Veräußerung von Finanzvermögen	0,00	0	153.310,00	153.310	0	0,00	153.310-	0,00
6	=	Summe der Einzahlungen aus Investitionstätigkeit	0,00	0	153.310,00	153.310	0	0,00	153.310-	0,00
13	=	Summe der Auszahlungen aus Investitionstätigkeit	0,00	0	0,00	0	0	0,00	0	0,00
14	=	Saldo aus Investitionstätigkeit	0,00	0	153.310,00	153.310	0	0,00	153.310-	0,00
16	=	Gesamtkosten der Maßnahme	0,00	0	0,00	0	0	0,00	0	0,00

THH2 **Dienstleistungen und Infrastruktur**
42 **Sport und Bäder**
4241 **Sporthallen**

lfd. Nr.		Investitionsübersicht Einzahlungs- und Auszahlungsarten	Ergebnis Vorjahr 2018 EUR	Fortgeschriebener Ansatz 2019 EUR	Ergebnis 2019 EUR	Vergleich Ergebnis-Ansatz EUR	Ergänzende Festlegungen im HH-Vollzug EUR	Ermächtigungsübertragung aus 2018 EUR	Verfügbare Mittel abzgl. Ergebnis EUR	Ermächtigungsübertragung nach 2020 EUR
			1	2	3	4	5	6	7	8
742410000001: Investitionszuschüsse an Sportvereine										
6	=	Summe der Einzahlungen aus Investitionstätigkeit	0,00	0	0,00	0	0	0,00	0	0,00
11	-	Auszahlungen für Investitionsförderungsmaßnahmen	0,00	60.000-	20.000,00-	40.000	0	0,00	40.000-	29.000,00
13	=	Summe der Auszahlungen aus Investitionstätigkeit	0,00	60.000-	20.000,00-	40.000	0	0,00	40.000-	29.000,00
14	=	Saldo aus Investitionstätigkeit	0,00	60.000-	20.000,00-	40.000	0	0,00	40.000-	29.000,00
16	=	Gesamtkosten der Maßnahme	0,00	60.000-	20.000,00-	40.000	0	0,00	40.000-	29.000,00

lfd. Nr.		Investitionsübersicht Einzahlungs- und Auszahlungsarten	Ergebnis Vorjahr 2018 EUR	Fortgeschriebener Ansatz 2019 EUR	Ergebnis 2019 EUR	Vergleich Ergebnis-Ansatz EUR	Ergänzende Festlegungen im HH-Vollzug EUR	Ermächtigungs-übertragung aus 2018 EUR	Verfügbare Mittel abzgl. Ergebnis EUR	Ermächtigungs-übertragung nach 2020 EUR
			1	2	3	4	5	6	7	8
742410000102: Bau eines Kleinspielfeldes										
6	=	Summe der Einzahlungen aus Investitionstätigkeit	0,00	0	0,00	0	0	0,00	0	0,00
8	-	Auszahlungen für Baumaßnahmen	0,00	7.500-	5.371,66-	2.128	0	0,00	2.128-	0,00
13	=	Summe der Auszahlungen aus Investitionstätigkeit	0,00	7.500-	5.371,66-	2.128	0	0,00	2.128-	0,00
14	=	Saldo aus Investitionstätigkeit	0,00	7.500-	5.371,66-	2.128	0	0,00	2.128-	0,00
16	=	Gesamtkosten der Maßnahme	0,00	7.500-	5.371,66-	2.128	0	0,00	2.128-	0,00

lfd. Nr.		Investitionsübersicht Einzahlungs- und Auszahlungsarten	Ergebnis Vorjahr 2018 EUR	Fortgeschriebener Ansatz 2019 EUR	Ergebnis 2019 EUR	Vergleich Ergebnis-Ansatz EUR	Ergänzende Festlegungen im HH-Vollzug EUR	Ermächtigungs-übertragung aus 2018 EUR	Verfügbare Mittel abzgl. Ergebnis EUR	Ermächtigungs-übertragung nach 2020 EUR
			1	2	3	4	5	6	7	8
742410000103: Sportanlagen Talbach Eutingen										
1	+	Einzahlungen aus Investitionszuwendungen	0,00	0	34.700,00	34.700	0	0,00	34.700-	0,00
6	=	Summe der Einzahlungen aus Investitionstätigkeit	0,00	0	34.700,00	34.700	0	0,00	34.700-	0,00
8	-	Auszahlungen für Baumaßnahmen	0,00	7.500-	2.447,13-	5.053	0	0,00	5.053-	0,00
13	=	Summe der Auszahlungen aus Investitionstätigkeit	0,00	7.500-	2.447,13-	5.053	0	0,00	5.053-	0,00
14	=	Saldo aus Investitionstätigkeit	0,00	7.500-	32.252,87	39.753	0	0,00	39.753-	0,00
16	=	Gesamtkosten der Maßnahme	0,00	7.500-	2.447,13-	5.053	0	0,00	5.053-	0,00

lfd. Nr.		Investitionsübersicht Einzahlungs- und Auszahlungsarten	Ergebnis Vorjahr 2018 EUR	Fortgeschriebener Ansatz 2019 EUR	Ergebnis 2019 EUR	Vergleich Ergebnis-Ansatz EUR	Ergänzende Festlegungen im HH-Vollzug EUR	Ermächtigungs- übertragung aus 2018 EUR	Verfügbare Mittel abzgl. Ergebnis EUR	Ermächtigungs- übertragung nach 2020 EUR
			1	2	3	4	5	6	7	8
742410000200: Korntalhalle Göttelfingen										
1	+	Einzahlungen aus Investitionszuwendungen	0,00	3.167	0,00	3.167-	0	0,00	3.167	0,00
6	=	Summe der Einzahlungen aus Investitionstätigkeit	0,00	3.167	0,00	3.167-	0	0,00	3.167	0,00
13	=	Summe der Auszahlungen aus Investitionstätigkeit	0,00	0	0,00	0	0	0,00	0	0,00
14	=	Saldo aus Investitionstätigkeit	0,00	3.167	0,00	3.167-	0	0,00	3.167	0,00
16	=	Gesamtkosten der Maßnahme	0,00	0	0,00	0	0	0,00	0	0,00

lfd. Nr.		Investitionsübersicht Einzahlungs- und Auszahlungsarten	Ergebnis Vorjahr 2018 EUR	Fortgeschriebener Ansatz 2019 EUR	Ergebnis 2019 EUR	Vergleich Ergebnis-Ansatz EUR	Ergänzende Festlegungen im HH-Vollzug EUR	Ermächtigungsübertragung aus 2018 EUR	Verfügbare Mittel abzgl. Ergebnis EUR	Ermächtigungsübertragung nach 2020 EUR
			1	2	3	4	5	6	7	8
742410000201: Ausleihung Korntalhalle Göttelfingen										
4	+	Einzahlungen aus der Veräußerung von Finanzvermögen	0,00	0	2.167,00	2.167	0	0,00	2.167-	0,00
6	=	Summe der Einzahlungen aus Investitionstätigkeit	0,00	0	2.167,00	2.167	0	0,00	2.167-	0,00
13	=	Summe der Auszahlungen aus Investitionstätigkeit	0,00	0	0,00	0	0	0,00	0	0,00
14	=	Saldo aus Investitionstätigkeit	0,00	0	2.167,00	2.167	0	0,00	2.167-	0,00
16	=	Gesamtkosten der Maßnahme	0,00	0	0,00	0	0	0,00	0	0,00

lfd. Nr.		Investitionsübersicht Einzahlungs- und Auszahlungsarten	Ergebnis Vorjahr 2018 EUR	Fortgeschriebener Ansatz 2019 EUR	Ergebnis 2019 EUR	Vergleich Ergebnis-Ansatz EUR	Ergänzende Festlegungen im HH-Vollzug EUR	Ermächtigungs-übertragung aus 2018 EUR	Verfügbare Mittel abzgl. Ergebnis EUR	Ermächtigungs-übertragung nach 2020 EUR
			1	2	3	4	5	6	7	8
742410000301: Zaun Bolzplatz Rohrdorf										
6	=	Summe der Einzahlungen aus Investitionstätigkeit	0,00	0	0,00	0	0	0,00	0	0,00
8	-	Auszahlungen für Baumaßnahmen	0,00	0	4.310,89-	4.311-	0	0,00	4.311	0,00
13	=	Summe der Auszahlungen aus Investitionstätigkeit	0,00	0	4.310,89-	4.311-	0	0,00	4.311	0,00
14	=	Saldo aus Investitionstätigkeit	0,00	0	4.310,89-	4.311-	0	0,00	4.311	0,00
16	=	Gesamtkosten der Maßnahme	0,00	0	4.310,89-	4.311-	0	0,00	4.311	0,00

lfd. Nr.		Investitionsübersicht Einzahlungs- und Auszahlungsarten	Ergebnis Vorjahr 2018 EUR	Fortgeschriebener Ansatz 2019 EUR	Ergebnis 2019 EUR	Vergleich Ergebnis-Ansatz EUR	Ergänzende Festlegungen im HH-Vollzug EUR	Ermächtigungsübertragung aus 2018 EUR	Verfügbare Mittel abzgl. Ergebnis EUR	Ermächtigungsübertragung nach 2020 EUR
			1	2	3	4	5	6	7	8
742410000401: Neu-/Umbau Sporthalle Weitingen										
6	=	Summe der Einzahlungen aus Investitionstätigkeit	0,00	0	0,00	0	0	0,00	0	0,00
8	-	Auszahlungen für Baumaßnahmen	0,00	60.000-	0,00	60.000	0	0,00	60.000-	0,00
13	=	Summe der Auszahlungen aus Investitionstätigkeit	0,00	60.000-	0,00	60.000	0	0,00	60.000-	0,00
14	=	Saldo aus Investitionstätigkeit	0,00	60.000-	0,00	60.000	0	0,00	60.000-	0,00
16	=	Gesamtkosten der Maßnahme	0,00	60.000-	0,00	60.000	0	0,00	60.000-	0,00

lfd. Nr.		Investitionsübersicht Einzahlungs- und Auszahlungsarten	Ergebnis Vorjahr 2018 EUR	Fortgeschriebener Ansatz 2019 EUR	Ergebnis 2019 EUR	Vergleich Ergebnis-Ansatz EUR	Ergänzende Festlegungen im HH-Vollzug EUR	Ermächtigungs-übertragung aus 2018 EUR	Verfügbare Mittel abzgl. Ergebnis EUR	Ermächtigungs-übertragung nach 2020 EUR
			1	2	3	4	5	6	7	8
742410400400: Neu-/Umbau Halle Weitingen										
6	=	Summe der Einzahlungen aus Investitionstätigkeit	0,00	0	0,00	0	0	0,00	0	0,00
8	-	Auszahlungen für Baumaßnahmen	0,00	0	14.970,78-	14.971-	0	0,00	14.971	0,00
13	=	Summe der Auszahlungen aus Investitionstätigkeit	0,00	0	14.970,78-	14.971-	0	0,00	14.971	0,00
14	=	Saldo aus Investitionstätigkeit	0,00	0	14.970,78-	14.971-	0	0,00	14.971	0,00
16	=	Gesamtkosten der Maßnahme	0,00	0	14.970,78-	14.971-	0	0,00	14.971	0,00

THH2 **Dienstleistungen und Infrastruktur**
51 **Räumliche Planung und Entwicklung**
5110 **Städteplanung und Bauordnung**

lfd. Nr.		Investitionsübersicht Einzahlungs- und Auszahlungsarten	Ergebnis Vorjahr 2018 EUR	Fortgeschriebener Ansatz 2019 EUR	Ergebnis 2019 EUR	Vergleich Ergebnis-Ansatz EUR	Ergänzende Festlegungen im HH-Vollzug EUR	Ermächtigungsübertragung aus 2018 EUR	Verfügbare Mittel abzgl. Ergebnis EUR	Ermächtigungsübertragung nach 2020 EUR
			1	2	3	4	5	6	7	8
751100000400: Städtebaul. Ern.maßnahmen Weitingen										
1	+	Einzahlungen aus Investitionszuwendungen	0,00	75.000	39.842,31	35.158-	0	0,00	35.158	0,00
6	=	Summe der Einzahlungen aus Investitionstätigkeit	0,00	75.000	39.842,31	35.158-	0	0,00	35.158	0,00
8	-	Auszahlungen für Baumaßnahmen	0,00	83.000-	0,00	83.000	0	0,00	83.000-	0,00
11	-	Auszahlungen für Investitionsförderungsmaßnahmen	0,00	120.000-	0,00	120.000	0	0,00	120.000-	0,00
13	=	Summe der Auszahlungen aus Investitionstätigkeit	0,00	203.000-	0,00	203.000	0	0,00	203.000-	0,00
14	=	Saldo aus Investitionstätigkeit	0,00	128.000-	39.842,31	167.842	0	0,00	167.842-	0,00
16	=	Gesamtkosten der Maßnahme	0,00	203.000-	0,00	203.000	0	0,00	203.000-	0,00

THH2 **Dienstleistungen und Infrastruktur**
52 **Bauen und Wohnen**
5220 **Mietwohnungen und Pachtflächen**

lfd. Nr.		Investitionsübersicht Einzahlungs- und Auszahlungsarten	Ergebnis Vorjahr 2018 EUR	Fortgeschriebener Ansatz 2019 EUR	Ergebnis 2019 EUR	Vergleich Ergebnis-Ansatz EUR	Ergänzende Festlegungen im HH-Vollzug EUR	Ermächtigungsübertragung aus 2018 EUR	Verfügbare Mittel abzgl. Ergebnis EUR	Ermächtigungsübertragung nach 2020 EUR
			1	2	3	4	5	6	7	8
752200000000: Gewährung Familienbonus										
6	=	Summe der Einzahlungen aus Investitionstätigkeit	0,00	0	0,00	0	0	0,00	0	0,00
11	-	Auszahlungen für Investitionsförderungsmaßnahmen	0,00	0	15.000,00-	15.000-	0	0,00	15.000	0,00
13	=	Summe der Auszahlungen aus Investitionstätigkeit	0,00	0	15.000,00-	15.000-	0	0,00	15.000	0,00
14	=	Saldo aus Investitionstätigkeit	0,00	0	15.000,00-	15.000-	0	0,00	15.000	0,00
16	=	Gesamtkosten der Maßnahme	0,00	0	15.000,00-	15.000-	0	0,00	15.000	0,00

lfd. Nr.		Investitionsübersicht Einzahlungs- und Auszahlungsarten	Ergebnis Vorjahr 2018 EUR	Fortgeschriebener Ansatz 2019 EUR	Ergebnis 2019 EUR	Vergleich Ergebnis-Ansatz EUR	Ergänzende Festlegungen im HH-Vollzug EUR	Ermächtigungsübertragung aus 2018 EUR	Verfügbare Mittel abzgl. Ergebnis EUR	Ermächtigungsübertragung nach 2020 EUR
			1	2	3	4	5	6	7	8
752200000101: Abbruch Marktstr. 76 (Sportheim)										
6	=	Summe der Einzahlungen aus Investitionstätigkeit	0,00	0	0,00	0	0	0,00	0	0,00
7	-	Auszahlungen für den Erwerb von Grundstücken und Gebäuden	0,00	0	140,00-	140-	0	0,00	140	0,00
13	=	Summe der Auszahlungen aus Investitionstätigkeit	0,00	0	140,00-	140-	0	0,00	140	0,00
14	=	Saldo aus Investitionstätigkeit	0,00	0	140,00-	140-	0	0,00	140	0,00
16	=	Gesamtkosten der Maßnahme	0,00	0	140,00-	140-	0	0,00	140	0,00

THH2 **Dienstleistungen und Infrastruktur**
53 **Ver- und Entsorgung**
5330 **Wasserversorgung**

Ifd. Nr.		Investitionsübersicht Einzahlungs- und Auszahlungsarten	Ergebnis Vorjahr 2018 EUR	Fortgeschriebener Ansatz 2019 EUR	Ergebnis 2019 EUR	Vergleich Ergebnis-Ansatz EUR	Ergänzende Festlegungen im HH-Vollzug EUR	Ermächtigungsübertragung aus 2018 EUR	Verfügbare Mittel abzgl. Ergebnis EUR	Ermächtigungsübertragung nach 2020 EUR
			1	2	3	4	5	6	7	8
753300000001: Wasserversorgungsbeitrag										
2	+	Einzahlungen aus Investitionsbeiträgen und ähnlichen Entgelten für Investitionstätigkeit	0,00	4.000	72.534,61	68.535	0	0,00	68.535-	0,00
6	=	Summe der Einzahlungen aus Investitionstätigkeit	0,00	4.000	72.534,61	68.535	0	0,00	68.535-	0,00
13	=	Summe der Auszahlungen aus Investitionstätigkeit	0,00	0	0,00	0	0	0,00	0	0,00
14	=	Saldo aus Investitionstätigkeit	0,00	4.000	72.534,61	68.535	0	0,00	68.535-	0,00
16	=	Gesamtkosten der Maßnahme	0,00	0	0,00	0	0	0,00	0	0,00

lfd. Nr.		Investitionsübersicht Einzahlungs- und Auszahlungsarten	Ergebnis Vorjahr 2018 EUR	Fortgeschriebener Ansatz 2019 EUR	Ergebnis 2019 EUR	Vergleich Ergebnis-Ansatz EUR	Ergänzende Festlegungen im HH-Vollzug EUR	Ermächtigungs- übertragung aus 2018 EUR	Verfügbare Mittel abzgl. Ergebnis EUR	Ermächtigungs- übertragung nach 2020 EUR
			1	2	3	4	5	6	7	8
753300000002: Hausanschlüsse										
2	+	Einzahlungen aus Investitionsbeiträgen und ähnlichen Entgelten für Investitionstätigkeit	0,00	0	1.819,70	1.820	0	0,00	1.820-	0,00
6	=	Summe der Einzahlungen aus Investitionstätigkeit	0,00	0	1.819,70	1.820	0	0,00	1.820-	0,00
8	-	Auszahlungen für Baumaßnahmen	0,00	14.000-	474,97-	13.525	0	0,00	13.525-	0,00
13	=	Summe der Auszahlungen aus Investitionstätigkeit	0,00	14.000-	474,97-	13.525	0	0,00	13.525-	0,00
14	=	Saldo aus Investitionstätigkeit	0,00	14.000-	1.344,73	15.345	0	0,00	15.345-	0,00
16	=	Gesamtkosten der Maßnahme	0,00	14.000-	474,97-	13.525	0	0,00	13.525-	0,00

lfd. Nr.		Investitionsübersicht Einzahlungs- und Auszahlungsarten	Ergebnis Vorjahr 2018 EUR	Fortgeschriebener Ansatz 2019 EUR	Ergebnis 2019 EUR	Vergleich Ergebnis-Ansatz EUR	Ergänzende Festlegungen im HH-Vollzug EUR	Ermächtigungs-übertragung aus 2018 EUR	Verfügbare Mittel abzgl. Ergebnis EUR	Ermächtigungs-übertragung nach 2020 EUR
			1	2	3	4	5	6	7	8
753300000003: Wasserversorgung Allgemein										
6	=	Summe der Einzahlungen aus Investitionstätigkeit	0,00	0	0,00	0	0	0,00	0	0,00
8	-	Auszahlungen für Baumaßnahmen	0,00	5.000-	0,00	5.000	0	0,00	5.000-	0,00
9	-	Auszahlungen für den Erwerb von beweglichem Sachvermögen	0,00	2.000-	857,45-	1.143	0	0,00	1.143-	0,00
13	=	Summe der Auszahlungen aus Investitionstätigkeit	0,00	7.000-	857,45-	6.143	0	0,00	6.143-	0,00
14	=	Saldo aus Investitionstätigkeit	0,00	7.000-	857,45-	6.143	0	0,00	6.143-	0,00
16	=	Gesamtkosten der Maßnahme	0,00	7.000-	857,45-	6.143	0	0,00	6.143-	0,00

lfd. Nr.		Investitionsübersicht Einzahlungs- und Auszahlungsarten	Ergebnis Vorjahr 2018 EUR	Fortgeschriebener Ansatz 2019 EUR	Ergebnis 2019 EUR	Vergleich Ergebnis-Ansatz EUR	Ergänzende Festlegungen im HH-Vollzug EUR	Ermächtigungs-übertragung aus 2018 EUR	Verfügbare Mittel abzgl. Ergebnis EUR	Ermächtigungs-übertragung nach 2020 EUR
			1	2	3	4	5	6	7	8
753300000101: Ortsdurchfahrt B28										
6	=	Summe der Einzahlungen aus Investitionstätigkeit	0,00	0	0,00	0	0	0,00	0	0,00
8	-	Auszahlungen für Baumaßnahmen	0,00	10.000-	0,00	10.000	0	0,00	10.000-	10.000,00
13	=	Summe der Auszahlungen aus Investitionstätigkeit	0,00	10.000-	0,00	10.000	0	0,00	10.000-	10.000,00
14	=	Saldo aus Investitionstätigkeit	0,00	10.000-	0,00	10.000	0	0,00	10.000-	10.000,00
16	=	Gesamtkosten der Maßnahme	0,00	10.000-	0,00	10.000	0	0,00	10.000-	10.000,00

lfd. Nr.		Investitionsübersicht Einzahlungs- und Auszahlungsarten	Ergebnis Vorjahr 2018 EUR	Fortgeschriebener Ansatz 2019 EUR	Ergebnis 2019 EUR	Vergleich Ergebnis-Ansatz EUR	Ergänzende Festlegungen im HH-Vollzug EUR	Ermächtigungs-übertragung aus 2018 EUR	Verfügbare Mittel abzgl. Ergebnis EUR	Ermächtigungs-übertragung nach 2020 EUR
			1	2	3	4	5	6	7	8
753300000102: Resterschließ. Stichw. Stauffenbergstr.										
6	=	Summe der Einzahlungen aus Investitionstätigkeit	0,00	0	0,00	0	0	0,00	0	0,00
8	-	Auszahlungen für Baumaßnahmen	0,00	2.300-	1.502,34-	798	0	0,00	798-	0,00
13	=	Summe der Auszahlungen aus Investitionstätigkeit	0,00	2.300-	1.502,34-	798	0	0,00	798-	0,00
14	=	Saldo aus Investitionstätigkeit	0,00	2.300-	1.502,34-	798	0	0,00	798-	0,00
16	=	Gesamtkosten der Maßnahme	0,00	2.300-	1.502,34-	798	0	0,00	798-	0,00

lfd. Nr.		Investitionsübersicht Einzahlungs- und Auszahlungsarten	Ergebnis Vorjahr 2018 EUR	Fortgeschriebener Ansatz 2019 EUR	Ergebnis 2019 EUR	Vergleich Ergebnis-Ansatz EUR	Ergänzende Festlegungen im HH-Vollzug EUR	Ermächtigungs-übertragung aus 2018 EUR	Verfügbare Mittel abzgl. Ergebnis EUR	Ermächtigungs-übertragung nach 2020 EUR
			1	2	3	4	5	6	7	8
753300000103: Wasserleitung Pfarrgasse										
6	=	Summe der Einzahlungen aus Investitionstätigkeit	0,00	0	0,00	0	0	0,00	0	0,00
8	-	Auszahlungen für Baumaßnahmen	0,00	26.000-	0,00	26.000	0	0,00	26.000-	26.000,00
13	=	Summe der Auszahlungen aus Investitionstätigkeit	0,00	26.000-	0,00	26.000	0	0,00	26.000-	26.000,00
14	=	Saldo aus Investitionstätigkeit	0,00	26.000-	0,00	26.000	0	0,00	26.000-	26.000,00
16	=	Gesamtkosten der Maßnahme	0,00	26.000-	0,00	26.000	0	0,00	26.000-	26.000,00

lfd. Nr.		Investitionsübersicht Einzahlungs- und Auszahlungsarten	Ergebnis Vorjahr 2018 EUR	Fortgeschriebener Ansatz 2019 EUR	Ergebnis 2019 EUR	Vergleich Ergebnis-Ansatz EUR	Ergänzende Festlegungen im HH-Vollzug EUR	Ermächtigungs-übertragung aus 2018 EUR	Verfügbare Mittel abzgl. Ergebnis EUR	Ermächtigungs-übertragung nach 2020 EUR
			1	2	3	4	5	6	7	8
753300000104: Wasserleitung Verbrauchermarkt										
6	=	Summe der Einzahlungen aus Investitionstätigkeit	0,00	0	0,00	0	0	0,00	0	0,00
8	-	Auszahlungen für Baumaßnahmen	0,00	54.300-	0,00	54.300	0	0,00	54.300-	54.300,00
13	=	Summe der Auszahlungen aus Investitionstätigkeit	0,00	54.300-	0,00	54.300	0	0,00	54.300-	54.300,00
14	=	Saldo aus Investitionstätigkeit	0,00	54.300-	0,00	54.300	0	0,00	54.300-	54.300,00
16	=	Gesamtkosten der Maßnahme	0,00	54.300-	0,00	54.300	0	0,00	54.300-	54.300,00

lfd. Nr.		Investitionsübersicht Einzahlungs- und Auszahlungsarten	Ergebnis Vorjahr 2018 EUR	Fortgeschriebener Ansatz 2019 EUR	Ergebnis 2019 EUR	Vergleich Ergebnis-Ansatz EUR	Ergänzende Festlegungen im HH-Vollzug EUR	Ermächtigungsübertragung aus 2018 EUR	Verfügbare Mittel abzgl. Ergebnis EUR	Ermächtigungsübertragung nach 2020 EUR
			1	2	3	4	5	6	7	8
753300000301: Wasserleitung Hummelbergstraße										
3	+	Einzahlungen aus der Veräußerung von Sachvermögen	0,00	0	23.193,86	23.194	0	0,00	23.194-	0,00
6	=	Summe der Einzahlungen aus Investitionstätigkeit	0,00	0	23.193,86	23.194	0	0,00	23.194-	0,00
8	-	Auszahlungen für Baumaßnahmen	0,00	42.500-	0,00	42.500	0	0,00	42.500-	0,00
13	=	Summe der Auszahlungen aus Investitionstätigkeit	0,00	42.500-	0,00	42.500	0	0,00	42.500-	0,00
14	=	Saldo aus Investitionstätigkeit	0,00	42.500-	23.193,86	65.694	0	0,00	65.694-	0,00
16	=	Gesamtkosten der Maßnahme	0,00	42.500-	0,00	42.500	0	0,00	42.500-	0,00

lfd. Nr.		Investitionsübersicht Einzahlungs- und Auszahlungsarten	Ergebnis Vorjahr 2018 EUR	Fortgeschriebener Ansatz 2019 EUR	Ergebnis 2019 EUR	Vergleich Ergebnis-Ansatz EUR	Ergänzende Festlegungen im HH-Vollzug EUR	Ermächtigungs- übertragung aus 2018 EUR	Verfügbare Mittel abzgl. Ergebnis EUR	Ermächtigungs- übertragung nach 2020 EUR
			1	2	3	4	5	6	7	8
753300000302: Baugebiet Schlößleweg										
6	=	Summe der Einzahlungen aus Investitionstätigkeit	0,00	0	0,00	0	0	0,00	0	0,00
8	-	Auszahlungen für Baumaßnahmen	0,00	5.000-	1.895,05-	3.105	0	0,00	3.105-	5.000,00
13	=	Summe der Auszahlungen aus Investitionstätigkeit	0,00	5.000-	1.895,05-	3.105	0	0,00	3.105-	5.000,00
14	=	Saldo aus Investitionstätigkeit	0,00	5.000-	1.895,05-	3.105	0	0,00	3.105-	5.000,00
16	=	Gesamtkosten der Maßnahme	0,00	5.000-	1.895,05-	3.105	0	0,00	3.105-	5.000,00

lfd. Nr.		Investitionsübersicht Einzahlungs- und Auszahlungsarten	Ergebnis Vorjahr 2018 EUR	Fortgeschriebener Ansatz 2019 EUR	Ergebnis 2019 EUR	Vergleich Ergebnis-Ansatz EUR	Ergänzende Festlegungen im HH-Vollzug EUR	Ermächtigungs-übertragung aus 2018 EUR	Verfügbare Mittel abzgl. Ergebnis EUR	Ermächtigungs-übertragung nach 2020 EUR
			1	2	3	4	5	6	7	8
753300000303: Wasserleitung Martin-Faßnacht-Str.										
6	=	Summe der Einzahlungen aus Investitionstätigkeit	0,00	0	0,00	0	0	0,00	0	0,00
8	-	Auszahlungen für Baumaßnahmen	0,00	0	27.969,49-	27.969-	0	0,00	27.969	0,00
13	=	Summe der Auszahlungen aus Investitionstätigkeit	0,00	0	27.969,49-	27.969-	0	0,00	27.969	0,00
14	=	Saldo aus Investitionstätigkeit	0,00	0	27.969,49-	27.969-	0	0,00	27.969	0,00
16	=	Gesamtkosten der Maßnahme	0,00	0	27.969,49-	27.969-	0	0,00	27.969	0,00

lfd. Nr.		Investitionsübersicht Einzahlungs- und Auszahlungsarten	Ergebnis Vorjahr 2018 EUR	Fortgeschriebener Ansatz 2019 EUR	Ergebnis 2019 EUR	Vergleich Ergebnis-Ansatz EUR	Ergänzende Festlegungen im HH-Vollzug EUR	Ermächtigungs-übertragung aus 2018 EUR	Verfügbare Mittel abzgl. Ergebnis EUR	Ermächtigungs-übertragung nach 2020 EUR
			1	2	3	4	5	6	7	8
753300000400: Hochbehälter Eyach										
6	=	Summe der Einzahlungen aus Investitionstätigkeit	0,00	0	0,00	0	0	0,00	0	0,00
8	-	Auszahlungen für Baumaßnahmen	0,00	335.000-	0,00	335.000	0	0,00	335.000-	335.000,00
13	=	Summe der Auszahlungen aus Investitionstätigkeit	0,00	335.000-	0,00	335.000	0	0,00	335.000-	335.000,00
14	=	Saldo aus Investitionstätigkeit	0,00	335.000-	0,00	335.000	0	0,00	335.000-	335.000,00
16	=	Gesamtkosten der Maßnahme	0,00	335.000-	0,00	335.000	0	0,00	335.000-	335.000,00

lfd. Nr.		Investitionsübersicht Einzahlungs- und Auszahlungsarten	Ergebnis Vorjahr 2018 EUR	Fortgeschriebener Ansatz 2019 EUR	Ergebnis 2019 EUR	Vergleich Ergebnis-Ansatz EUR	Ergänzende Festlegungen im HH-Vollzug EUR	Ermächtigungs-übertragung aus 2018 EUR	Verfügbare Mittel abzgl. Ergebnis EUR	Ermächtigungs-übertragung nach 2020 EUR
			1	2	3	4	5	6	7	8
753300000401: Baugebiet Seite 2. Bauabschnitt										
6	=	Summe der Einzahlungen aus Investitionstätigkeit	0,00	0	0,00	0	0	0,00	0	0,00
8	-	Auszahlungen für Baumaßnahmen	0,00	0	2.978,42-	2.978-	0	0,00	2.978	0,00
13	=	Summe der Auszahlungen aus Investitionstätigkeit	0,00	0	2.978,42-	2.978-	0	0,00	2.978	0,00
14	=	Saldo aus Investitionstätigkeit	0,00	0	2.978,42-	2.978-	0	0,00	2.978	0,00
16	=	Gesamtkosten der Maßnahme	0,00	0	2.978,42-	2.978-	0	0,00	2.978	0,00

lfd. Nr.		Investitionsübersicht Einzahlungs- und Auszahlungsarten	Ergebnis Vorjahr 2018 EUR	Fortgeschriebener Ansatz 2019 EUR	Ergebnis 2019 EUR	Vergleich Ergebnis-Ansatz EUR	Ergänzende Festlegungen im HH-Vollzug EUR	Ermächtigungs-übertragung aus 2018 EUR	Verfügbare Mittel abzgl. Ergebnis EUR	Ermächtigungs-übertragung nach 2020 EUR
			1	2	3	4	5	6	7	8
753300000402: Wasserleitung Hirtenhaus Neckarblick										
6	=	Summe der Einzahlungen aus Investitionstätigkeit	0,00	0	0,00	0	0	0,00	0	0,00
8	-	Auszahlungen für Baumaßnahmen	0,00	0	5.230,82-	5.231-	0	0,00	5.231	0,00
13	=	Summe der Auszahlungen aus Investitionstätigkeit	0,00	0	5.230,82-	5.231-	0	0,00	5.231	0,00
14	=	Saldo aus Investitionstätigkeit	0,00	0	5.230,82-	5.231-	0	0,00	5.231	0,00
16	=	Gesamtkosten der Maßnahme	0,00	0	5.230,82-	5.231-	0	0,00	5.231	0,00

THH2 **Dienstleistungen und Infrastruktur**
53 **Ver- und Entsorgung**
5340 **Fernwärmeversorgung**

lfd. Nr.		Investitionsübersicht Einzahlungs- und Auszahlungsarten	Ergebnis Vorjahr 2018 EUR	Fortgeschriebener Ansatz 2019 EUR	Ergebnis 2019 EUR	Vergleich Ergebnis-Ansatz EUR	Ergänzende Festlegungen im HH-Vollzug EUR	Ermächtigungsübertragung aus 2018 EUR	Verfügbare Mittel abzgl. Ergebnis EUR	Ermächtigungsübertragung nach 2020 EUR
			1	2	3	4	5	6	7	8
753400000000: Beteiligung an der GäuWärme GmbH (Ausl.)										
6	=	Summe der Einzahlungen aus Investitionstätigkeit	0,00	0	0,00	0	0	0,00	0	0,00
10	-	Auszahlungen für den Erwerb von Finanzvermögen	0,00	0	27.000,00-	27.000-	0	0,00	27.000	0,00
13	=	Summe der Auszahlungen aus Investitionstätigkeit	0,00	0	27.000,00-	27.000-	0	0,00	27.000	0,00
14	=	Saldo aus Investitionstätigkeit	0,00	0	27.000,00-	27.000-	0	0,00	27.000	0,00
16	=	Gesamtkosten der Maßnahme	0,00	0	27.000,00-	27.000-	0	0,00	27.000	0,00

lfd. Nr.		Investitionsübersicht Einzahlungs- und Auszahlungsarten	Ergebnis Vorjahr 2018 EUR	Fortgeschriebener Ansatz 2019 EUR	Ergebnis 2019 EUR	Vergleich Ergebnis-Ansatz EUR	Ergänzende Festlegungen im HH-Vollzug EUR	Ermächtigungs- übertragung aus 2018 EUR	Verfügbare Mittel abzgl. Ergebnis EUR	Ermächtigungs- übertragung nach 2020 EUR
			1	2	3	4	5	6	7	8
753400000001: Beteiligung an der GäuWärme GmbH										
6	=	Summe der Einzahlungen aus Investitionstätigkeit	0,00	0	0,00	0	0	0,00	0	0,00
10	-	Auszahlungen für den Erwerb von Finanzvermögen	0,00	40.000-	0,00	40.000	0	0,00	40.000-	0,00
13	=	Summe der Auszahlungen aus Investitionstätigkeit	0,00	40.000-	0,00	40.000	0	0,00	40.000-	0,00
14	=	Saldo aus Investitionstätigkeit	0,00	40.000-	0,00	40.000	0	0,00	40.000-	0,00
16	=	Gesamtkosten der Maßnahme	0,00	40.000-	0,00	40.000	0	0,00	40.000-	0,00

THH2 **Dienstleistungen und Infrastruktur**
53 **Ver- und Entsorgung**
5360 **Telekommunikationseinrichtungen**

lfd. Nr.		Investitionsübersicht Einzahlungs- und Auszahlungsarten	Ergebnis Vorjahr 2018 EUR	Fortgeschriebener Ansatz 2019 EUR	Ergebnis 2019 EUR	Vergleich Ergebnis-Ansatz EUR	Ergänzende Festlegungen im HH-Vollzug EUR	Ermächtigungsübertragung aus 2018 EUR	Verfügbare Mittel abzgl. Ergebnis EUR	Ermächtigungsübertragung nach 2020 EUR
			1	2	3	4	5	6	7	8
753600000000: Mitverlegung im Rahmen d. Backbonenetz										
6	=	Summe der Einzahlungen aus Investitionstätigkeit	0,00	0	0,00	0	0	0,00	0	0,00
8	-	Auszahlungen für Baumaßnahmen	0,00	250.000-	0,00	250.000	0	0,00	250.000-	226.500,00
13	=	Summe der Auszahlungen aus Investitionstätigkeit	0,00	250.000-	0,00	250.000	0	0,00	250.000-	226.500,00
14	=	Saldo aus Investitionstätigkeit	0,00	250.000-	0,00	250.000	0	0,00	250.000-	226.500,00
16	=	Gesamtkosten der Maßnahme	0,00	250.000-	0,00	250.000	0	0,00	250.000-	226.500,00

lfd. Nr.		Investitionsübersicht Einzahlungs- und Auszahlungsarten	Ergebnis Vorjahr 2018 EUR	Fortgeschriebener Ansatz 2019 EUR	Ergebnis 2019 EUR	Vergleich Ergebnis-Ansatz EUR	Ergänzende Festlegungen im HH-Vollzug EUR	Ermächtigungs-übertragung aus 2018 EUR	Verfügbare Mittel abzgl. Ergebnis EUR	Ermächtigungs-übertragung nach 2020 EUR
			1	2	3	4	5	6	7	8
753600000001: WLAN-Hotspots										
6	=	Summe der Einzahlungen aus Investitionstätigkeit	0,00	0	0,00	0	0	0,00	0	0,00
8	-	Auszahlungen für Baumaßnahmen	0,00	26.000-	0,00	26.000	0	0,00	26.000-	0,00
13	=	Summe der Auszahlungen aus Investitionstätigkeit	0,00	26.000-	0,00	26.000	0	0,00	26.000-	0,00
14	=	Saldo aus Investitionstätigkeit	0,00	26.000-	0,00	26.000	0	0,00	26.000-	0,00
16	=	Gesamtkosten der Maßnahme	0,00	26.000-	0,00	26.000	0	0,00	26.000-	0,00

lfd. Nr.		Investitionsübersicht Einzahlungs- und Auszahlungsarten	Ergebnis Vorjahr 2018 EUR	Fortgeschriebener Ansatz 2019 EUR	Ergebnis 2019 EUR	Vergleich Ergebnis-Ansatz EUR	Ergänzende Festlegungen im HH-Vollzug EUR	Ermächtigungs-übertragung aus 2018 EUR	Verfügbare Mittel abzgl. Ergebnis EUR	Ermächtigungs-übertragung nach 2020 EUR
			1	2	3	4	5	6	7	8
753600000100: Breitbandausbau Alter Bahnhof										
6	=	Summe der Einzahlungen aus Investitionstätigkeit	0,00	0	0,00	0	0	0,00	0	0,00
8	-	Auszahlungen für Baumaßnahmen	0,00	0	24.214,80-	24.215-	0	0,00	24.215	0,00
13	=	Summe der Auszahlungen aus Investitionstätigkeit	0,00	0	24.214,80-	24.215-	0	0,00	24.215	0,00
14	=	Saldo aus Investitionstätigkeit	0,00	0	24.214,80-	24.215-	0	0,00	24.215	0,00
16	=	Gesamtkosten der Maßnahme	0,00	0	24.214,80-	24.215-	0	0,00	24.215	0,00

lfd. Nr.		Investitionsübersicht Einzahlungs- und Auszahlungsarten	Ergebnis Vorjahr 2018 EUR	Fortgeschriebener Ansatz 2019 EUR	Ergebnis 2019 EUR	Vergleich Ergebnis-Ansatz EUR	Ergänzende Festlegungen im HH-Vollzug EUR	Ermächtigungs-übertragung aus 2018 EUR	Verfügbare Mittel abzgl. Ergebnis EUR	Ermächtigungs-übertragung nach 2020 EUR
			1	2	3	4	5	6	7	8
753600000400: Breitbandverkabelung im Zuge Nahwärmene										
1	+	Einzahlungen aus Investitionszuwendungen	0,00	28.000	0,00	28.000-	0	0,00	28.000	0,00
6	=	Summe der Einzahlungen aus Investitionstätigkeit	0,00	28.000	0,00	28.000-	0	0,00	28.000	0,00
8	-	Auszahlungen für Baumaßnahmen	0,00	85.000-	26.406,83-	58.593	0	0,00	58.593-	60.200,00
13	=	Summe der Auszahlungen aus Investitionstätigkeit	0,00	85.000-	26.406,83-	58.593	0	0,00	58.593-	60.200,00
14	=	Saldo aus Investitionstätigkeit	0,00	57.000-	26.406,83-	30.593	0	0,00	30.593-	60.200,00
16	=	Gesamtkosten der Maßnahme	0,00	85.000-	26.406,83-	58.593	0	0,00	58.593-	60.200,00

lfd. Nr.		Investitionsübersicht Einzahlungs- und Auszahlungsarten	Ergebnis Vorjahr 2018 EUR	Fortgeschriebener Ansatz 2019 EUR	Ergebnis 2019 EUR	Vergleich Ergebnis-Ansatz EUR	Ergänzende Festlegungen im HH-Vollzug EUR	Ermächtigungs-übertragung aus 2018 EUR	Verfügbare Mittel abzgl. Ergebnis EUR	Ermächtigungs-übertragung nach 2020 EUR
			1	2	3	4	5	6	7	8
753600000401: Breitbandausbau Weitingen										
6	=	Summe der Einzahlungen aus Investitionstätigkeit	0,00	0	0,00	0	0	0,00	0	0,00
8	-	Auszahlungen für Baumaßnahmen	0,00	0	3.421,25-	3.421-	0	0,00	3.421	0,00
13	=	Summe der Auszahlungen aus Investitionstätigkeit	0,00	0	3.421,25-	3.421-	0	0,00	3.421	0,00
14	=	Saldo aus Investitionstätigkeit	0,00	0	3.421,25-	3.421-	0	0,00	3.421	0,00
16	=	Gesamtkosten der Maßnahme	0,00	0	3.421,25-	3.421-	0	0,00	3.421	0,00

THH2 **Dienstleistungen und Infrastruktur**
53 **Ver- und Entsorgung**
5370 **Abfallwirtschaft**

lfd. Nr.		Investitionsübersicht Einzahlungs- und Auszahlungsarten	Ergebnis Vorjahr 2018 EUR	Fortgeschriebener Ansatz 2019 EUR	Ergebnis 2019 EUR	Vergleich Ergebnis-Ansatz EUR	Ergänzende Festlegungen im HH-Vollzug EUR	Ermächtigungsübertragung aus 2018 EUR	Verfügbare Mittel abzgl. Ergebnis EUR	Ermächtigungsübertragung nach 2020 EUR
			1	2	3	4	5	6	7	8
753700000100: Hangsicherung Erddeponie										
6	=	Summe der Einzahlungen aus Investitionstätigkeit	0,00	0	0,00	0	0	0,00	0	0,00
8	-	Auszahlungen für Baumaßnahmen	0,00	10.000-	0,00	10.000	0	0,00	10.000-	10.000,00
13	=	Summe der Auszahlungen aus Investitionstätigkeit	0,00	10.000-	0,00	10.000	0	0,00	10.000-	10.000,00
14	=	Saldo aus Investitionstätigkeit	0,00	10.000-	0,00	10.000	0	0,00	10.000-	10.000,00
16	=	Gesamtkosten der Maßnahme	0,00	10.000-	0,00	10.000	0	0,00	10.000-	10.000,00

THH2 **Dienstleistungen und Infrastruktur**
53 **Ver- und Entsorgung**
5380 **Abwasserbeseitigung**

lfd. Nr.		Investitionsübersicht Einzahlungs- und Auszahlungsarten	Ergebnis Vorjahr 2018 EUR	Fortgeschriebener Ansatz 2019 EUR	Ergebnis 2019 EUR	Vergleich Ergebnis-Ansatz EUR	Ergänzende Festlegungen im HH-Vollzug EUR	Ermächtigungsübertragung aus 2018 EUR	Verfügbare Mittel abzgl. Ergebnis EUR	Ermächtigungsübertragung nach 2020 EUR
			1	2	3	4	5	6	7	8
753800000001: Kanalbeiträge										
2	+	Einzahlungen aus Investitionsbeiträgen und ähnlichen Entgelten für Investitionstätigkeit	0,00	5.000	96.712,80	91.713	0	0,00	91.713-	0,00
6	=	Summe der Einzahlungen aus Investitionstätigkeit	0,00	5.000	96.712,80	91.713	0	0,00	91.713-	0,00
13	=	Summe der Auszahlungen aus Investitionstätigkeit	0,00	0	0,00	0	0	0,00	0	0,00
14	=	Saldo aus Investitionstätigkeit	0,00	5.000	96.712,80	91.713	0	0,00	91.713-	0,00
16	=	Gesamtkosten der Maßnahme	0,00	0	0,00	0	0	0,00	0	0,00

lfd. Nr.		Investitionsübersicht Einzahlungs- und Auszahlungsarten	Ergebnis Vorjahr 2018 EUR	Fortgeschriebener Ansatz 2019 EUR	Ergebnis 2019 EUR	Vergleich Ergebnis-Ansatz EUR	Ergänzende Festlegungen im HH-Vollzug EUR	Ermächtigungsübertragung aus 2018 EUR	Verfügbare Mittel abzgl. Ergebnis EUR	Ermächtigungsübertragung nach 2020 EUR
			1	2	3	4	5	6	7	8
753800000002: Klärbeiträge										
2	+	Einzahlungen aus Investitionsbeiträgen und ähnlichen Entgelten für Investitionstätigkeit	0,00	3.000	87.964,28	84.964	0	0,00	84.964-	0,00
6	=	Summe der Einzahlungen aus Investitionstätigkeit	0,00	3.000	87.964,28	84.964	0	0,00	84.964-	0,00
13	=	Summe der Auszahlungen aus Investitionstätigkeit	0,00	0	0,00	0	0	0,00	0	0,00
14	=	Saldo aus Investitionstätigkeit	0,00	3.000	87.964,28	84.964	0	0,00	84.964-	0,00
16	=	Gesamtkosten der Maßnahme	0,00	0	0,00	0	0	0,00	0	0,00

lfd. Nr.		Investitionsübersicht Einzahlungs- und Auszahlungsarten	Ergebnis Vorjahr 2018 EUR	Fortgeschriebener Ansatz 2019 EUR	Ergebnis 2019 EUR	Vergleich Ergebnis-Ansatz EUR	Ergänzende Festlegungen im HH-Vollzug EUR	Ermächtigungs- übertragung aus 2018 EUR	Verfügbare Mittel abzgl. Ergebnis EUR	Ermächtigungs- übertragung nach 2020 EUR
			1	2	3	4	5	6	7	8
753800000004: Einlagenerstattung d. AZV Eutingen-Hochd										
4	+	Einzahlungen aus der Veräußerung von Finanzvermögen	0,00	30.200	26.150,52	4.049-	0	0,00	4.049	0,00
6	=	Summe der Einzahlungen aus Investitionstätigkeit	0,00	30.200	26.150,52	4.049-	0	0,00	4.049	0,00
13	=	Summe der Auszahlungen aus Investitionstätigkeit	0,00	0	0,00	0	0	0,00	0	0,00
14	=	Saldo aus Investitionstätigkeit	0,00	30.200	26.150,52	4.049-	0	0,00	4.049	0,00
16	=	Gesamtkosten der Maßnahme	0,00	0	0,00	0	0	0,00	0	0,00

lfd. Nr.		Investitionsübersicht Einzahlungs- und Auszahlungsarten	Ergebnis Vorjahr 2018 EUR	Fortgeschriebener Ansatz 2019 EUR	Ergebnis 2019 EUR	Vergleich Ergebnis-Ansatz EUR	Ergänzende Festlegungen im HH-Vollzug EUR	Ermächtigungs- übertragung aus 2018 EUR	Verfügbare Mittel abzgl. Ergebnis EUR	Ermächtigungs- übertragung nach 2020 EUR
			1	2	3	4	5	6	7	8
753800000005: Ausleihung an ZV Eutingen-Hochdorf										
4	+	Einzahlungen aus der Veräußerung von Finanzvermögen	0,00	0	300.000,00	300.000	0	0,00	300.000-	0,00
6	=	Summe der Einzahlungen aus Investitionstätigkeit	0,00	0	300.000,00	300.000	0	0,00	300.000-	0,00
13	=	Summe der Auszahlungen aus Investitionstätigkeit	0,00	0	0,00	0	0	0,00	0	0,00
14	=	Saldo aus Investitionstätigkeit	0,00	0	300.000,00	300.000	0	0,00	300.000-	0,00
16	=	Gesamtkosten der Maßnahme	0,00	0	0,00	0	0	0,00	0	0,00

lfd. Nr.		Investitionsübersicht Einzahlungs- und Auszahlungsarten	Ergebnis Vorjahr 2018 EUR	Fortgeschriebener Ansatz 2019 EUR	Ergebnis 2019 EUR	Vergleich Ergebnis-Ansatz EUR	Ergänzende Festlegungen im HH-Vollzug EUR	Ermächtigungs-übertragung aus 2018 EUR	Verfügbare Mittel abzgl. Ergebnis EUR	Ermächtigungs-übertragung nach 2020 EUR
			1	2	3	4	5	6	7	8
753800001001: Abwasserbeseitigung allgemein										
6	=	Summe der Einzahlungen aus Investitionstätigkeit	0,00	0	0,00	0	0	0,00	0	0,00
8	-	Auszahlungen für Baumaßnahmen	0,00	5.000-	0,00	5.000	0	0,00	5.000-	0,00
13	=	Summe der Auszahlungen aus Investitionstätigkeit	0,00	5.000-	0,00	5.000	0	0,00	5.000-	0,00
14	=	Saldo aus Investitionstätigkeit	0,00	5.000-	0,00	5.000	0	0,00	5.000-	0,00
16	=	Gesamtkosten der Maßnahme	0,00	5.000-	0,00	5.000	0	0,00	5.000-	0,00

lfd. Nr.		Investitionsübersicht Einzahlungs- und Auszahlungsarten	Ergebnis Vorjahr 2018 EUR	Fortgeschriebener Ansatz 2019 EUR	Ergebnis 2019 EUR	Vergleich Ergebnis-Ansatz EUR	Ergänzende Festlegungen im HH-Vollzug EUR	Ermächtigungsübertragung aus 2018 EUR	Verfügbare Mittel abzgl. Ergebnis EUR	Ermächtigungsübertragung nach 2020 EUR
			1	2	3	4	5	6	7	8
753800001002: Hausanschlüsse Niederschlagswasser										
2	+	Einzahlungen aus Investitionsbeiträgen und ähnlichen Entgelten für Investitionstätigkeit	0,00	0	3.846,07	3.846	0	0,00	3.846-	0,00
6	=	Summe der Einzahlungen aus Investitionstätigkeit	0,00	0	3.846,07	3.846	0	0,00	3.846-	0,00
8	-	Auszahlungen für Baumaßnahmen	0,00	4.000-	0,00	4.000	0	0,00	4.000-	0,00
13	=	Summe der Auszahlungen aus Investitionstätigkeit	0,00	4.000-	0,00	4.000	0	0,00	4.000-	0,00
14	=	Saldo aus Investitionstätigkeit	0,00	4.000-	3.846,07	7.846	0	0,00	7.846-	0,00
16	=	Gesamtkosten der Maßnahme	0,00	4.000-	0,00	4.000	0	0,00	4.000-	0,00

lfd. Nr.		Investitionsübersicht Einzahlungs- und Auszahlungsarten	Ergebnis Vorjahr 2018 EUR	Fortgeschriebener Ansatz 2019 EUR	Ergebnis 2019 EUR	Vergleich Ergebnis-Ansatz EUR	Ergänzende Festlegungen im HH-Vollzug EUR	Ermächtigungs-übertragung aus 2018 EUR	Verfügbare Mittel abzgl. Ergebnis EUR	Ermächtigungs-übertragung nach 2020 EUR
			1	2	3	4	5	6	7	8
753800001100: Regenwasserkanal Grabenäcker										
6	=	Summe der Einzahlungen aus Investitionstätigkeit	0,00	0	0,00	0	0	0,00	0	0,00
8	-	Auszahlungen für Baumaßnahmen	0,00	8.000-	0,00	8.000	0	0,00	8.000-	0,00
13	=	Summe der Auszahlungen aus Investitionstätigkeit	0,00	8.000-	0,00	8.000	0	0,00	8.000-	0,00
14	=	Saldo aus Investitionstätigkeit	0,00	8.000-	0,00	8.000	0	0,00	8.000-	0,00
16	=	Gesamtkosten der Maßnahme	0,00	8.000-	0,00	8.000	0	0,00	8.000-	0,00

lfd. Nr.		Investitionsübersicht Einzahlungs- und Auszahlungsarten	Ergebnis Vorjahr 2018 EUR	Fortgeschriebener Ansatz 2019 EUR	Ergebnis 2019 EUR	Vergleich Ergebnis-Ansatz EUR	Ergänzende Festlegungen im HH-Vollzug EUR	Ermächtigungs- übertragung aus 2018 EUR	Verfügbare Mittel abzgl. Ergebnis EUR	Ermächtigungs- übertragung nach 2020 EUR
			1	2	3	4	5	6	7	8
753800001101: Retentionsbecken Grabenäcker										
6	=	Summe der Einzahlungen aus Investitionstätigkeit	0,00	0	0,00	0	0	0,00	0	0,00
8	-	Auszahlungen für Baumaßnahmen	0,00	10.000-	0,00	10.000	0	0,00	10.000-	10.000,00
13	=	Summe der Auszahlungen aus Investitionstätigkeit	0,00	10.000-	0,00	10.000	0	0,00	10.000-	10.000,00
14	=	Saldo aus Investitionstätigkeit	0,00	10.000-	0,00	10.000	0	0,00	10.000-	10.000,00
16	=	Gesamtkosten der Maßnahme	0,00	10.000-	0,00	10.000	0	0,00	10.000-	10.000,00

lfd. Nr.		Investitionsübersicht Einzahlungs- und Auszahlungsarten	Ergebnis Vorjahr 2018 EUR	Fortgeschriebener Ansatz 2019 EUR	Ergebnis 2019 EUR	Vergleich Ergebnis-Ansatz EUR	Ergänzende Festlegungen im HH-Vollzug EUR	Ermächtigungs-übertragung aus 2018 EUR	Verfügbare Mittel abzgl. Ergebnis EUR	Ermächtigungs-übertragung nach 2020 EUR
			1	2	3	4	5	6	7	8
753800001102: Verbrauchermarkt Regenwasserkanal										
6	=	Summe der Einzahlungen aus Investitionstätigkeit	0,00	0	0,00	0	0	0,00	0	0,00
8	-	Auszahlungen für Baumaßnahmen	0,00	37.300-	0,00	37.300	0	0,00	37.300-	37.300,00
13	=	Summe der Auszahlungen aus Investitionstätigkeit	0,00	37.300-	0,00	37.300	0	0,00	37.300-	37.300,00
14	=	Saldo aus Investitionstätigkeit	0,00	37.300-	0,00	37.300	0	0,00	37.300-	37.300,00
16	=	Gesamtkosten der Maßnahme	0,00	37.300-	0,00	37.300	0	0,00	37.300-	37.300,00

lfd. Nr.		Investitionsübersicht Einzahlungs- und Auszahlungsarten	Ergebnis Vorjahr 2018 EUR	Fortgeschriebener Ansatz 2019 EUR	Ergebnis 2019 EUR	Vergleich Ergebnis-Ansatz EUR	Ergänzende Festlegungen im HH-Vollzug EUR	Ermächtigungsübertragung aus 2018 EUR	Verfügbare Mittel abzgl. Ergebnis EUR	Ermächtigungsübertragung nach 2020 EUR
			1	2	3	4	5	6	7	8
753800001301: Erdbecken Gewerbegebiet Neuer Bahnhof										
6	=	Summe der Einzahlungen aus Investitionstätigkeit	0,00	0	0,00	0	0	0,00	0	0,00
8	-	Auszahlungen für Baumaßnahmen	0,00	96.900-	147.809,27-	50.909-	0	0,00	50.909	0,00
13	=	Summe der Auszahlungen aus Investitionstätigkeit	0,00	96.900-	147.809,27-	50.909-	0	0,00	50.909	0,00
14	=	Saldo aus Investitionstätigkeit	0,00	96.900-	147.809,27-	50.909-	0	0,00	50.909	0,00
16	=	Gesamtkosten der Maßnahme	0,00	96.900-	147.809,27-	50.909-	0	0,00	50.909	0,00

lfd. Nr.		Investitionsübersicht Einzahlungs- und Auszahlungsarten	Ergebnis Vorjahr 2018 EUR	Fortgeschriebener Ansatz 2019 EUR	Ergebnis 2019 EUR	Vergleich Ergebnis-Ansatz EUR	Ergänzende Festlegungen im HH-Vollzug EUR	Ermächtigungs-übertragung aus 2018 EUR	Verfügbare Mittel abzgl. Ergebnis EUR	Ermächtigungs-übertragung nach 2020 EUR
			1	2	3	4	5	6	7	8
753800001302: Baugebiet Schlößleweg										
6	=	Summe der Einzahlungen aus Investitionstätigkeit	0,00	0	0,00	0	0	0,00	0	0,00
8	-	Auszahlungen für Baumaßnahmen	0,00	6.000-	0,00	6.000	0	0,00	6.000-	6.000,00
13	=	Summe der Auszahlungen aus Investitionstätigkeit	0,00	6.000-	0,00	6.000	0	0,00	6.000-	6.000,00
14	=	Saldo aus Investitionstätigkeit	0,00	6.000-	0,00	6.000	0	0,00	6.000-	6.000,00
16	=	Gesamtkosten der Maßnahme	0,00	6.000-	0,00	6.000	0	0,00	6.000-	6.000,00

lfd. Nr.		Investitionsübersicht Einzahlungs- und Auszahlungsarten	Ergebnis Vorjahr 2018 EUR	Fortgeschriebener Ansatz 2019 EUR	Ergebnis 2019 EUR	Vergleich Ergebnis-Ansatz EUR	Ergänzende Festlegungen im HH-Vollzug EUR	Ermächtigungs- übertragung aus 2018 EUR	Verfügbare Mittel abzgl. Ergebnis EUR	Ermächtigungs- übertragung nach 2020 EUR
			1	2	3	4	5	6	7	8
753800001304: Gewerbegebiet Neuer Bahnhof Hummelbergst										
3	+	Einzahlungen aus der Veräußerung von Sachvermögen	0,00	0	39.099,82	39.100	0	0,00	39.100-	0,00
6	=	Summe der Einzahlungen aus Investitionstätigkeit	0,00	0	39.099,82	39.100	0	0,00	39.100-	0,00
8	-	Auszahlungen für Baumaßnahmen	0,00	0	33.465,40-	33.465-	0	0,00	33.465	0,00
13	=	Summe der Auszahlungen aus Investitionstätigkeit	0,00	0	33.465,40-	33.465-	0	0,00	33.465	0,00
14	=	Saldo aus Investitionstätigkeit	0,00	0	5.634,42	5.634	0	0,00	5.634-	0,00
16	=	Gesamtkosten der Maßnahme	0,00	0	33.465,40-	33.465-	0	0,00	33.465	0,00

lfd. Nr.		Investitionsübersicht Einzahlungs- und Auszahlungsarten	Ergebnis Vorjahr 2018 EUR	Fortgeschriebener Ansatz 2019 EUR	Ergebnis 2019 EUR	Vergleich Ergebnis-Ansatz EUR	Ergänzende Festlegungen im HH-Vollzug EUR	Ermächtigungs-übertragung aus 2018 EUR	Verfügbare Mittel abzgl. Ergebnis EUR	Ermächtigungs-übertragung nach 2020 EUR
			1	2	3	4	5	6	7	8
753800001305: GE Neuer Bahnhof Martin-Faßnacht-Str.										
6	=	Summe der Einzahlungen aus Investitionstätigkeit	0,00	0	0,00	0	0	0,00	0	0,00
8	-	Auszahlungen für Baumaßnahmen	0,00	0	14.014,76-	14.015-	0	0,00	14.015	0,00
13	=	Summe der Auszahlungen aus Investitionstätigkeit	0,00	0	14.014,76-	14.015-	0	0,00	14.015	0,00
14	=	Saldo aus Investitionstätigkeit	0,00	0	14.014,76-	14.015-	0	0,00	14.015	0,00
16	=	Gesamtkosten der Maßnahme	0,00	0	14.014,76-	14.015-	0	0,00	14.015	0,00

lfd. Nr.		Investitionsübersicht Einzahlungs- und Auszahlungsarten	Ergebnis Vorjahr 2018 EUR	Fortgeschriebener Ansatz 2019 EUR	Ergebnis 2019 EUR	Vergleich Ergebnis-Ansatz EUR	Ergänzende Festlegungen im HH-Vollzug EUR	Ermächtigungs- übertragung aus 2018 EUR	Verfügbare Mittel abzgl. Ergebnis EUR	Ermächtigungs- übertragung nach 2020 EUR
			1	2	3	4	5	6	7	8
753800001400: Baugebiet Seite 2.BA										
6	=	Summe der Einzahlungen aus Investitionstätigkeit	0,00	0	0,00	0	0	0,00	0	0,00
8	-	Auszahlungen für Baumaßnahmen	0,00	0	2.152,13-	2.152-	0	0,00	2.152	0,00
13	=	Summe der Auszahlungen aus Investitionstätigkeit	0,00	0	2.152,13-	2.152-	0	0,00	2.152	0,00
14	=	Saldo aus Investitionstätigkeit	0,00	0	2.152,13-	2.152-	0	0,00	2.152	0,00
16	=	Gesamtkosten der Maßnahme	0,00	0	2.152,13-	2.152-	0	0,00	2.152	0,00

lfd. Nr.		Investitionsübersicht Einzahlungs- und Auszahlungsarten	Ergebnis Vorjahr 2018 EUR	Fortgeschriebener Ansatz 2019 EUR	Ergebnis 2019 EUR	Vergleich Ergebnis-Ansatz EUR	Ergänzende Festlegungen im HH-Vollzug EUR	Ermächtigungs- übertragung aus 2018 EUR	Verfügbare Mittel abzgl. Ergebnis EUR	Ermächtigungs- übertragung nach 2020 EUR
			1	2	3	4	5	6	7	8
753800002002: Hausanschlüsse Schmutzwasser										
2	+	Einzahlungen aus Investitionsbeiträgen und ähnlichen Entgelten für Investitionstätigkeit	0,00	5.000	2.799,76	2.200-	0	0,00	2.200	0,00
6	=	Summe der Einzahlungen aus Investitionstätigkeit	0,00	5.000	2.799,76	2.200-	0	0,00	2.200	0,00
8	-	Auszahlungen für Baumaßnahmen	0,00	5.000-	0,00	5.000	0	0,00	5.000-	0,00
13	=	Summe der Auszahlungen aus Investitionstätigkeit	0,00	5.000-	0,00	5.000	0	0,00	5.000-	0,00
14	=	Saldo aus Investitionstätigkeit	0,00	0	2.799,76	2.800	0	0,00	2.800-	0,00
16	=	Gesamtkosten der Maßnahme	0,00	5.000-	0,00	5.000	0	0,00	5.000-	0,00

lfd. Nr.		Investitionsübersicht Einzahlungs- und Auszahlungsarten	Ergebnis Vorjahr 2018 EUR	Fortgeschriebener Ansatz 2019 EUR	Ergebnis 2019 EUR	Vergleich Ergebnis-Ansatz EUR	Ergänzende Festlegungen im HH-Vollzug EUR	Ermächtigungs-übertragung aus 2018 EUR	Verfügbare Mittel abzgl. Ergebnis EUR	Ermächtigungs-übertragung nach 2020 EUR
			1	2	3	4	5	6	7	8
753800002101: Verbrauchermarkt Schmutzwasserkanal										
6	=	Summe der Einzahlungen aus Investitionstätigkeit	0,00	0	0,00	0	0	0,00	0	0,00
8	-	Auszahlungen für Baumaßnahmen	0,00	8.800-	0,00	8.800	0	0,00	8.800-	8.800,00
13	=	Summe der Auszahlungen aus Investitionstätigkeit	0,00	8.800-	0,00	8.800	0	0,00	8.800-	8.800,00
14	=	Saldo aus Investitionstätigkeit	0,00	8.800-	0,00	8.800	0	0,00	8.800-	8.800,00
16	=	Gesamtkosten der Maßnahme	0,00	8.800-	0,00	8.800	0	0,00	8.800-	8.800,00

lfd. Nr.		Investitionsübersicht Einzahlungs- und Auszahlungsarten	Ergebnis Vorjahr 2018 EUR	Fortgeschriebener Ansatz 2019 EUR	Ergebnis 2019 EUR	Vergleich Ergebnis-Ansatz EUR	Ergänzende Festlegungen im HH-Vollzug EUR	Ermächtigungs- übertragung aus 2018 EUR	Verfügbare Mittel abzgl. Ergebnis EUR	Ermächtigungs- übertragung nach 2020 EUR
			1	2	3	4	5	6	7	8
753800002103: Resterschließ. Stichw."Stauffenbergstr."										
6	=	Summe der Einzahlungen aus Investitionstätigkeit	0,00	0	0,00	0	0	0,00	0	0,00
8	-	Auszahlungen für Baumaßnahmen	0,00	3.700-	4.724,35-	1.024-	0	0,00	1.024	0,00
13	=	Summe der Auszahlungen aus Investitionstätigkeit	0,00	3.700-	4.724,35-	1.024-	0	0,00	1.024	0,00
14	=	Saldo aus Investitionstätigkeit	0,00	3.700-	4.724,35-	1.024-	0	0,00	1.024	0,00
16	=	Gesamtkosten der Maßnahme	0,00	3.700-	4.724,35-	1.024-	0	0,00	1.024	0,00

lfd. Nr.		Investitionsübersicht Einzahlungs- und Auszahlungsarten	Ergebnis Vorjahr 2018 EUR	Fortgeschriebener Ansatz 2019 EUR	Ergebnis 2019 EUR	Vergleich Ergebnis-Ansatz EUR	Ergänzende Festlegungen im HH-Vollzug EUR	Ermächtigungs- übertragung aus 2018 EUR	Verfügbare Mittel abzgl. Ergebnis EUR	Ermächtigungs- übertragung nach 2020 EUR
			1	2	3	4	5	6	7	8
753800002302: Baugebiet Schlößleweg										
6	=	Summe der Einzahlungen aus Investitionstätigkeit	0,00	0	0,00	0	0	0,00	0	0,00
8	-	Auszahlungen für Baumaßnahmen	0,00	6.000-	4.767,82-	1.232	0	0,00	1.232-	1.200,00
13	=	Summe der Auszahlungen aus Investitionstätigkeit	0,00	6.000-	4.767,82-	1.232	0	0,00	1.232-	1.200,00
14	=	Saldo aus Investitionstätigkeit	0,00	6.000-	4.767,82-	1.232	0	0,00	1.232-	1.200,00
16	=	Gesamtkosten der Maßnahme	0,00	6.000-	4.767,82-	1.232	0	0,00	1.232-	1.200,00

lfd. Nr.		Investitionsübersicht Einzahlungs- und Auszahlungsarten	Ergebnis Vorjahr 2018 EUR	Fortgeschriebener Ansatz 2019 EUR	Ergebnis 2019 EUR	Vergleich Ergebnis-Ansatz EUR	Ergänzende Festlegungen im HH-Vollzug EUR	Ermächtigungs- übertragung aus 2018 EUR	Verfügbare Mittel abzgl. Ergebnis EUR	Ermächtigungs- übertragung nach 2020 EUR
			1	2	3	4	5	6	7	8
753800002303: Gewerbegebiet Neuer Bahnhof Hummelbergst										
3	+	Einzahlungen aus der Veräußerung von Sachvermögen	0,00	0	22.939,79	22.940	0	0,00	22.940-	0,00
6	=	Summe der Einzahlungen aus Investitionstätigkeit	0,00	0	22.939,79	22.940	0	0,00	22.940-	0,00
8	-	Auszahlungen für Baumaßnahmen	0,00	30.100-	0,00	30.100	0	0,00	30.100-	0,00
13	=	Summe der Auszahlungen aus Investitionstätigkeit	0,00	30.100-	0,00	30.100	0	0,00	30.100-	0,00
14	=	Saldo aus Investitionstätigkeit	0,00	30.100-	22.939,79	53.040	0	0,00	53.040-	0,00
16	=	Gesamtkosten der Maßnahme	0,00	30.100-	0,00	30.100	0	0,00	30.100-	0,00

lfd. Nr.		Investitionsübersicht Einzahlungs- und Auszahlungsarten	Ergebnis Vorjahr 2018 EUR	Fortgeschriebener Ansatz 2019 EUR	Ergebnis 2019 EUR	Vergleich Ergebnis-Ansatz EUR	Ergänzende Festlegungen im HH-Vollzug EUR	Ermächtigungs-übertragung aus 2018 EUR	Verfügbare Mittel abzgl. Ergebnis EUR	Ermächtigungs-übertragung nach 2020 EUR
			1	2	3	4	5	6	7	8
753800002304: GENeuer Bahnhof Martin-Faßnacht-Str.										
6	=	Summe der Einzahlungen aus Investitionstätigkeit	0,00	0	0,00	0	0	0,00	0	0,00
8	-	Auszahlungen für Baumaßnahmen	0,00	0	15.096,66-	15.097-	0	0,00	15.097	0,00
13	=	Summe der Auszahlungen aus Investitionstätigkeit	0,00	0	15.096,66-	15.097-	0	0,00	15.097	0,00
14	=	Saldo aus Investitionstätigkeit	0,00	0	15.096,66-	15.097-	0	0,00	15.097	0,00
16	=	Gesamtkosten der Maßnahme	0,00	0	15.096,66-	15.097-	0	0,00	15.097	0,00

lfd. Nr.		Investitionsübersicht Einzahlungs- und Auszahlungsarten	Ergebnis Vorjahr 2018 EUR	Fortgeschriebener Ansatz 2019 EUR	Ergebnis 2019 EUR	Vergleich Ergebnis-Ansatz EUR	Ergänzende Festlegungen im HH-Vollzug EUR	Ermächtigungs- übertragung aus 2018 EUR	Verfügbare Mittel abzgl. Ergebnis EUR	Ermächtigungs- übertragung nach 2020 EUR
			1	2	3	4	5	6	7	8
753800002400: Baugebiet Seite 2.BA										
6	=	Summe der Einzahlungen aus Investitionstätigkeit	0,00	0	0,00	0	0	0,00	0	0,00
8	-	Auszahlungen für Baumaßnahmen	0,00	0	1.943,57-	1.944-	0	0,00	1.944	0,00
13	=	Summe der Auszahlungen aus Investitionstätigkeit	0,00	0	1.943,57-	1.944-	0	0,00	1.944	0,00
14	=	Saldo aus Investitionstätigkeit	0,00	0	1.943,57-	1.944-	0	0,00	1.944	0,00
16	=	Gesamtkosten der Maßnahme	0,00	0	1.943,57-	1.944-	0	0,00	1.944	0,00

lfd. Nr.		Investitionsübersicht Einzahlungs- und Auszahlungsarten	Ergebnis Vorjahr 2018 EUR	Fortgeschriebener Ansatz 2019 EUR	Ergebnis 2019 EUR	Vergleich Ergebnis-Ansatz EUR	Ergänzende Festlegungen im HH-Vollzug EUR	Ermächtigungsübertragung aus 2018 EUR	Verfügbare Mittel abzgl. Ergebnis EUR	Ermächtigungsübertragung nach 2020 EUR
			1	2	3	4	5	6	7	8
753800003002: Hausanschlüsse Mischwasser										
2	+	Einzahlungen aus Investitionsbeiträgen und ähnlichen Entgelten für Investitionstätigkeit	0,00	5.000	1.500,00	3.500-	0	0,00	3.500	0,00
6	=	Summe der Einzahlungen aus Investitionstätigkeit	0,00	5.000	1.500,00	3.500-	0	0,00	3.500	0,00
8	-	Auszahlungen für Baumaßnahmen	0,00	5.000-	0,00	5.000	0	0,00	5.000-	0,00
13	=	Summe der Auszahlungen aus Investitionstätigkeit	0,00	5.000-	0,00	5.000	0	0,00	5.000-	0,00
14	=	Saldo aus Investitionstätigkeit	0,00	0	1.500,00	1.500	0	0,00	1.500-	0,00
16	=	Gesamtkosten der Maßnahme	0,00	5.000-	0,00	5.000	0	0,00	5.000-	0,00

lfd. Nr.		Investitionsübersicht Einzahlungs- und Auszahlungsarten	Ergebnis Vorjahr 2018 EUR	Fortgeschriebener Ansatz 2019 EUR	Ergebnis 2019 EUR	Vergleich Ergebnis-Ansatz EUR	Ergänzende Festlegungen im HH-Vollzug EUR	Ermächtigungs-übertragung aus 2018 EUR	Verfügbare Mittel abzgl. Ergebnis EUR	Ermächtigungs-übertragung nach 2020 EUR
			1	2	3	4	5	6	7	8
753800003100: Ausbau "Steinweg"										
6	=	Summe der Einzahlungen aus Investitionstätigkeit	0,00	0	0,00	0	0	0,00	0	0,00
8	-	Auszahlungen für Baumaßnahmen	0,00	5.000-	2.630,86-	2.369	0	0,00	2.369-	2.300,00
13	=	Summe der Auszahlungen aus Investitionstätigkeit	0,00	5.000-	2.630,86-	2.369	0	0,00	2.369-	2.300,00
14	=	Saldo aus Investitionstätigkeit	0,00	5.000-	2.630,86-	2.369	0	0,00	2.369-	2.300,00
16	=	Gesamtkosten der Maßnahme	0,00	5.000-	2.630,86-	2.369	0	0,00	2.369-	2.300,00

lfd. Nr.		Investitionsübersicht Einzahlungs- und Auszahlungsarten	Ergebnis Vorjahr 2018 EUR	Fortgeschriebener Ansatz 2019 EUR	Ergebnis 2019 EUR	Vergleich Ergebnis-Ansatz EUR	Ergänzende Festlegungen im HH-Vollzug EUR	Ermächtigungsübertragung aus 2018 EUR	Verfügbare Mittel abzgl. Ergebnis EUR	Ermächtigungsübertragung nach 2020 EUR
			1	2	3	4	5	6	7	8
753800003101: Ortsdurchfahrt B28										
6	=	Summe der Einzahlungen aus Investitionstätigkeit	0,00	0	0,00	0	0	0,00	0	0,00
8	-	Auszahlungen für Baumaßnahmen	0,00	10.000-	0,00	10.000	0	0,00	10.000-	10.000,00
13	=	Summe der Auszahlungen aus Investitionstätigkeit	0,00	10.000-	0,00	10.000	0	0,00	10.000-	10.000,00
14	=	Saldo aus Investitionstätigkeit	0,00	10.000-	0,00	10.000	0	0,00	10.000-	10.000,00
16	=	Gesamtkosten der Maßnahme	0,00	10.000-	0,00	10.000	0	0,00	10.000-	10.000,00

lfd. Nr.		Investitionsübersicht Einzahlungs- und Auszahlungsarten	Ergebnis Vorjahr 2018 EUR	Fortgeschriebener Ansatz 2019 EUR	Ergebnis 2019 EUR	Vergleich Ergebnis-Ansatz EUR	Ergänzende Festlegungen im HH-Vollzug EUR	Ermächtigungs- übertragung aus 2018 EUR	Verfügbare Mittel abzgl. Ergebnis EUR	Ermächtigungs- übertragung nach 2020 EUR
			1	2	3	4	5	6	7	8
753800003400: Kanalsanierung Weitingen										
1	+	Einzahlungen aus Investitionszuwendungen	0,00	162.500	135.892,13	26.608-	0	0,00	26.608	0,00
6	=	Summe der Einzahlungen aus Investitionstätigkeit	0,00	162.500	135.892,13	26.608-	0	0,00	26.608	0,00
8	-	Auszahlungen für Baumaßnahmen	0,00	209.100-	304.261,98-	95.162-	0	0,00	95.162	0,00
13	=	Summe der Auszahlungen aus Investitionstätigkeit	0,00	209.100-	304.261,98-	95.162-	0	0,00	95.162	0,00
14	=	Saldo aus Investitionstätigkeit	0,00	46.600-	168.369,85-	121.770-	0	0,00	121.770	0,00
16	=	Gesamtkosten der Maßnahme	0,00	209.100-	304.261,98-	95.162-	0	0,00	95.162	0,00

THH2 **Dienstleistungen und Infrastruktur**
54 **Verkehrsflächen und -anlagen, ÖPNV**
5410 **Gemeindestraßen und Feldwege**

lfd. Nr.		Investitionsübersicht Einzahlungs- und Auszahlungsarten	Ergebnis Vorjahr 2018 EUR	Fortgeschriebener Ansatz 2019 EUR	Ergebnis 2019 EUR	Vergleich Ergebnis-Ansatz EUR	Ergänzende Festlegungen im HH-Vollzug EUR	Ermächtigungsübertragung aus 2018 EUR	Verfügbare Mittel abzgl. Ergebnis EUR	Ermächtigungsübertragung nach 2020 EUR
			1	2	3	4	5	6	7	8
754100000000: Straßen, Wege, Plätze										
1	+	Einzahlungen aus Investitionszuwendungen	0,00	27.569	0,00	27.569-	0	0,00	27.569	0,00
6	=	Summe der Einzahlungen aus Investitionstätigkeit	0,00	27.569	0,00	27.569-	0	0,00	27.569	0,00
7	-	Auszahlungen für den Erwerb von Grundstücken und Gebäuden	0,00	500-	1.747,57-	1.248-	0	0,00	1.248	0,00
8	-	Auszahlungen für Baumaßnahmen	0,00	7.000-	445,58-	6.554	0	0,00	6.554-	0,00
13	=	Summe der Auszahlungen aus Investitionstätigkeit	0,00	7.500-	2.193,15-	5.307	0	0,00	5.307-	0,00
14	=	Saldo aus Investitionstätigkeit	0,00	20.069	2.193,15-	22.262-	0	0,00	22.262	0,00
16	=	Gesamtkosten der Maßnahme	0,00	7.500-	2.193,15-	5.307	0	0,00	5.307-	0,00

lfd. Nr.		Investitionsübersicht Einzahlungs- und Auszahlungsarten	Ergebnis Vorjahr 2018 EUR	Fortgeschriebener Ansatz 2019 EUR	Ergebnis 2019 EUR	Vergleich Ergebnis-Ansatz EUR	Ergänzende Festlegungen im HH-Vollzug EUR	Ermächtigungs- übertragung aus 2018 EUR	Verfügbare Mittel abzgl. Ergebnis EUR	Ermächtigungs- übertragung nach 2020 EUR
			1	2	3	4	5	6	7	8
754100000001: Straßenbeleuchtung										
6	=	Summe der Einzahlungen aus Investitionstätigkeit	0,00	0	0,00	0	0	0,00	0	0,00
8	-	Auszahlungen für Baumaßnahmen	0,00	3.000-	1.433,19-	1.567	0	0,00	1.567-	0,00
13	=	Summe der Auszahlungen aus Investitionstätigkeit	0,00	3.000-	1.433,19-	1.567	0	0,00	1.567-	0,00
14	=	Saldo aus Investitionstätigkeit	0,00	3.000-	1.433,19-	1.567	0	0,00	1.567-	0,00
16	=	Gesamtkosten der Maßnahme	0,00	3.000-	1.433,19-	1.567	0	0,00	1.567-	0,00

lfd. Nr.		Investitionsübersicht Einzahlungs- und Auszahlungsarten	Ergebnis Vorjahr 2018 EUR	Fortgeschriebener Ansatz 2019 EUR	Ergebnis 2019 EUR	Vergleich Ergebnis-Ansatz EUR	Ergänzende Festlegungen im HH-Vollzug EUR	Ermächtigungs-übertragung aus 2018 EUR	Verfügbare Mittel abzgl. Ergebnis EUR	Ermächtigungs-übertragung nach 2020 EUR
			1	2	3	4	5	6	7	8
754100000101: Gehweg OD v. Mörikeweg b. Silcherweg										
6	=	Summe der Einzahlungen aus Investitionstätigkeit	0,00	0	0,00	0	0	0,00	0	0,00
7	-	Auszahlungen für den Erwerb von Grundstücken und Gebäuden	0,00	0	12.622,78-	12.623-	0	0,00	12.623	0,00
8	-	Auszahlungen für Baumaßnahmen	0,00	62.200-	0,00	62.200	0	0,00	62.200-	62.200,00
13	=	Summe der Auszahlungen aus Investitionstätigkeit	0,00	62.200-	12.622,78-	49.577	0	0,00	49.577-	62.200,00
14	=	Saldo aus Investitionstätigkeit	0,00	62.200-	12.622,78-	49.577	0	0,00	49.577-	62.200,00
16	=	Gesamtkosten der Maßnahme	0,00	62.200-	12.622,78-	49.577	0	0,00	49.577-	62.200,00

lfd. Nr.		Investitionsübersicht Einzahlungs- und Auszahlungsarten	Ergebnis Vorjahr 2018 EUR	Fortgeschriebener Ansatz 2019 EUR	Ergebnis 2019 EUR	Vergleich Ergebnis-Ansatz EUR	Ergänzende Festlegungen im HH-Vollzug EUR	Ermächtigungsübertragung aus 2018 EUR	Verfügbare Mittel abzgl. Ergebnis EUR	Ermächtigungsübertragung nach 2020 EUR
			1	2	3	4	5	6	7	8
754100000103: Zufahrt Verbrauchermarkt										
1	+	Einzahlungen aus Investitionszuwendungen	0,00	0	27.536,00	27.536	0	0,00	27.536-	0,00
2	+	Einzahlungen aus Investitionsbeiträgen und ähnlichen Entgelten für Investitionstätigkeit	0,00	0	65.158,32	65.158	0	0,00	65.158-	0,00
6	=	Summe der Einzahlungen aus Investitionstätigkeit	0,00	0	92.694,32	92.694	0	0,00	92.694-	0,00
8	-	Auszahlungen für Baumaßnahmen	0,00	301.600-	0,00	301.600	0	0,00	301.600-	301.600,00
13	=	Summe der Auszahlungen aus Investitionstätigkeit	0,00	301.600-	0,00	301.600	0	0,00	301.600-	301.600,00
14	=	Saldo aus Investitionstätigkeit	0,00	301.600-	92.694,32	394.294	0	0,00	394.294-	301.600,00
16	=	Gesamtkosten der Maßnahme	0,00	301.600-	0,00	301.600	0	0,00	301.600-	301.600,00

lfd. Nr.		Investitionsübersicht Einzahlungs- und Auszahlungsarten	Ergebnis Vorjahr 2018 EUR	Fortgeschriebener Ansatz 2019 EUR	Ergebnis 2019 EUR	Vergleich Ergebnis-Ansatz EUR	Ergänzende Festlegungen im HH-Vollzug EUR	Ermächtigungs- übertragung aus 2018 EUR	Verfügbare Mittel abzgl. Ergebnis EUR	Ermächtigungs- übertragung nach 2020 EUR
			1	2	3	4	5	6	7	8
754100000105: Gehweg "Am Sportplatz"										
6	=	Summe der Einzahlungen aus Investitionstätigkeit	0,00	0	0,00	0	0	0,00	0	0,00
8	-	Auszahlungen für Baumaßnahmen	0,00	68.000-	6.527,57-	61.472	0	0,00	61.472-	37.500,00
13	=	Summe der Auszahlungen aus Investitionstätigkeit	0,00	68.000-	6.527,57-	61.472	0	0,00	61.472-	37.500,00
14	=	Saldo aus Investitionstätigkeit	0,00	68.000-	6.527,57-	61.472	0	0,00	61.472-	37.500,00
16	=	Gesamtkosten der Maßnahme	0,00	68.000-	6.527,57-	61.472	0	0,00	61.472-	37.500,00

lfd. Nr.		Investitionsübersicht Einzahlungs- und Auszahlungsarten	Ergebnis Vorjahr 2018 EUR	Fortgeschriebener Ansatz 2019 EUR	Ergebnis 2019 EUR	Vergleich Ergebnis-Ansatz EUR	Ergänzende Festlegungen im HH-Vollzug EUR	Ermächtigungs-übertragung aus 2018 EUR	Verfügbare Mittel abzgl. Ergebnis EUR	Ermächtigungs-übertragung nach 2020 EUR
			1	2	3	4	5	6	7	8
754100000106: Gehweg " Stauffenbergstraße"										
6	=	Summe der Einzahlungen aus Investitionstätigkeit	0,00	0	0,00	0	0	0,00	0	0,00
8	-	Auszahlungen für Baumaßnahmen	0,00	18.000-	0,00	18.000	0	0,00	18.000-	0,00
13	=	Summe der Auszahlungen aus Investitionstätigkeit	0,00	18.000-	0,00	18.000	0	0,00	18.000-	0,00
14	=	Saldo aus Investitionstätigkeit	0,00	18.000-	0,00	18.000	0	0,00	18.000-	0,00
16	=	Gesamtkosten der Maßnahme	0,00	18.000-	0,00	18.000	0	0,00	18.000-	0,00

lfd. Nr.		Investitionsübersicht Einzahlungs- und Auszahlungsarten	Ergebnis Vorjahr 2018 EUR	Fortgeschriebener Ansatz 2019 EUR	Ergebnis 2019 EUR	Vergleich Ergebnis-Ansatz EUR	Ergänzende Festlegungen im HH-Vollzug EUR	Ermächtigungs-übertragung aus 2018 EUR	Verfügbare Mittel abzgl. Ergebnis EUR	Ermächtigungs-übertragung nach 2020 EUR
			1	2	3	4	5	6	7	8
754100000107: Ausbau "Uhlandweg"										
6	=	Summe der Einzahlungen aus Investitionstätigkeit	0,00	0	0,00	0	0	0,00	0	0,00
8	-	Auszahlungen für Baumaßnahmen	0,00	10.000-	0,00	10.000	0	0,00	10.000-	10.000,00
13	=	Summe der Auszahlungen aus Investitionstätigkeit	0,00	10.000-	0,00	10.000	0	0,00	10.000-	10.000,00
14	=	Saldo aus Investitionstätigkeit	0,00	10.000-	0,00	10.000	0	0,00	10.000-	10.000,00
16	=	Gesamtkosten der Maßnahme	0,00	10.000-	0,00	10.000	0	0,00	10.000-	10.000,00

lfd. Nr.		Investitionsübersicht Einzahlungs- und Auszahlungsarten	Ergebnis Vorjahr 2018 EUR	Fortgeschriebener Ansatz 2019 EUR	Ergebnis 2019 EUR	Vergleich Ergebnis-Ansatz EUR	Ergänzende Festlegungen im HH-Vollzug EUR	Ermächtigungs-übertragung aus 2018 EUR	Verfügbare Mittel abzgl. Ergebnis EUR	Ermächtigungs-übertragung nach 2020 EUR
			1	2	3	4	5	6	7	8
754100000108: Ausbau "Silcherweg"										
6	=	Summe der Einzahlungen aus Investitionstätigkeit	0,00	0	0,00	0	0	0,00	0	0,00
8	-	Auszahlungen für Baumaßnahmen	0,00	10.000-	0,00	10.000	0	0,00	10.000-	10.000,00
13	=	Summe der Auszahlungen aus Investitionstätigkeit	0,00	10.000-	0,00	10.000	0	0,00	10.000-	10.000,00
14	=	Saldo aus Investitionstätigkeit	0,00	10.000-	0,00	10.000	0	0,00	10.000-	10.000,00
16	=	Gesamtkosten der Maßnahme	0,00	10.000-	0,00	10.000	0	0,00	10.000-	10.000,00

lfd. Nr.		Investitionsübersicht Einzahlungs- und Auszahlungsarten	Ergebnis Vorjahr 2018 EUR	Fortgeschriebener Ansatz 2019 EUR	Ergebnis 2019 EUR	Vergleich Ergebnis-Ansatz EUR	Ergänzende Festlegungen im HH-Vollzug EUR	Ermächtigungsübertragung aus 2018 EUR	Verfügbare Mittel abzgl. Ergebnis EUR	Ermächtigungsübertragung nach 2020 EUR
			1	2	3	4	5	6	7	8
754100000109: Ausbau "Steinweg"										
6	=	Summe der Einzahlungen aus Investitionstätigkeit	0,00	0	0,00	0	0	0,00	0	0,00
8	-	Auszahlungen für Baumaßnahmen	0,00	2.000-	3.575,27-	1.575-	0	0,00	1.575	0,00
13	=	Summe der Auszahlungen aus Investitionstätigkeit	0,00	2.000-	3.575,27-	1.575-	0	0,00	1.575	0,00
14	=	Saldo aus Investitionstätigkeit	0,00	2.000-	3.575,27-	1.575-	0	0,00	1.575	0,00
16	=	Gesamtkosten der Maßnahme	0,00	2.000-	3.575,27-	1.575-	0	0,00	1.575	0,00

lfd. Nr.		Investitionsübersicht Einzahlungs- und Auszahlungsarten	Ergebnis Vorjahr 2018 EUR	Fortgeschriebener Ansatz 2019 EUR	Ergebnis 2019 EUR	Vergleich Ergebnis-Ansatz EUR	Ergänzende Festlegungen im HH-Vollzug EUR	Ermächtigungs-übertragung aus 2018 EUR	Verfügbare Mittel abzgl. Ergebnis EUR	Ermächtigungs-übertragung nach 2020 EUR
			1	2	3	4	5	6	7	8
754100000110: Resterschließ. Stichw."Stauffenbergstr."										
6	=	Summe der Einzahlungen aus Investitionstätigkeit	0,00	0	0,00	0	0	0,00	0	0,00
8	-	Auszahlungen für Baumaßnahmen	0,00	7.000-	2.941,39-	4.059	0	0,00	4.059-	0,00
13	=	Summe der Auszahlungen aus Investitionstätigkeit	0,00	7.000-	2.941,39-	4.059	0	0,00	4.059-	0,00
14	=	Saldo aus Investitionstätigkeit	0,00	7.000-	2.941,39-	4.059	0	0,00	4.059-	0,00
16	=	Gesamtkosten der Maßnahme	0,00	7.000-	2.941,39-	4.059	0	0,00	4.059-	0,00

lfd. Nr.		Investitionsübersicht Einzahlungs- und Auszahlungsarten	Ergebnis Vorjahr 2018 EUR	Fortgeschriebener Ansatz 2019 EUR	Ergebnis 2019 EUR	Vergleich Ergebnis-Ansatz EUR	Ergänzende Festlegungen im HH-Vollzug EUR	Ermächtigungs-übertragung aus 2018 EUR	Verfügbare Mittel abzgl. Ergebnis EUR	Ermächtigungs-übertragung nach 2020 EUR
			1	2	3	4	5	6	7	8
754100000111: Straßenbeleucht. Stichw. Stauffenbergstr										
6	=	Summe der Einzahlungen aus Investitionstätigkeit	0,00	0	0,00	0	0	0,00	0	0,00
8	-	Auszahlungen für Baumaßnahmen	0,00	4.100-	347,09-	3.753	0	0,00	3.753-	0,00
13	=	Summe der Auszahlungen aus Investitionstätigkeit	0,00	4.100-	347,09-	3.753	0	0,00	3.753-	0,00
14	=	Saldo aus Investitionstätigkeit	0,00	4.100-	347,09-	3.753	0	0,00	3.753-	0,00
16	=	Gesamtkosten der Maßnahme	0,00	4.100-	347,09-	3.753	0	0,00	3.753-	0,00

lfd. Nr.		Investitionsübersicht Einzahlungs- und Auszahlungsarten	Ergebnis Vorjahr 2018 EUR	Fortgeschriebener Ansatz 2019 EUR	Ergebnis 2019 EUR	Vergleich Ergebnis-Ansatz EUR	Ergänzende Festlegungen im HH-Vollzug EUR	Ermächtigungsübertragung aus 2018 EUR	Verfügbare Mittel abzgl. Ergebnis EUR	Ermächtigungsübertragung nach 2020 EUR
			1	2	3	4	5	6	7	8
754100000112: Gewerbegebiet Dorfriesen (Benzstraße)										
2	+	Einzahlungen aus Investitionsbeiträgen und ähnlichen Entgelten für Investitionstätigkeit	0,00	100.000	0,00	100.000-	0	0,00	100.000	50.000,00
6	=	Summe der Einzahlungen aus Investitionstätigkeit	0,00	100.000	0,00	100.000-	0	0,00	100.000	50.000,00
8	-	Auszahlungen für Baumaßnahmen	0,00	11.900-	38.830,91-	26.931-	0	0,00	26.931	0,00
13	=	Summe der Auszahlungen aus Investitionstätigkeit	0,00	11.900-	38.830,91-	26.931-	0	0,00	26.931	0,00
14	=	Saldo aus Investitionstätigkeit	0,00	88.100	38.830,91-	126.931-	0	0,00	126.931	50.000,00
16	=	Gesamtkosten der Maßnahme	0,00	11.900-	38.830,91-	26.931-	0	0,00	26.931	0,00

lfd. Nr.		Investitionsübersicht Einzahlungs- und Auszahlungsarten	Ergebnis Vorjahr 2018 EUR	Fortgeschriebener Ansatz 2019 EUR	Ergebnis 2019 EUR	Vergleich Ergebnis-Ansatz EUR	Ergänzende Festlegungen im HH-Vollzug EUR	Ermächtigungs-übertragung aus 2018 EUR	Verfügbare Mittel abzgl. Ergebnis EUR	Ermächtigungs-übertragung nach 2020 EUR
			1	2	3	4	5	6	7	8
754100000113: Straßenbeleuchtung "Steinweg"										
6	=	Summe der Einzahlungen aus Investitionstätigkeit	0,00	0	0,00	0	0	0,00	0	0,00
8	-	Auszahlungen für Baumaßnahmen	0,00	0	539,66-	540-	0	0,00	540	0,00
13	=	Summe der Auszahlungen aus Investitionstätigkeit	0,00	0	539,66-	540-	0	0,00	540	0,00
14	=	Saldo aus Investitionstätigkeit	0,00	0	539,66-	540-	0	0,00	540	0,00
16	=	Gesamtkosten der Maßnahme	0,00	0	539,66-	540-	0	0,00	540	0,00

lfd. Nr.		Investitionsübersicht Einzahlungs- und Auszahlungsarten	Ergebnis Vorjahr 2018 EUR	Fortgeschriebener Ansatz 2019 EUR	Ergebnis 2019 EUR	Vergleich Ergebnis-Ansatz EUR	Ergänzende Festlegungen im HH-Vollzug EUR	Ermächtigungs- übertragung aus 2018 EUR	Verfügbare Mittel abzgl. Ergebnis EUR	Ermächtigungs- übertragung nach 2020 EUR
			1	2	3	4	5	6	7	8
754100000114: Gehwegergänzung Bergstraße										
6	=	Summe der Einzahlungen aus Investitionstätigkeit	0,00	0	0,00	0	0	0,00	0	0,00
8	-	Auszahlungen für Baumaßnahmen	0,00	0	6.842,59-	6.843-	0	0,00	6.843	0,00
13	=	Summe der Auszahlungen aus Investitionstätigkeit	0,00	0	6.842,59-	6.843-	0	0,00	6.843	0,00
14	=	Saldo aus Investitionstätigkeit	0,00	0	6.842,59-	6.843-	0	0,00	6.843	0,00
16	=	Gesamtkosten der Maßnahme	0,00	0	6.842,59-	6.843-	0	0,00	6.843	0,00

lfd. Nr.		Investitionsübersicht Einzahlungs- und Auszahlungsarten	Ergebnis Vorjahr 2018 EUR	Fortgeschriebener Ansatz 2019 EUR	Ergebnis 2019 EUR	Vergleich Ergebnis-Ansatz EUR	Ergänzende Festlegungen im HH-Vollzug EUR	Ermächtigungs-übertragung aus 2018 EUR	Verfügbare Mittel abzgl. Ergebnis EUR	Ermächtigungs-übertragung nach 2020 EUR
			1	2	3	4	5	6	7	8
754100000116: Gehweg Stuttgarter Str. ab Neuffenweg										
6	=	Summe der Einzahlungen aus Investitionstätigkeit	0,00	0	0,00	0	0	0,00	0	0,00
7	-	Auszahlungen für den Erwerb von Grundstücken und Gebäuden	0,00	0	2.044,42-	2.044-	0	0,00	2.044	0,00
13	=	Summe der Auszahlungen aus Investitionstätigkeit	0,00	0	2.044,42-	2.044-	0	0,00	2.044	0,00
14	=	Saldo aus Investitionstätigkeit	0,00	0	2.044,42-	2.044-	0	0,00	2.044	0,00
16	=	Gesamtkosten der Maßnahme	0,00	0	2.044,42-	2.044-	0	0,00	2.044	0,00

lfd. Nr.		Investitionsübersicht Einzahlungs- und Auszahlungsarten	Ergebnis Vorjahr 2018 EUR	Fortgeschriebener Ansatz 2019 EUR	Ergebnis 2019 EUR	Vergleich Ergebnis-Ansatz EUR	Ergänzende Festlegungen im HH-Vollzug EUR	Ermächtigungsübertragung aus 2018 EUR	Verfügbare Mittel abzgl. Ergebnis EUR	Ermächtigungsübertragung nach 2020 EUR
			1	2	3	4	5	6	7	8
754100000201: Ausb. Gde.verbindungsstr. n. Hochdorf										
6	=	Summe der Einzahlungen aus Investitionstätigkeit	0,00	0	0,00	0	0	0,00	0	0,00
8	-	Auszahlungen für Baumaßnahmen	0,00	0	963,90-	964-	0	0,00	964	0,00
13	=	Summe der Auszahlungen aus Investitionstätigkeit	0,00	0	963,90-	964-	0	0,00	964	0,00
14	=	Saldo aus Investitionstätigkeit	0,00	0	963,90-	964-	0	0,00	964	0,00
16	=	Gesamtkosten der Maßnahme	0,00	0	963,90-	964-	0	0,00	964	0,00

lfd. Nr.		Investitionsübersicht Einzahlungs- und Auszahlungsarten	Ergebnis Vorjahr 2018 EUR	Fortgeschriebener Ansatz 2019 EUR	Ergebnis 2019 EUR	Vergleich Ergebnis-Ansatz EUR	Ergänzende Festlegungen im HH-Vollzug EUR	Ermächtigungs-übertragung aus 2018 EUR	Verfügbare Mittel abzgl. Ergebnis EUR	Ermächtigungs-übertragung nach 2020 EUR
			1	2	3	4	5	6	7	8
754100000202: Buswartehalle Brunnenstraße										
6	=	Summe der Einzahlungen aus Investitionstätigkeit	0,00	0	0,00	0	0	0,00	0	0,00
8	-	Auszahlungen für Baumaßnahmen	0,00	17.000-	3.519,35-	13.481	0	0,00	13.481-	13.400,00
13	=	Summe der Auszahlungen aus Investitionstätigkeit	0,00	17.000-	3.519,35-	13.481	0	0,00	13.481-	13.400,00
14	=	Saldo aus Investitionstätigkeit	0,00	17.000-	3.519,35-	13.481	0	0,00	13.481-	13.400,00
16	=	Gesamtkosten der Maßnahme	0,00	17.000-	3.519,35-	13.481	0	0,00	13.481-	13.400,00

lfd. Nr.		Investitionsübersicht Einzahlungs- und Auszahlungsarten	Ergebnis Vorjahr 2018 EUR	Fortgeschriebener Ansatz 2019 EUR	Ergebnis 2019 EUR	Vergleich Ergebnis-Ansatz EUR	Ergänzende Festlegungen im HH-Vollzug EUR	Ermächtigungs- übertragung aus 2018 EUR	Verfügbare Mittel abzgl. Ergebnis EUR	Ermächtigungs- übertragung nach 2020 EUR
			1	2	3	4	5	6	7	8
754100000302: Baugebiet Schloßleweg										
6	=	Summe der Einzahlungen aus Investitionstätigkeit	0,00	0	0,00	0	0	0,00	0	0,00
8	-	Auszahlungen für Baumaßnahmen	0,00	6.000-	4.917,11-	1.083	0	0,00	1.083-	1.000,00
13	=	Summe der Auszahlungen aus Investitionstätigkeit	0,00	6.000-	4.917,11-	1.083	0	0,00	1.083-	1.000,00
14	=	Saldo aus Investitionstätigkeit	0,00	6.000-	4.917,11-	1.083	0	0,00	1.083-	1.000,00
16	=	Gesamtkosten der Maßnahme	0,00	6.000-	4.917,11-	1.083	0	0,00	1.083-	1.000,00

lfd. Nr.		Investitionsübersicht Einzahlungs- und Auszahlungsarten	Ergebnis Vorjahr 2018 EUR	Fortgeschriebener Ansatz 2019 EUR	Ergebnis 2019 EUR	Vergleich Ergebnis-Ansatz EUR	Ergänzende Festlegungen im HH-Vollzug EUR	Ermächtigungs-übertragung aus 2018 EUR	Verfügbare Mittel abzgl. Ergebnis EUR	Ermächtigungs-übertragung nach 2020 EUR
			1	2	3	4	5	6	7	8
754100000305: Straßenbeleuchtung Schlößleweg										
6	=	Summe der Einzahlungen aus Investitionstätigkeit	0,00	0	0,00	0	0	0,00	0	0,00
8	-	Auszahlungen für Baumaßnahmen	0,00	0	559,96-	560-	0	0,00	560	0,00
13	=	Summe der Auszahlungen aus Investitionstätigkeit	0,00	0	559,96-	560-	0	0,00	560	0,00
14	=	Saldo aus Investitionstätigkeit	0,00	0	559,96-	560-	0	0,00	560	0,00
16	=	Gesamtkosten der Maßnahme	0,00	0	559,96-	560-	0	0,00	560	0,00

lfd. Nr.		Investitionsübersicht Einzahlungs- und Auszahlungsarten	Ergebnis Vorjahr 2018 EUR	Fortgeschriebener Ansatz 2019 EUR	Ergebnis 2019 EUR	Vergleich Ergebnis-Ansatz EUR	Ergänzende Festlegungen im HH-Vollzug EUR	Ermächtigungs-übertragung aus 2018 EUR	Verfügbare Mittel abzgl. Ergebnis EUR	Ermächtigungs-übertragung nach 2020 EUR
			1	2	3	4	5	6	7	8
754100000306: Stichstr. Merkurstr. Gewerb. N. Bahnhof										
6	=	Summe der Einzahlungen aus Investitionstätigkeit	0,00	0	0,00	0	0	0,00	0	0,00
8	-	Auszahlungen für Baumaßnahmen	0,00	50.000-	59.211,53-	9.212-	0	0,00	9.212	0,00
13	=	Summe der Auszahlungen aus Investitionstätigkeit	0,00	50.000-	59.211,53-	9.212-	0	0,00	9.212	0,00
14	=	Saldo aus Investitionstätigkeit	0,00	50.000-	59.211,53-	9.212-	0	0,00	9.212	0,00
16	=	Gesamtkosten der Maßnahme	0,00	50.000-	59.211,53-	9.212-	0	0,00	9.212	0,00

lfd. Nr.		Investitionsübersicht Einzahlungs- und Auszahlungsarten	Ergebnis Vorjahr 2018 EUR	Fortgeschriebener Ansatz 2019 EUR	Ergebnis 2019 EUR	Vergleich Ergebnis-Ansatz EUR	Ergänzende Festlegungen im HH-Vollzug EUR	Ermächtigungs-übertragung aus 2018 EUR	Verfügbare Mittel abzgl. Ergebnis EUR	Ermächtigungs-übertragung nach 2020 EUR
			1	2	3	4	5	6	7	8
754100000307: M.-Faßnacht-Str. Gewerbeg. Neuer Bahnhof										
6	=	Summe der Einzahlungen aus Investitionstätigkeit	0,00	0	0,00	0	0	0,00	0	0,00
8	-	Auszahlungen für Baumaßnahmen	0,00	154.700-	125.887,14-	28.813	0	0,00	28.813-	0,00
13	=	Summe der Auszahlungen aus Investitionstätigkeit	0,00	154.700-	125.887,14-	28.813	0	0,00	28.813-	0,00
14	=	Saldo aus Investitionstätigkeit	0,00	154.700-	125.887,14-	28.813	0	0,00	28.813-	0,00
16	=	Gesamtkosten der Maßnahme	0,00	154.700-	125.887,14-	28.813	0	0,00	28.813-	0,00

lfd. Nr.		Investitionsübersicht Einzahlungs- und Auszahlungsarten	Ergebnis Vorjahr 2018 EUR	Fortgeschriebener Ansatz 2019 EUR	Ergebnis 2019 EUR	Vergleich Ergebnis-Ansatz EUR	Ergänzende Festlegungen im HH-Vollzug EUR	Ermächtigungs-übertragung aus 2018 EUR	Verfügbare Mittel abzgl. Ergebnis EUR	Ermächtigungs-übertragung nach 2020 EUR
			1	2	3	4	5	6	7	8
754100000308: Hummelbergstr. Gewerbegeb. Neuer Bahnhof										
6	=	Summe der Einzahlungen aus Investitionstätigkeit	0,00	0	0,00	0	0	0,00	0	0,00
8	-	Auszahlungen für Baumaßnahmen	0,00	32.600-	54.966,62-	22.367-	0	0,00	22.367	0,00
13	=	Summe der Auszahlungen aus Investitionstätigkeit	0,00	32.600-	54.966,62-	22.367-	0	0,00	22.367	0,00
14	=	Saldo aus Investitionstätigkeit	0,00	32.600-	54.966,62-	22.367-	0	0,00	22.367	0,00
16	=	Gesamtkosten der Maßnahme	0,00	32.600-	54.966,62-	22.367-	0	0,00	22.367	0,00

lfd. Nr.		Investitionsübersicht Einzahlungs- und Auszahlungsarten	Ergebnis Vorjahr 2018 EUR	Fortgeschriebener Ansatz 2019 EUR	Ergebnis 2019 EUR	Vergleich Ergebnis-Ansatz EUR	Ergänzende Festlegungen im HH-Vollzug EUR	Ermächtigungs-übertragung aus 2018 EUR	Verfügbare Mittel abzgl. Ergebnis EUR	Ermächtigungs-übertragung nach 2020 EUR
			1	2	3	4	5	6	7	8
754100000309: Straßenbeleuchtung M.-Faßnacht-Str.										
6	=	Summe der Einzahlungen aus Investitionstätigkeit	0,00	0	0,00	0	0	0,00	0	0,00
8	-	Auszahlungen für Baumaßnahmen	0,00	30.200-	32.184,05-	1.984-	0	0,00	1.984	0,00
13	=	Summe der Auszahlungen aus Investitionstätigkeit	0,00	30.200-	32.184,05-	1.984-	0	0,00	1.984	0,00
14	=	Saldo aus Investitionstätigkeit	0,00	30.200-	32.184,05-	1.984-	0	0,00	1.984	0,00
16	=	Gesamtkosten der Maßnahme	0,00	30.200-	32.184,05-	1.984-	0	0,00	1.984	0,00

lfd. Nr.		Investitionsübersicht Einzahlungs- und Auszahlungsarten	Ergebnis Vorjahr 2018 EUR	Fortgeschriebener Ansatz 2019 EUR	Ergebnis 2019 EUR	Vergleich Ergebnis-Ansatz EUR	Ergänzende Festlegungen im HH-Vollzug EUR	Ermächtigungsübertragung aus 2018 EUR	Verfügbare Mittel abzgl. Ergebnis EUR	Ermächtigungsübertragung nach 2020 EUR
			1	2	3	4	5	6	7	8
754100000310: Straßenbeleuchtung Hummelbergstraße										
6	=	Summe der Einzahlungen aus Investitionstätigkeit	0,00	0	0,00	0	0	0,00	0	0,00
8	-	Auszahlungen für Baumaßnahmen	0,00	27.900-	22.930,49-	4.970	0	0,00	4.970-	0,00
13	=	Summe der Auszahlungen aus Investitionstätigkeit	0,00	27.900-	22.930,49-	4.970	0	0,00	4.970-	0,00
14	=	Saldo aus Investitionstätigkeit	0,00	27.900-	22.930,49-	4.970	0	0,00	4.970-	0,00
16	=	Gesamtkosten der Maßnahme	0,00	27.900-	22.930,49-	4.970	0	0,00	4.970-	0,00

lfd. Nr.		Investitionsübersicht Einzahlungs- und Auszahlungsarten	Ergebnis Vorjahr 2018 EUR	Fortgeschriebener Ansatz 2019 EUR	Ergebnis 2019 EUR	Vergleich Ergebnis-Ansatz EUR	Ergänzende Festlegungen im HH-Vollzug EUR	Ermächtigungs-übertragung aus 2018 EUR	Verfügbare Mittel abzgl. Ergebnis EUR	Ermächtigungs-übertragung nach 2020 EUR
			1	2	3	4	5	6	7	8
754100000401: Ausb. Urnburger Weg										
6	=	Summe der Einzahlungen aus Investitionstätigkeit	0,00	0	0,00	0	0	0,00	0	0,00
8	-	Auszahlungen für Baumaßnahmen	0,00	5.000-	0,00	5.000	0	0,00	5.000-	5.000,00
13	=	Summe der Auszahlungen aus Investitionstätigkeit	0,00	5.000-	0,00	5.000	0	0,00	5.000-	5.000,00
14	=	Saldo aus Investitionstätigkeit	0,00	5.000-	0,00	5.000	0	0,00	5.000-	5.000,00
16	=	Gesamtkosten der Maßnahme	0,00	5.000-	0,00	5.000	0	0,00	5.000-	5.000,00

lfd. Nr.		Investitionsübersicht Einzahlungs- und Auszahlungsarten	Ergebnis Vorjahr 2018 EUR	Fortgeschriebener Ansatz 2019 EUR	Ergebnis 2019 EUR	Vergleich Ergebnis-Ansatz EUR	Ergänzende Festlegungen im HH-Vollzug EUR	Ermächtigungsübertragung aus 2018 EUR	Verfügbare Mittel abzgl. Ergebnis EUR	Ermächtigungsübertragung nach 2020 EUR
			1	2	3	4	5	6	7	8
754100000402: Übernahme Leerrohrnetz Gäuwärme										
6	=	Summe der Einzahlungen aus Investitionstätigkeit	0,00	0	0,00	0	0	0,00	0	0,00
8	-	Auszahlungen für Baumaßnahmen	0,00	65.000-	65.000,00-	0	0	0,00	0	0,00
13	=	Summe der Auszahlungen aus Investitionstätigkeit	0,00	65.000-	65.000,00-	0	0	0,00	0	0,00
14	=	Saldo aus Investitionstätigkeit	0,00	65.000-	65.000,00-	0	0	0,00	0	0,00
16	=	Gesamtkosten der Maßnahme	0,00	65.000-	65.000,00-	0	0	0,00	0	0,00

lfd. Nr.		Investitionsübersicht Einzahlungs- und Auszahlungsarten	Ergebnis Vorjahr 2018 EUR	Fortgeschriebener Ansatz 2019 EUR	Ergebnis 2019 EUR	Vergleich Ergebnis-Ansatz EUR	Ergänzende Festlegungen im HH-Vollzug EUR	Ermächtigungsübertragung aus 2018 EUR	Verfügbare Mittel abzgl. Ergebnis EUR	Ermächtigungsübertragung nach 2020 EUR
			1	2	3	4	5	6	7	8
754100000403: Ausbau Austraße südlicher Teil										
2	+	Einzahlungen aus Investitionsbeiträgen und ähnlichen Entgelten für Investitionstätigkeit	0,00	126.000	0,00	126.000-	0	0,00	126.000	126.000,00
6	=	Summe der Einzahlungen aus Investitionstätigkeit	0,00	126.000	0,00	126.000-	0	0,00	126.000	126.000,00
13	=	Summe der Auszahlungen aus Investitionstätigkeit	0,00	0	0,00	0	0	0,00	0	0,00
14	=	Saldo aus Investitionstätigkeit	0,00	126.000	0,00	126.000-	0	0,00	126.000	126.000,00
16	=	Gesamtkosten der Maßnahme	0,00	0	0,00	0	0	0,00	0	0,00

lfd. Nr.		Investitionsübersicht Einzahlungs- und Auszahlungsarten	Ergebnis Vorjahr 2018 EUR	Fortgeschriebener Ansatz 2019 EUR	Ergebnis 2019 EUR	Vergleich Ergebnis-Ansatz EUR	Ergänzende Festlegungen im HH-Vollzug EUR	Ermächtigungs- übertragung aus 2018 EUR	Verfügbare Mittel abzgl. Ergebnis EUR	Ermächtigungs- übertragung nach 2020 EUR
			1	2	3	4	5	6	7	8
754100000404: Baugebiet Seite 2.BA										
2	+	Einzahlungen aus Investitionsbeiträgen und ähnlichen Entgelten für Investitionstätigkeit	0,00	0	10.825,13	10.825	0	0,00	10.825-	0,00
6	=	Summe der Einzahlungen aus Investitionstätigkeit	0,00	0	10.825,13	10.825	0	0,00	10.825-	0,00
8	-	Auszahlungen für Baumaßnahmen	0,00	0	3.909,55-	3.910-	0	0,00	3.910	0,00
13	=	Summe der Auszahlungen aus Investitionstätigkeit	0,00	0	3.909,55-	3.910-	0	0,00	3.910	0,00
14	=	Saldo aus Investitionstätigkeit	0,00	0	6.915,58	6.916	0	0,00	6.916-	0,00
16	=	Gesamtkosten der Maßnahme	0,00	0	3.909,55-	3.910-	0	0,00	3.910	0,00

lfd. Nr.		Investitionsübersicht Einzahlungs- und Auszahlungsarten	Ergebnis Vorjahr 2018 EUR	Fortgeschriebener Ansatz 2019 EUR	Ergebnis 2019 EUR	Vergleich Ergebnis-Ansatz EUR	Ergänzende Festlegungen im HH-Vollzug EUR	Ermächtigungs-übertragung aus 2018 EUR	Verfügbare Mittel abzgl. Ergebnis EUR	Ermächtigungs-übertragung nach 2020 EUR
			1	2	3	4	5	6	7	8
754100000405: Straßenbeleuchtung Baugebiet Seite 2.BA										
6	=	Summe der Einzahlungen aus Investitionstätigkeit	0,00	0	0,00	0	0	0,00	0	0,00
8	-	Auszahlungen für Baumaßnahmen	0,00	0	690,47-	690-	0	0,00	690	0,00
13	=	Summe der Auszahlungen aus Investitionstätigkeit	0,00	0	690,47-	690-	0	0,00	690	0,00
14	=	Saldo aus Investitionstätigkeit	0,00	0	690,47-	690-	0	0,00	690	0,00
16	=	Gesamtkosten der Maßnahme	0,00	0	690,47-	690-	0	0,00	690	0,00

lfd. Nr.		Investitionsübersicht Einzahlungs- und Auszahlungsarten	Ergebnis Vorjahr 2018 EUR	Fortgeschriebener Ansatz 2019 EUR	Ergebnis 2019 EUR	Vergleich Ergebnis-Ansatz EUR	Ergänzende Festlegungen im HH-Vollzug EUR	Ermächtigungsübertragung aus 2018 EUR	Verfügbare Mittel abzgl. Ergebnis EUR	Ermächtigungsübertragung nach 2020 EUR
			1	2	3	4	5	6	7	8
754100010001: Feldwegnetz Grunderwerb										
6	=	Summe der Einzahlungen aus Investitionstätigkeit	0,00	0	0,00	0	0	0,00	0	0,00
7	-	Auszahlungen für den Erwerb von Grundstücken und Gebäuden	0,00	500-	0,00	500	0	0,00	500-	0,00
13	=	Summe der Auszahlungen aus Investitionstätigkeit	0,00	500-	0,00	500	0	0,00	500-	0,00
14	=	Saldo aus Investitionstätigkeit	0,00	500-	0,00	500	0	0,00	500-	0,00
16	=	Gesamtkosten der Maßnahme	0,00	500-	0,00	500	0	0,00	500-	0,00

lfd. Nr.		Investitionsübersicht Einzahlungs- und Auszahlungsarten	Ergebnis Vorjahr 2018 EUR	Fortgeschriebener Ansatz 2019 EUR	Ergebnis 2019 EUR	Vergleich Ergebnis-Ansatz EUR	Ergänzende Festlegungen im HH-Vollzug EUR	Ermächtigungs-übertragung aus 2018 EUR	Verfügbare Mittel abzgl. Ergebnis EUR	Ermächtigungs-übertragung nach 2020 EUR
			1	2	3	4	5	6	7	8
754100010102: Radweg Eutinger Tal										
6	=	Summe der Einzahlungen aus Investitionstätigkeit	0,00	0	0,00	0	0	0,00	0	0,00
8	-	Auszahlungen für Baumaßnahmen	0,00	0	17.864,56-	17.865-	0	0,00	17.865	0,00
13	=	Summe der Auszahlungen aus Investitionstätigkeit	0,00	0	17.864,56-	17.865-	0	0,00	17.865	0,00
14	=	Saldo aus Investitionstätigkeit	0,00	0	17.864,56-	17.865-	0	0,00	17.865	0,00
16	=	Gesamtkosten der Maßnahme	0,00	0	17.864,56-	17.865-	0	0,00	17.865	0,00

lfd. Nr.		Investitionsübersicht Einzahlungs- und Auszahlungsarten	Ergebnis Vorjahr 2018 EUR	Fortgeschriebener Ansatz 2019 EUR	Ergebnis 2019 EUR	Vergleich Ergebnis-Ansatz EUR	Ergänzende Festlegungen im HH-Vollzug EUR	Ermächtigungsübertragung aus 2018 EUR	Verfügbare Mittel abzgl. Ergebnis EUR	Ermächtigungsübertragung nach 2020 EUR
			1	2	3	4	5	6	7	8
754100010201: Begleitweg K4715										
6	=	Summe der Einzahlungen aus Investitionstätigkeit	0,00	0	0,00	0	0	0,00	0	0,00
7	-	Auszahlungen für den Erwerb von Grundstücken und Gebäuden	0,00	0	1.146,59-	1.147-	0	0,00	1.147	0,00
8	-	Auszahlungen für Baumaßnahmen	0,00	100.000-	3.222,10-	96.778	0	0,00	96.778-	91.700,00
13	=	Summe der Auszahlungen aus Investitionstätigkeit	0,00	100.000-	4.368,69-	95.631	0	0,00	95.631-	91.700,00
14	=	Saldo aus Investitionstätigkeit	0,00	100.000-	4.368,69-	95.631	0	0,00	95.631-	91.700,00
16	=	Gesamtkosten der Maßnahme	0,00	100.000-	4.368,69-	95.631	0	0,00	95.631-	91.700,00

lfd. Nr.		Investitionsübersicht Einzahlungs- und Auszahlungsarten	Ergebnis Vorjahr 2018 EUR	Fortgeschriebener Ansatz 2019 EUR	Ergebnis 2019 EUR	Vergleich Ergebnis-Ansatz EUR	Ergänzende Festlegungen im HH-Vollzug EUR	Ermächtigungs-übertragung aus 2018 EUR	Verfügbare Mittel abzgl. Ergebnis EUR	Ermächtigungs-übertragung nach 2020 EUR
			1	2	3	4	5	6	7	8
754100010202: Straßenbeleuchtung Begleitweg K4715										
6	=	Summe der Einzahlungen aus Investitionstätigkeit	0,00	0	0,00	0	0	0,00	0	0,00
8	-	Auszahlungen für Baumaßnahmen	0,00	50.000-	40.202,00-	9.798	0	0,00	9.798-	8.000,00
13	=	Summe der Auszahlungen aus Investitionstätigkeit	0,00	50.000-	40.202,00-	9.798	0	0,00	9.798-	8.000,00
14	=	Saldo aus Investitionstätigkeit	0,00	50.000-	40.202,00-	9.798	0	0,00	9.798-	8.000,00
16	=	Gesamtkosten der Maßnahme	0,00	50.000-	40.202,00-	9.798	0	0,00	9.798-	8.000,00

lfd. Nr.		Investitionsübersicht Einzahlungs- und Auszahlungsarten	Ergebnis Vorjahr 2018 EUR	Fortgeschriebener Ansatz 2019 EUR	Ergebnis 2019 EUR	Vergleich Ergebnis-Ansatz EUR	Ergänzende Festlegungen im HH-Vollzug EUR	Ermächtigungsübertragung aus 2018 EUR	Verfügbare Mittel abzgl. Ergebnis EUR	Ermächtigungsübertragung nach 2020 EUR
			1	2	3	4	5	6	7	8
754100010302: Begleitweg K4710										
6	=	Summe der Einzahlungen aus Investitionstätigkeit	0,00	0	0,00	0	0	0,00	0	0,00
7	-	Auszahlungen für den Erwerb von Grundstücken und Gebäuden	0,00	0	1.080,95-	1.081-	0	0,00	1.081	0,00
13	=	Summe der Auszahlungen aus Investitionstätigkeit	0,00	0	1.080,95-	1.081-	0	0,00	1.081	0,00
14	=	Saldo aus Investitionstätigkeit	0,00	0	1.080,95-	1.081-	0	0,00	1.081	0,00
16	=	Gesamtkosten der Maßnahme	0,00	0	1.080,95-	1.081-	0	0,00	1.081	0,00

THH2 **Dienstleistungen und Infrastruktur**
54 **Verkehrsflächen und -anlagen, ÖPNV**
5470 **Verkehrsbetriebe/ÖPNV**

lfd. Nr.		Investitionsübersicht Einzahlungs- und Auszahlungsarten	Ergebnis Vorjahr 2018 EUR	Fortgeschriebener Ansatz 2019 EUR	Ergebnis 2019 EUR	Vergleich Ergebnis-Ansatz EUR	Ergänzende Festlegungen im HH-Vollzug EUR	Ermächtigungsübertragung aus 2018 EUR	Verfügbare Mittel abzgl. Ergebnis EUR	Ermächtigungsübertragung nach 2020 EUR
			1	2	3	4	5	6	7	8
754700000100: Bahnhofpunkt Eutingen Nord										
1	+	Einzahlungen aus Investitionszuwendungen	0,00	47.100	0,00	47.100-	0	0,00	47.100	35.000,00
6	=	Summe der Einzahlungen aus Investitionstätigkeit	0,00	47.100	0,00	47.100-	0	0,00	47.100	35.000,00
8	-	Auszahlungen für Baumaßnahmen	0,00	275.689-	61.765,42-	213.924	0	0,00	213.924-	213.900,00
11	-	Auszahlungen für Investitionsförderungsmaßnahmen	0,00	249.000-	0,00	249.000	0	0,00	249.000-	249.000,00
13	=	Summe der Auszahlungen aus Investitionstätigkeit	0,00	524.689-	61.765,42-	462.924	0	0,00	462.924-	462.900,00
14	=	Saldo aus Investitionstätigkeit	0,00	477.589-	61.765,42-	415.824	0	0,00	415.824-	497.900,00
16	=	Gesamtkosten der Maßnahme	0,00	524.689-	61.765,42-	462.924	0	0,00	462.924-	462.900,00

THH2 **Dienstleistungen und Infrastruktur**
55 **Natur-, Landschaftspflege, Friedhofsw.**
5510 **Öffentliches Grün/ Landschaftsbau**

lfd. Nr.		Investitionsübersicht Einzahlungs- und Auszahlungsarten	Ergebnis Vorjahr 2018 EUR	Fortgeschriebener Ansatz 2019 EUR	Ergebnis 2019 EUR	Vergleich Ergebnis-Ansatz EUR	Ergänzende Festlegungen im HH-Vollzug EUR	Ermächtigungsübertragung aus 2018 EUR	Verfügbare Mittel abzgl. Ergebnis EUR	Ermächtigungsübertragung nach 2020 EUR
			1	2	3	4	5	6	7	8
755100000000: Kinderspielplätze										
1	+	Einzahlungen aus Investitionszuwendungen	0,00	0	3.500,00	3.500	0	0,00	3.500-	0,00
6	=	Summe der Einzahlungen aus Investitionstätigkeit	0,00	0	3.500,00	3.500	0	0,00	3.500-	0,00
9	-	Auszahlungen für den Erwerb von beweglichem Sachvermögen	0,00	50.000-	28.537,44-	21.463	0	0,00	21.463-	21.400,00
13	=	Summe der Auszahlungen aus Investitionstätigkeit	0,00	50.000-	28.537,44-	21.463	0	0,00	21.463-	21.400,00
14	=	Saldo aus Investitionstätigkeit	0,00	50.000-	25.037,44-	24.963	0	0,00	24.963-	21.400,00
16	=	Gesamtkosten der Maßnahme	0,00	50.000-	28.537,44-	21.463	0	0,00	21.463-	21.400,00

THH2 **Dienstleistungen und Infrastruktur**
55 **Natur-, Landschaftspflege, Friedhofsw.**
5530 **Friedhofs- und Bestattungswesen**

lfd. Nr.		Investitionsübersicht Einzahlungs- und Auszahlungsarten	Ergebnis Vorjahr 2018 EUR	Fortgeschriebener Ansatz 2019 EUR	Ergebnis 2019 EUR	Vergleich Ergebnis-Ansatz EUR	Ergänzende Festlegungen im HH-Vollzug EUR	Ermächtigungsübertragung aus 2018 EUR	Verfügbare Mittel abzgl. Ergebnis EUR	Ermächtigungsübertragung nach 2020 EUR
			1	2	3	4	5	6	7	8
755300000100: Ausweisung von Baumgrabfeldern										
6	=	Summe der Einzahlungen aus Investitionstätigkeit	0,00	0	0,00	0	0	0,00	0	0,00
8	-	Auszahlungen für Baumaßnahmen	0,00	0	9.085,05-	9.085-	0	0,00	9.085	0,00
9	-	Auszahlungen für den Erwerb von beweglichem Sachvermögen	0,00	0	2.745,69-	2.746-	0	0,00	2.746	0,00
13	=	Summe der Auszahlungen aus Investitionstätigkeit	0,00	0	11.830,74-	11.831-	0	0,00	11.831	0,00
14	=	Saldo aus Investitionstätigkeit	0,00	0	11.830,74-	11.831-	0	0,00	11.831	0,00
16	=	Gesamtkosten der Maßnahme	0,00	0	11.830,74-	11.831-	0	0,00	11.831	0,00

lfd. Nr.		Investitionsübersicht Einzahlungs- und Auszahlungsarten	Ergebnis Vorjahr 2018 EUR	Fortgeschriebener Ansatz 2019 EUR	Ergebnis 2019 EUR	Vergleich Ergebnis-Ansatz EUR	Ergänzende Festlegungen im HH-Vollzug EUR	Ermächtigungs- übertragung aus 2018 EUR	Verfügbare Mittel abzgl. Ergebnis EUR	Ermächtigungs- übertragung nach 2020 EUR
			1	2	3	4	5	6	7	8
755300000200: Aussegnungshalle Göttelfingen										
6	=	Summe der Einzahlungen aus Investitionstätigkeit	0,00	0	0,00	0	0	0,00	0	0,00
8	-	Auszahlungen für Baumaßnahmen	0,00	20.000-	0,00	20.000	0	0,00	20.000-	20.000,00
13	=	Summe der Auszahlungen aus Investitionstätigkeit	0,00	20.000-	0,00	20.000	0	0,00	20.000-	20.000,00
14	=	Saldo aus Investitionstätigkeit	0,00	20.000-	0,00	20.000	0	0,00	20.000-	20.000,00
16	=	Gesamtkosten der Maßnahme	0,00	20.000-	0,00	20.000	0	0,00	20.000-	20.000,00

lfd. Nr.		Investitionsübersicht Einzahlungs- und Auszahlungsarten	Ergebnis Vorjahr 2018 EUR	Fortgeschriebener Ansatz 2019 EUR	Ergebnis 2019 EUR	Vergleich Ergebnis-Ansatz EUR	Ergänzende Festlegungen im HH-Vollzug EUR	Ermächtigungs-übertragung aus 2018 EUR	Verfügbare Mittel abzgl. Ergebnis EUR	Ermächtigungs-übertragung nach 2020 EUR
			1	2	3	4	5	6	7	8
755300000400: Toilettenanlage Friedhof Weitingen										
6	=	Summe der Einzahlungen aus Investitionstätigkeit	0,00	0	0,00	0	0	0,00	0	0,00
8	-	Auszahlungen für Baumaßnahmen	0,00	9.000-	9.733,19-	733-	0	0,00	733	0,00
13	=	Summe der Auszahlungen aus Investitionstätigkeit	0,00	9.000-	9.733,19-	733-	0	0,00	733	0,00
14	=	Saldo aus Investitionstätigkeit	0,00	9.000-	9.733,19-	733-	0	0,00	733	0,00
16	=	Gesamtkosten der Maßnahme	0,00	9.000-	9.733,19-	733-	0	0,00	733	0,00

THH2 **Dienstleistungen und Infrastruktur**
55 **Natur-, Landschaftspflege, Friedhofsw.**
5540 **Naturschutz und Landschaftspflege**

lfd. Nr.		Investitionsübersicht Einzahlungs- und Auszahlungsarten	Ergebnis Vorjahr 2018 EUR	Fortgeschriebener Ansatz 2019 EUR	Ergebnis 2019 EUR	Vergleich Ergebnis-Ansatz EUR	Ergänzende Festlegungen im HH-Vollzug EUR	Ermächtigungsübertragung aus 2018 EUR	Verfügbare Mittel abzgl. Ergebnis EUR	Ermächtigungsübertragung nach 2020 EUR
			1	2	3	4	5	6	7	8
755400000200: NABU Naturschutzzentrum										
1	+	Einzahlungen aus Investitionszuwendungen	0,00	2.500	0,00	2.500-	0	0,00	2.500	0,00
6	=	Summe der Einzahlungen aus Investitionstätigkeit	0,00	2.500	0,00	2.500-	0	0,00	2.500	0,00
13	=	Summe der Auszahlungen aus Investitionstätigkeit	0,00	0	0,00	0	0	0,00	0	0,00
14	=	Saldo aus Investitionstätigkeit	0,00	2.500	0,00	2.500-	0	0,00	2.500	0,00
16	=	Gesamtkosten der Maßnahme	0,00	0	0,00	0	0	0,00	0	0,00

lfd. Nr.		Investitionsübersicht Einzahlungs- und Auszahlungsarten	Ergebnis Vorjahr 2018 EUR	Fortgeschriebener Ansatz 2019 EUR	Ergebnis 2019 EUR	Vergleich Ergebnis-Ansatz EUR	Ergänzende Festlegungen im HH-Vollzug EUR	Ermächtigungs- übertragung aus 2018 EUR	Verfügbare Mittel abzgl. Ergebnis EUR	Ermächtigungs- übertragung nach 2020 EUR
			1	2	3	4	5	6	7	8
755400000201: Ausleihung an NABU für Naturschutzzentr.										
4	+	Einzahlungen aus der Veräußerung von Finanzvermögen	0,00	0	2.500,00	2.500	0	0,00	2.500-	0,00
6	=	Summe der Einzahlungen aus Investitionstätigkeit	0,00	0	2.500,00	2.500	0	0,00	2.500-	0,00
13	=	Summe der Auszahlungen aus Investitionstätigkeit	0,00	0	0,00	0	0	0,00	0	0,00
14	=	Saldo aus Investitionstätigkeit	0,00	0	2.500,00	2.500	0	0,00	2.500-	0,00
16	=	Gesamtkosten der Maßnahme	0,00	0	0,00	0	0	0,00	0	0,00

THH2 **Dienstleistungen und Infrastruktur**
55 **Natur-, Landschaftspflege, Friedhofsw.**
5550 **Forstwirtschaft**

lfd. Nr.		Investitionsübersicht Einzahlungs- und Auszahlungsarten	Ergebnis Vorjahr 2018 EUR	Fortgeschriebener Ansatz 2019 EUR	Ergebnis 2019 EUR	Vergleich Ergebnis-Ansatz EUR	Ergänzende Festlegungen im HH-Vollzug EUR	Ermächtigungsübertragung aus 2018 EUR	Verfügbare Mittel abzgl. Ergebnis EUR	Ermächtigungsübertragung nach 2020 EUR
			1	2	3	4	5	6	7	8
755500000000: Gemeindewald alt										
6	=	Summe der Einzahlungen aus Investitionstätigkeit	0,00	0	0,00	0	0	0,00	0	0,00
7	-	Auszahlungen für den Erwerb von Grundstücken und Gebäuden	0,00	15.000-	0,00	15.000	0	0,00	15.000-	0,00
13	=	Summe der Auszahlungen aus Investitionstätigkeit	0,00	15.000-	0,00	15.000	0	0,00	15.000-	0,00
14	=	Saldo aus Investitionstätigkeit	0,00	15.000-	0,00	15.000	0	0,00	15.000-	0,00
16	=	Gesamtkosten der Maßnahme	0,00	15.000-	0,00	15.000	0	0,00	15.000-	0,00

THH2 **Dienstleistungen und Infrastruktur**
55 **Natur-, Landschaftspflege, Friedhofsw.**
5551 **Landwirtschaft**

lfd. Nr.		Investitionsübersicht Einzahlungs- und Auszahlungsarten	Ergebnis Vorjahr 2018 EUR	Fortgeschriebener Ansatz 2019 EUR	Ergebnis 2019 EUR	Vergleich Ergebnis-Ansatz EUR	Ergänzende Festlegungen im HH-Vollzug EUR	Ermächtigungsübertragung aus 2018 EUR	Verfügbare Mittel abzgl. Ergebnis EUR	Ermächtigungsübertragung nach 2020 EUR
			1	2	3	4	5	6	7	8
755510000200: Flurbereinigungsverfahren Göttelfingen										
1	+	Einzahlungen aus Investitionszuwendungen	0,00	22.000	0,00	22.000-	0	0,00	22.000	0,00
5	+	Einzahlungen für sonstige Investitionstätigkeit	0,00	29.000	0,00	29.000-	0	0,00	29.000	0,00
6	=	Summe der Einzahlungen aus Investitionstätigkeit	0,00	51.000	0,00	51.000-	0	0,00	51.000	0,00
8	-	Auszahlungen für Baumaßnahmen	0,00	22.000-	0,00	22.000	0	0,00	22.000-	0,00
13	=	Summe der Auszahlungen aus Investitionstätigkeit	0,00	22.000-	0,00	22.000	0	0,00	22.000-	0,00
14	=	Saldo aus Investitionstätigkeit	0,00	29.000	0,00	29.000-	0	0,00	29.000	0,00
16	=	Gesamtkosten der Maßnahme	0,00	22.000-	0,00	22.000	0	0,00	22.000-	0,00

THH2 **Dienstleistungen und Infrastruktur**
57 **Wirtschaft und Tourismus**
5730 **Allgemeine Einrichtungen und Unternehmen**

lfd. Nr.		Investitionsübersicht Einzahlungs- und Auszahlungsarten	Ergebnis Vorjahr 2018 EUR	Fortgeschriebener Ansatz 2019 EUR	Ergebnis 2019 EUR	Vergleich Ergebnis-Ansatz EUR	Ergänzende Festlegungen im HH-Vollzug EUR	Ermächtigungsübertragung aus 2018 EUR	Verfügbare Mittel abzgl. Ergebnis EUR	Ermächtigungsübertragung nach 2020 EUR
			1	2	3	4	5	6	7	8
757300300301: Betriebsvorrichtung Schlachthaus Rohrd.										
6	=	Summe der Einzahlungen aus Investitionstätigkeit	0,00	0	0,00	0	0	0,00	0	0,00
9	-	Auszahlungen für den Erwerb von beweglichem Sachvermögen	0,00	0	8.770,37-	8.770-	0	0,00	8.770	0,00
13	=	Summe der Auszahlungen aus Investitionstätigkeit	0,00	0	8.770,37-	8.770-	0	0,00	8.770	0,00
14	=	Saldo aus Investitionstätigkeit	0,00	0	8.770,37-	8.770-	0	0,00	8.770	0,00
16	=	Gesamtkosten der Maßnahme	0,00	0	8.770,37-	8.770-	0	0,00	8.770	0,00

lfd. Nr.		Investitionsübersicht Einzahlungs- und Auszahlungsarten	Ergebnis Vorjahr 2018 EUR	Fortgeschriebener Ansatz 2019 EUR	Ergebnis 2019 EUR	Vergleich Ergebnis-Ansatz EUR	Ergänzende Festlegungen im HH-Vollzug EUR	Ermächtigungs-übertragung aus 2018 EUR	Verfügbare Mittel abzgl. Ergebnis EUR	Ermächtigungs-übertragung nach 2020 EUR
			1	2	3	4	5	6	7	8
757300600400: Dorfentwicklung Markthalle										
1	+	Einzahlungen aus Investitionszuwendungen	0,00	0	108.229,58	108.230	0	0,00	108.230-	0,00
6	=	Summe der Einzahlungen aus Investitionstätigkeit	0,00	0	108.229,58	108.230	0	0,00	108.230-	0,00
13	=	Summe der Auszahlungen aus Investitionstätigkeit	0,00	0	0,00	0	0	0,00	0	0,00
14	=	Saldo aus Investitionstätigkeit	0,00	0	108.229,58	108.230	0	0,00	108.230-	0,00
16	=	Gesamtkosten der Maßnahme	0,00	0	0,00	0	0	0,00	0	0,00

THH3

Allgemeine Finanzwirtschaft

lfd. Nr.		Teilergebnisrechnung Ertrags- und Aufwandsarten	Ergebnis Vorjahr 2018 EUR	Fortgeschriebener Ansatz 2019 EUR	Ergebnis 2019 EUR	Vergleich Ergebnis-Ansatz EUR	Ergänzende Festlegungen im HH-Vollzug EUR	Ermächtigungs- übertragung aus 2018 EUR	Verfügbare Mittel abzgl. Ergebnis EUR	Ermächtigungs- übertragung nach 2020 EUR
			1	2	3	4	5	6	7	8
1	+	Steuern und ähnliche Abgaben	0,00	6.992.710	6.913.885,81	78.824-	0	0,00	78.824	0,00
2	+	Zuweisungen und Zuwendungen, Umlagen	0,00	2.797.597	2.844.021,80	46.425	0	0,00	46.425-	0,00
8	+	Zinsen und ähnliche Erträge	0,00	3.000	3.156,25	156	0	0,00	156-	0,00
10	+	Sonstige ordentliche Erträge	0,00	0	29.598,21	29.598	0	0,00	29.598-	0,00
11	=	Anteilige ordentliche Erträge	0,00	9.793.307	9.790.662,07	2.645-	0	0,00	2.645	0,00
15	-	Abschreibungen	0,00	0	31.121,20-	31.121-	0	0,00	31.121	0,00
16	-	Zinsen und ähnliche Aufwendungen	0,00	74.700-	61.451,52-	13.248	0	0,00	13.248-	0,00
17	-	Transferaufwendungen	0,00	4.200.226-	4.139.885,40-	60.341	0	0,00	60.341-	0,00
19	=	Anteilige ordentliche Aufwendungen	0,00	4.274.926-	4.232.458,12-	42.468	0	0,00	42.468-	0,00
20	=	Anteiliges ordentliches Ergebnis	0,00	5.518.381	5.558.203,95	39.823	0	0,00	39.823-	0,00
21	+	Erträge aus internen Leistungen	0,00	0	0,00	0	0	0,00	0	0,00
22	-	Aufwendungen für interne Leistungen	0,00	0	0,00	0	0	0,00	0	0,00
24	=	Kalkulatorisches Ergebnis	0,00	0	0,00	0	0	0,00	0	0,00
25	=	Nettoressourcenbedarf/-überschuss	0,00	5.518.381	5.558.203,95	39.823	0	0,00	39.823-	0,00

THH3

Allgemeine Finanzwirtschaft

lfd. Nr.		Teilfinanzrechnung Einzahlungs- und Auszahlungsarten	Ergebnis Vorjahr 2018 EUR	Fortgeschriebener Ansatz 2019 EUR	Ergebnis 2019 EUR	Vergleich Ergebnis-Ansatz EUR	Ergänzende Festlegungen im HH-Vollzug EUR	Ermächtigungs- übertragung aus 2018 EUR	Verfügbare Mittel abzgl. Ergebnis EUR	Ermächtigungs- übertragung nach 2020 EUR
			1	2	3	4	5	6	7	8
1	+	Summe der Einzahlungen aus laufender Verwaltungstätigkeit	0,00	9.793.307	9.760.918,61	32.388-	0	0,00	32.388	0,00
2	-	Summe der Auszahlungen aus laufender Verwaltungstätigkeit	0,00	4.274.926-	4.202.694,42-	72.232	0	0,00	72.232-	0,00
3	=	Anteiliger Zahlungsmittelüberschuss/-bedarf aus laufender Verwaltungstätigkeit	0,00	5.518.381	5.558.224,19	39.843	0	0,00	39.843-	0,00
9	=	Summe der Einzahlungen aus Investitionstätigkeit	0,00	0	0,00	0	0	0,00	0	0,00
16	=	Summe der Auszahlungen aus Investitionstätigkeit	0,00	0	0,00	0	0	0,00	0	0,00
17	=	Anteiliger Finanzierungsmittelüberschuss/-bedarf aus Investitionstätigkeit	0,00	0	0,00	0	0	0,00	0	0,00
18	=	Anteiliger veranschlagter Finanzierungsmittelüberschuss/-bedarf	0,00	5.518.381	5.558.224,19	39.843	0	0,00	39.843-	0,00

THH3

Allgemeine Finanzwirtschaft

61

Allgemeine Finanzwirtschaft

Ifd. Nr.		Teilergebnisrechnung Ertrags- und Aufwandsarten	Ergebnis Vorjahr 2018 EUR	Fortgeschriebener Ansatz 2019 EUR	Ergebnis 2019 EUR	Vergleich Ergebnis-Ansatz EUR	Ergänzende Festlegungen im HH-Vollzug EUR	Ermächtigungsübertragung aus 2018 EUR	Verfügbare Mittel abzgl. Ergebnis EUR	Ermächtigungsübertragung nach 2020 EUR
			1	2	3	4	5	6	7	8
1	+	Steuern und ähnliche Abgaben	0,00	6.992.710	6.913.885,81	78.824-	0	0,00	78.824	0,00
2	+	Zuweisungen und Zuwendungen, Umlagen	0,00	2.797.597	2.844.021,80	46.425	0	0,00	46.425-	0,00
8	+	Zinsen und ähnliche Erträge	0,00	3.000	3.156,25	156	0	0,00	156-	0,00
10	+	Sonstige ordentliche Erträge	0,00	0	29.598,21	29.598	0	0,00	29.598-	0,00
11	=	Anteilige ordentliche Erträge	0,00	9.793.307	9.790.662,07	2.645-	0	0,00	2.645	0,00
15	-	Abschreibungen	0,00	0	31.121,20-	31.121-	0	0,00	31.121	0,00
16	-	Zinsen und ähnliche Aufwendungen	0,00	74.700-	61.451,52-	13.248	0	0,00	13.248-	0,00
17	-	Transferaufwendungen	0,00	4.200.226-	4.139.885,40-	60.341	0	0,00	60.341-	0,00
19	=	Anteilige ordentliche Aufwendungen	0,00	4.274.926-	4.232.458,12-	42.468	0	0,00	42.468-	0,00
20	=	Anteiliges ordentliches Ergebnis	0,00	5.518.381	5.558.203,95	39.823	0	0,00	39.823-	0,00
21	+	Erträge aus internen Leistungen	0,00	0	0,00	0	0	0,00	0	0,00
22	-	Aufwendungen für interne Leistungen	0,00	0	0,00	0	0	0,00	0	0,00
24	=	Kalkulatorisches Ergebnis	0,00	0	0,00	0	0	0,00	0	0,00
25	=	Nettoressourcenbedarf/-überschuss	0,00	5.518.381	5.558.203,95	39.823	0	0,00	39.823-	0,00

THH3

Allgemeine Finanzwirtschaft

61

Allgemeine Finanzwirtschaft

6110

Steuern, allgemeine Zuweisungen/Umlagen

lfd. Nr.		Teilergebnisrechnung Ertrags- und Aufwandsarten	Ergebnis Vorjahr 2018 EUR	Fortgeschriebener Ansatz 2019 EUR	Ergebnis 2019 EUR	Vergleich Ergebnis-Ansatz EUR	Ergänzende Festlegungen im HH-Vollzug EUR	Ermächtigungsübertragung aus 2018 EUR	Verfügbare Mittel abzgl. Ergebnis EUR	Ermächtigungsübertragung nach 2020 EUR
			1	2	3	4	5	6	7	8
1	+	Steuern und ähnliche Abgaben	0,00	6.992.710	6.913.885,81	78.824-	0	0,00	78.824	0,00
2	+	Zuweisungen und Zuwendungen, Umlagen	0,00	2.797.597	2.844.021,80	46.425	0	0,00	46.425-	0,00
10	+	Sonstige ordentliche Erträge	0,00	0	29.598,21	29.598	0	0,00	29.598-	0,00
11	=	Anteilige ordentliche Erträge	0,00	9.790.307	9.787.505,82	2.801-	0	0,00	2.801	0,00
15	-	Abschreibungen	0,00	0	31.121,20-	31.121-	0	0,00	31.121	0,00
17	-	Transferaufwendungen	0,00	4.200.226-	4.139.885,40-	60.341	0	0,00	60.341-	0,00
19	=	Anteilige ordentliche Aufwendungen	0,00	4.200.226-	4.171.006,60-	29.219	0	0,00	29.219-	0,00
20	=	Anteiliges ordentliches Ergebnis	0,00	5.590.081	5.616.499,22	26.418	0	0,00	26.418-	0,00
21	+	Erträge aus internen Leistungen	0,00	0	0,00	0	0	0,00	0	0,00
22	-	Aufwendungen für interne Leistungen	0,00	0	0,00	0	0	0,00	0	0,00
24	=	Kalkulatorisches Ergebnis	0,00	0	0,00	0	0	0,00	0	0,00
25	=	Nettoressourcenbedarf/-überschuss	0,00	5.590.081	5.616.499,22	26.418	0	0,00	26.418-	0,00

THH3

Allgemeine Finanzwirtschaft

61

Allgemeine Finanzwirtschaft

6120

Sonstige allgemeine Finanzwirtschaft

lfd. Nr.		Teilergebnisrechnung Ertrags- und Aufwandsarten	Ergebnis Vorjahr 2018 EUR	Fortgeschriebener Ansatz 2019 EUR	Ergebnis 2019 EUR	Vergleich Ergebnis-Ansatz EUR	Ergänzende Festlegungen im HH-Vollzug EUR	Ermächtigungs- übertragung aus 2018 EUR	Verfügbare Mittel abzgl. Ergebnis EUR	Ermächtigungs- übertragung nach 2020 EUR
			1	2	3	4	5	6	7	8
8	+	Zinsen und ähnliche Erträge	0,00	3.000	3.156,25	156	0	0,00	156-	0,00
11	=	Anteilige ordentliche Erträge	0,00	3.000	3.156,25	156	0	0,00	156-	0,00
16	-	Zinsen und ähnliche Aufwendungen	0,00	74.700-	61.451,52-	13.248	0	0,00	13.248-	0,00
19	=	Anteilige ordentliche Aufwendungen	0,00	74.700-	61.451,52-	13.248	0	0,00	13.248-	0,00
20	=	Anteiliges ordentliches Ergebnis	0,00	71.700-	58.295,27-	13.405	0	0,00	13.405-	0,00
21	+	Erträge aus internen Leistungen	0,00	0	0,00	0	0	0,00	0	0,00
22	-	Aufwendungen für interne Leistungen	0,00	0	0,00	0	0	0,00	0	0,00
24	=	Kalkulatorisches Ergebnis	0,00	0	0,00	0	0	0,00	0	0,00
25	=	Nettoressourcenbedarf/-überschuss	0,00	71.700-	58.295,27-	13.405	0	0,00	13.405-	0,00

9 Anhang

Nachfolgend werden die Pflichtangaben zum Anhang gemäß § 53 GemHVO dargestellt.

9.1 Organe der Gemeinde Eutingen im Gäu zum 31.12.2019

Bürgermeister

Herr Jöchle, Armin

Mitglieder des Gemeinderats:

Herr Blum, Siegfried (eingetreten in 2019)

Herr Friedrich, Anton (eingetreten in 2019)

Herr Gaus, Andreas

Frau Gluth, Svenja (eingetreten in 2019)

Herr Gölz, Joachim

Herr Herzog, Herbert (ausgeschieden in 2019)

Herr Himmelsbach, Rainer (eingetreten in 2019)

Herr Kramer, Martin (eingetreten in 2019)

Herr Dr. Lachenmaier, Hubert

Herr Lazar, Sebastian (ausgeschieden in 2019)

Herr Leins, Roland (ausgeschieden in 2019)

Herr Mattenschlager, Michael (eingetreten in 2019)

Frau Meyer, Anne (ausgeschieden in 2019)

Herr Müller, Daniel (ausgeschieden in 2019)

Herr Nesch, Hermann (ausgeschieden in 2019)

Herr Niessner, Horst (ausgeschieden in 2019)

Herr Pusch, Jörg (eingetreten in 2019)

Herr Raible, Roland (ausgeschieden in 2019)

Herr Schäfer, Hubert (ausgeschieden in 2019)

Frau Schlichter-Müller, Sonja (eingetreten in 2019)

Herr Schweizer, Alexander (eingetreten in 2019)

Herr Schweizer, Gerhard (eingetreten in 2019)

Herr Seele, Winfried

Herr Sickler, Raphael (ausgeschieden in 2019)

Herr Weiß, Thorsten (eingetreten in 2019)



9.2 Bilanzierungs- und Bewertungsmethoden

Generelle Aussagen:

Vermögensgegenstände und Schulden wurden einzeln bewertet. Abweichungen vom Grundsatz der Einzelbewertung werden nachfolgend aufgeführt.

Für die Bilanzierung und Bewertung wurden Anschaffungs- bzw. Herstellungskosten angesetzt. Wurde von diesem Grundsatz der Anschaffungs- und Herstellungskosten abgewichen, so wurde nachfolgend darauf eingegangen. Für Schulden wurde der Erfüllungsbetrag angesetzt. Für vorhersehbare Risiken und Verluste, die bis zum Bilanzstichtag 31.12. entstanden sind, wurden ausreichend bemessene Rückstellungen gebildet. Gewinne wurden nur berücksichtigt, sofern sie zum Bilanzstichtag 31.12. realisiert waren.

Die bisherigen Bilanzierungs- und Bewertungsmethoden wurden beibehalten. Soweit die Nutzung von Vermögensgegenständen zeitlich begrenzt ist, wurden planmäßige Abschreibungen nach der linearen Methode vorgenommen. Sonderposten wurden korrespondierend zum Vermögensgegenstand mit zeitlicher Nutzungsbegrenzung aufgelöst.

Aktivseite

Sachvermögen:

Das Sachvermögen wurde gemäß § 44 GemHVO zu Anschaffungs- und Herstellungskosten bewertet. Zinsen für Fremdkapital wurden bei der Ermittlung der Anschaffungs- und Herstellungskosten nicht miteinbezogen. Soweit Zuwendungen von Dritter Seite geleistet wurden, sind diese unter den Sonderposten für Investitionszuweisungen und -beiträge passiviert. Die Nutzungsdauer bemisst sich korrespondierend zum jeweiligen Vermögensgegenstand.

Unbebaute Grundstücke und grundstücksgleiche Rechte wurden mit Anschaffungskosten und Anschaffungsnebenkosten bewertet. Das Gebäude- und Infrastrukturvermögen wurde zu Anschaffungskosten bzw. Herstellungskosten bewertet. Die Abschreibung wegen zeitlich begrenzter Nutzung erfolgt nach der linearen Methode. Maschinen, technische Anlagen und Kraftfahrzeuge, sowie die Betriebs- und Geschäftsausstattung wurden mit Anschaffungskosten und Anschaffungsnebenkosten abzüglich der linearen Abschreibung bilanziert.

Finanzvermögen:

Das Finanzvermögen der Gemeinde wird mit seinen Anschaffungskosten bewertet. Forderungen und Liquide Mittel sind mit Nominalwerten bilanziert. Bei der Bewertung der Forderungen wurden erkennbare Ausfallrisiken durch ausreichend bemessene Einzelwertberichtigungen berücksichtigt.

Abgrenzungsposten:

Die aktive Rechnungsabgrenzung der Gemeinde umfasst die Beamtenbesoldung des Monats Januar 2020, die bereits Ende Dezember 2019 ausbezahlt wurde. Weitere wesentliche aktive Rechnungsabgrenzungen für Auszahlungen im Jahr 2019 für Aufwendungen im Folgejahr wurden nicht vorgenommen, da es sich um laufende und jährlich annähernd gleich hohe Zahlungen handelt. Darüber hinaus wurden die an Dritte geleisteten Investitionszuwendungen abzüglich der planmäßigen Abschreibungen innerhalb der Bilanzposition Sonderposten für geleistete Investitionszuschüsse erfasst.



Passivseite

Kapitalposition:

Die Kapitalposition gliedert sich in Basiskapital und Fehlbeträge des ordentlichen Ergebnisses. Gemäß der Ergebnisverwendung wurden die Überschüsse aus dem ordentlichen Ergebnis bzw. aus dem Sonderergebnis in die entsprechenden Rücklagen aus Überschüssen des ordentlichen Ergebnisses bzw. des Sonderergebnisses eingestellt.

Sonderposten:

Als Sonderposten der Passivseite werden insbesondere erhaltene Investitionszuweisungen und Investitionsbeiträge bilanziert. Die Sonderposten werden grundsätzlich mit ihren tatsächlichen Anschaffungskosten passiviert. Die Auflösung der Sonderposten erfolgt im selben Zeitraum wie die Abschreibung des damit finanzierten abnutzbaren Vermögensgegenstandes auf der Aktivseite. Sonderposten für nicht abnutzbare Vermögensgegenstände werden nicht aufgelöst. Diese bleiben bis zu einer möglichen Veräußerung in der Vermögensrechnung.

Rückstellungen:

Die Gemeinde bildet Rückstellungen gemäß § 41 GemHVO. Diese Rückstellungen berücksichtigen alle erkennbaren Risiken und ungewisse Verpflichtungen zum Bilanzstichtag. Maßgeblich für die Höhe der Rückstellung ist der voraussichtliche Erfüllungsbetrag, d.h. die Höhe der wahrscheinlichen Inanspruchnahme.

Entsprechend der gesetzlichen Regelung im § 41 Abs. 1 GemHVO wurden Pflichtrückstellungen für Altersteilzeit, für die Nachsorge von Deponien sowie für den Ausgleich von Gebührenüberschüssen für den Bereich Abwasser gebildet.

Verbindlichkeiten:

Verbindlichkeiten sind Zahlungsverpflichtungen der Kommune gegenüber Dritten. Die Verbindlichkeiten der Gemeinde sind mit ihrem jeweiligen Erfüllungsbetrag bilanziert.

Abgrenzungsposten:

Eine passive Rechnungsabgrenzung liegt gemäß § 48 Abs. 2 GemHVO vor, wenn vor dem Bilanzstichtag 31.12. Einzahlungen erhalten wurden, die erst Erträge für eine bestimmte Zeit nach diesem Tag darstellen.

Die Passive Rechnungsabgrenzung umfasst im Wesentlichen die Grabnutzung, da mit der Bestattung gemäß der gültigen Satzung bereits die Grabnutzungsgebühren für die gesamte Liegezeit entrichtet werden müssen.



9.3 Übersicht über die im Jahr 2019 angewandten Bilanzierungswahlrechte

Wahlrecht	Rechtsgrundlage	Anwendung in der Bilanz
Umfang der Herstellungskosten	§ 44 Abs. 2 und 3 GemHVO	Bei der Berechnung der Herstellungskosten wurde auf den Ansatz von Verwaltungs-, Material- und Fertigungsgemeinkosten verzichtet. Zinsen für Fremdkapital wurde bei der Ermittlung der Herstellungskosten nicht einbezogen.
Ausnahmen vom Grundsatz der Einzelerfassung	§ 43 Abs. 1 Nr. 2 i.V.m. § 37 Abs. 2 und 3 GemHVO	Festwert für Aufwuchs
Bilanzierung von erhaltenen Investitionszuweisungen und Investitionsbeiträgen nach der Brutto- oder der Nettomethode	§ 40 Abs. 4 Satz 2 GemHVO	Empfangene Investitionszuweisungen und -beiträge werden als Sonderposten in der Bilanz ausgewiesen und entsprechend der betriebsgewöhnlichen Nutzungsdauer des korrespondierenden Vermögensgegenstandes aufgelöst. (Bruttomethode)
Wahlrechte beim Ansatz von aktiven Rechnungsabgrenzungsposten	§ 48 Abs. 3 und Abs. 1 Satz 2 GemHVO	Keine Anwendung
Befreiung von der Inventarisierung und der Bilanzierung bei geringwertigen Vermögensgegenständen	§ 46 Abs. 2 i.V.m. § 38 Abs. 4 GemHVO	Bewegliche Vermögensgegenstände des Sachvermögens, deren Anschaffungs- oder Herstellungskosten im Einzelfall 800 EUR ohne Umsatzsteuer nicht überschreiten (geringwertige Wirtschaftsgüter) werden als ordentlicher Aufwand behandelt.
Ansatz von Rückstellungen	§ 41 Abs. 1 und 2 GemHVO	Neben dem Ansatz von Pflichtrückstellungen (Altersteilzeit, Deponie, Gebührenüberschüsse) wurde von dem Wahlrecht Gebrauch gemacht, weitere Rückstellungen (Wahlrückstellungen für Beitragsverpflichtungen für bereits veräußerte Grundstücke) zu bilden.

9.4 Anteil an den Pensionsrückstellungen beim KVBW

Der beim KVBW gebildete Anteil an den Pensionsrückstellungen beträgt, laut Bestätigungsschreiben vom KVBW zum 31.12.2019, 2.254.488,00 EUR.

9.5 Haushaltsübertragungen und Ermächtigungsübertragungen

Es wurden keine Ermächtigungsüberträge gemäß § 53 Abs. 2 Nr. 6 1. Halbsatz GemHVO aus der Ergebnisrechnung von 2019 nach 2020 gebildet.

Aus der Finanzrechnung wurden nachfolgende Haushaltsermächtigungen in das Jahr 2020 übertragen:

Finanzrechnungskonto	Bezeichnung	Übertrag
		EUR
EINZAHLUNGEN FINANZHAUSHALT		
6811 0000	Investitionszuwendungen vom Land	338.400,00
6891 0000	Beiträge und ähnliche Entgelte	176.000,00
SUMME		514.400,00

AUSZAHLUNGEN FINANZHAUSHALT		EUR
7817 0000	Investitionszuschüsse an private Unternehmen	1.211.000,00
7818 0000	Investitionszuschüsse an übrige Bereiche	29.000,00
7821 0000	Erwerb von Grundstücken und Gebäuden	34.500,00
7831 2000	Erwerb von beweglichem Vermögen oberhalb der Wertgrenze	57.400,00
7871 0000	Auszahlungen für Hochbaumaßnahmen	1.544.700,00
7872 0000	Auszahlungen für Tiefbaumaßnahmen	1.183.500,00
SUMME		4.060.100,00

Darüber hinaus bestanden 2019 gemäß § 53 Abs. 2 Nr. 6 2. Halbsatz GemHVO keine nicht in Anspruch genommenen Kreditermächtigungen.



9.6 Vorbelastungen künftiger Haushaltsjahre und in Anspruch genommene Verpflichtungsermächtigungen

Zum Stichtag 31.12.2019 liegen Vorbelastungen künftiger Haushaltsjahre gemäß § 53 Abs. 2 Nr. 7 GemHVO in Höhe von 4.416.400 EUR vor.

9.7 Übersicht über die Beteiligungen und ähnliches Finanzvermögen

Übersicht Beteiligungen und ähnliches Finanzvermögen	3.704.827,94 EUR
Zweckverband Gäuwasserversorgung	297.358,65 EUR
Energieagentur Horb gGmbH	12.000,00 EUR
GäuWärme GmbH	7.500,00 EUR
Zweckverband 4IT	4.248,04 EUR
Regionales Rechenzentrum Karlsruhe GbR	16.168,96 EUR
Abwasserzweckverband Eutingen-Hochdorf	1.715.052,08 EUR
Abwasserzweckverband Börstingen	558.568,30 EUR
Stille Beteiligung an GäuWärme GmbH	226.800,00 EUR
Geschäftsanteile Volksbank Horb-Freudenstadt	51,13 EUR
Geschäftsanteile Raiffeisenbank Oberes Gäu	150,00 EUR
Ausleihung an Sportverein Eutingen	18.431,00 EUR
Ausleihung an FC Göttelfingen	3.427,77 EUR
Ausleihung an NABU Eutingen	19.102,39 EUR
Geschäftsanteile Holzhof Oberschwaben eG	153,75 EUR
Festgeld Raiffeisenbank Oberes Gäu	21.391,85 EUR
Bausparvertrag LBS	800.153,80 EUR
Spareinlagen (Kautionen)	4.270,22 EUR

9.8 Haftungsverhältnisse

Nach § 88 Abs. 2 GemO darf die Gemeinde Eutingen im Gäu Bürgschaften und Verpflichtungen aus Gewährverträgen nur zur Erfüllung ihrer Aufgaben übernehmen. Die Übernahme bedarf grundsätzlich der Genehmigung der Rechtsaufsichtsbehörde.

Zum 31.12.2019 besteht eine Ausfallhaftung nach § 88 GemO gegenüber der L-Bank. Der Stand der Restschuld zum 31.12.2019 beträgt 657.888,44 EUR, davon beträgt der Anteil der Gemeinde Eutingen im Gäu 219.296,15 EUR.

Darüber hinaus hat die Gemeinde Eutingen im Gäu weitere Ausfallbürgschaften zu Gunsten von Vereinen übernommen. Dies ist dann notwendig, wenn Vereinsvorhaben auf Gemeindegrundstücken verwirklicht werden und eine Absicherung der für das Vorhaben notwendigen Fremdmittel auf dem Grundstück nicht möglich ist. Zum Stichtag 31.12.2019 besteht eine Ausfallbürgschaft für den Sportverein Eutingen e.V. (für die Bauvorhaben Sportheim, Kunstrasenspielfeld und Sanierung bestehendes Rasenspielfeld) in Höhe von 200.000,00 EUR sowie für den Tennisclub Eutingen e.V. (für die Installation von Flutlichtmasten und PV-Anlage und die Erneuerung des Warmwasserboilers) in Höhe von 9.000,00 EUR.

9.9 Übersicht über den Stand der Rückstellungen

Pflichtrückstellungen nach § 41 Abs. 1 GemHVO	529.470,82 EUR
Lohn- und Gehaltsrückstellungen	5.314,20 EUR
Rückstellungen für die Stilllegung/ Nachsorge von Abfalldeponien	94.195,06 EUR
Rückstellungen für den Ausgleich von ausgleichspflichtigen Gebührenüberschüssen	429.961,56 EUR
Wahlrückstellungen nach § 41 Abs. 2 GemHVO	547.218,27 EUR
Rückstellungen für künftige Beitragsverpflichtungen aus veräußerten Baugrundstücken	547.218,27 EUR
Summe Rückstellungen	1.076.689,09 EUR

9.10 Eröffnungsbilanzberichtigung

Im Rahmen der Erstellung des Jahresabschlusses 2019 wurden ergebnisneutrale Korrekturen der Eröffnungsbilanz gemäß § 63 GemHVO vorgenommen, welche zu einer Erhöhung des Basiskapitals in Höhe von 1.737.217,92 EUR geführt haben. Die einzelnen Korrekturen können der nachfolgenden Übersicht entnommen werden:

Eröffnungsbilanzkorrekturen	Saldo in EUR
Basiskapitalminderung durch Ausbuchung Teilfläche Flst. 5679 Höhenstraße (Grund und Boden Infrastrukturvermögen)	-8,75
Basiskapitalminderung durch Ausbuchung Teilfläche Flst. 5679/44 Höhenstraße (sonstige unbebaute Grundstücke)	-13.566,00
Basiskapitalerhöhung durch Einbuchung von Software Ankomm2	318,75
Basiskapitalerhöhung durch Einbuchung von Software GeoMedia Einzelplatz (2 Stück), GeoMedia essentials Einzelplatz (1 Stück) und GeoMedia Advantage Netzwerk (2 Stück)	8.346,52
Basiskapitalerhöhung durch Einbuchung von Software Straßenkataster mit Straßenzustand	814,58
Basiskapitalerhöhung durch Einbuchung von Software Baumkataster	534,37
Basiskapitalerhöhung durch Einbuchung Beteiligung am AZV Eutingen/Hochdorf	1.760.881,15
Basiskapitalerhöhung durch Einbuchung Beteiligung am AZV Börstingen	558.567,30
Basiskapitalminderung durch Korrektur Sonderposten für Flst. 1932 (unzutreffendes Vorzeichen in Eröffnungsbilanz)	-3.542,50
Basiskapitalminderung durch Korrektur Kanalbeitrag Göttelfingen (unzutreffender Betrag in Eröffnungsbilanz)	-560.577,00
Basiskapitalminderung durch Korrektur Auflösung Kanalbeitrag Göttelfingen (unzutreffender Betrag in Eröffnungsbilanz)	-11.133,06
Basiskapitalminderung durch Korrektur Erstattung Hausanschlüsse Allgemein 2009 (unzutreffendes Vorzeichen in Eröffnungsbilanz)	-3.665,20
Basiskapitalerhöhung durch Ausbuchung Steuer	247,76
	1.737.217,92



10 Anlagen zum Anhang

10.1 Vermögensübersicht nach § 55 Abs. 1 GemHVO

Vermögen	Stand zum 01.01.2019	Vermögensveränderungen im Haushaltsjahr					Stand zum 31.12.2019
		Vermögens- zugänge	Vermögens- abgänge	Umbu- chungen	Zuschrei- bungen	Abschrei- bungen	
		EUR					
1	2	3	4	5 ⁴⁾	6	7	8
1. Immaterielle Vermögensgegenstände	0,00	11.575,04	0,00	0,00	0,00	-3.266,74	8.308,30
2. Sachvermögen (ohne Vorräte)	38.698.366,63	1.853.176,04	-444.954,00	0,00	0,00	-1.320.698,84	38.785.889,83
2.1. Unbebaute Grundstücke und grundstücksgleiche Rechte	6.972.155,70	37.037,02	-436.326,29	0,00	0,00	0,00	6.572.866,43
2.2. Bebaute Grundstücke und grundstücksgleiche Rechte	7.721.050,00	40.465,71	0,00	0,00	0,00	-250.089,10	7.511.426,61
2.3. Infrastrukturvermögen	23.089.453,60	689.280,66	-8.627,71	162.827,11	0,00	-974.640,15	22.958.293,51
2.4. Bauten auf fremden Grundstücken	1.869,00	0,00	0,00	0,00	0,00	-113,27	1.755,73
2.6. Maschinen und technische Anlagen, Fahrzeuge	352.831,00	69.093,88	0,00	0,00	0,00	-63.549,66	358.375,22
2.7. Betriebs- und Geschäftsausstattung	178.909,40	77.851,21	0,00	0,00	0,00	-32.306,66	224.453,95
2.8. Geleistete Anzahlungen, Anlagen im Bau	382.097,93	939.447,56	0,00	-162.827,11	0,00	0,00	1.158.718,38
3. Finanzvermögen (ohne Forderungen und Liquide Mittel)	1.040.340,16	3.168.294,85	-503.807,07	0,00	0,00	0,00	3.704.827,94
3.1. Anteile an verbundenen Unternehmen	0,00	0,00	0,00	0,00	0,00	0,00	0,00
3.2. Sonst. Beteilig. u. Kapitaleinlagen in Zweckverbänden oder anderen kommunalen Zusammenschlüssen	337.277,65	2.319.448,45	-45.830,07	0,00	0,00	0,00	2.610.896,03
3.3. Sondervermögen	0,00	0,00	0,00	0,00	0,00	0,00	0,00
3.4. Ausleihungen	699.093,04	27.000,00	-457.977,00	0,00	0,00	0,00	268.116,04
3.5. Wertpapiere	3.969,47	821.846,40	0,00	0,00	0,00	0,00	825.815,87
insgesamt	39.738.706,79	5.033.045,93	-948.761,07	0,00	0,00	-1.323.965,58	42.499.026,07



10.2 Schuldenübersicht nach § 55 Abs. 2 GemHVO

Art der Schulden	am 01.01. des Haus- haltsjahres ¹⁾	zum 31.12. des Haus- haltsjahres	Tilgungszahlungen mit einem Zahlungsziel			Mehr (+) weniger (-) ⁵⁾
			davon mit bis zu 1 Jahr ²⁾	über 1 bis 5 Jahre ³⁾	mehr als 5 Jahre ⁴⁾	
	EUR					
1	2	3	4	5	6	7
1.1 Anleihen	-	-	-	-	-	-
1.2 Verbindlichkeiten aus Krediten für Investitionen	1.690.855,38	1.031.309,86	305.371,96	655.837,90	70.100,00	- 659.545,52
1.2.1 Bund	-	-	-	-	-	-
1.2.2 Land	-	-	-	-	-	-
1.2.3 Gemeinden und Gemeindeverbände	-	-	-	-	-	-
1.2.4 Zweckverbände und dergleichen	-	-	-	-	-	-
1.2.5 Kreditinstitute	1.690.855,38	1.031.309,86	305.371,96	655.837,90	70.100,00	- 659.545,52
1.2.6 sonstige Bereiche 6)	-	-	-	-	-	-
1.3 Kassenkredite	-	-	-	-	-	-
1.4 Verbindlichkeiten aus kreditähnlichen Rechtsgeschäften	-	-	-	-	-	-
1. Gesamtschulden Kernhaushalt	1.690.855,38	1.031.309,86	305.371,96	655.837,90	70.100,00	- 659.545,52

nachrichtlich:

Schulden der Sondervermögen mit Sonderrechnung (Angaben jeweils für einzelne Sondervermögen) ⁷⁾

2.1 Anleihen	-	-	-	-	-	-
2.2 Verbindlichkeiten aus Krediten für Investitionen	-	-	-	-	-	-
2.3 Kassenkredite	-	-	-	-	-	-
2.4 Verbindlichkeiten aus kreditähnlichen Rechtsgeschäften	-	-	-	-	-	-
2. Gesamtschulden des Sondervermögens mit Sonderrechnung	-	-	-	-	-	-

Gesamtschulden von Kernhaushalt und Sondervermögen mit Sonderrechnung ^{7) 8)}

3.1 Anleihen	-	-	-	-	-	-
3.2 Verbindlichkeiten aus Krediten für Investitionen	1.690.855,38	1.031.309,86	305.371,96	655.837,90	70.100,00	- 659.545,52
3.3 Kassenkredite	-	-	-	-	-	-
3.4 Verbindlichkeiten aus kreditähnlichen Rechtsgeschäften	-	-	-	-	-	-
Zwischensumme 3.1 + 3.2 + 3.3 + 3.4	1.690.855,38	1.031.309,86	305.371,96	655.837,90	70.100,00	- 659.545,52
abzüglich Schulden zwischen Kernhaushalt und Sondervermögen mit Sonderrechnung	-	-	-	-	-	-
3. Konsolidierte Gesamtschulden	1.690.855,38	1.031.309,86	305.371,96	655.837,90	70.100,00	- 659.545,52

4. Verbindlichkeiten aus Lieferungen und Leistungen	76.420,45	327.951,44	-	-	-	251.530,99
5. Verbindlichkeiten aus Transferleistungen	53.879,31	46.373,72	-	-	-	7.505,59
6. Sonstige Verbindlichkeiten	73.677,57	402.014,29	-	-	-	328.336,72
Verbindlichkeiten insgesamt	1.894.832,71	1.807.649,31	305.371,96	655.837,90	70.100,00	- 87.183,40

¹⁾ Entspricht Stand zum 31.12. des Vorjahres

²⁾ Tilgungsraten im 1. Folgejahr

³⁾ Tilgungsraten im 2. bis 5. Folgejahr

⁴⁾ Tilgungsraten ab dem 6. Folgejahr

⁵⁾ Spalte 3 minus Spalte 2

⁶⁾ Entspricht den Bereichen "Gesetzliche Sozialversicherung", "Verbundene Unternehmen, Beteiligungen und Sondervermögen", "Sonstige öffentliche Sonderrechnungen", "Sonstiger inländischer Bereich" und "Sonstiger ausländischer Bereich" nach der Bereichsabgrenzung B.

⁷⁾ Einschl. Sonderrechnungen nach § 59 GemHVO

⁸⁾ Nicht verbindlich für Gemeinden, die für das Jahr einen Gesamtabschluss aufstellen.

Anmerkung: Die Übersicht kann durch Einbezug weiterer Verbindlichkeiten ausgebaut werden.



10.3 Entwicklung der Liquidität nach § 55 Abs. 1 GemHVO

Nr.	Einzahlungs- und Auszahlungsarten ¹⁾	Finanzrechnung	
		Vorjahr EUR	Rechnungs- jahr
		EUR	
		1	2
1	Zahlungsmittelbestand zum Jahresbeginn ²⁾	-	3.511.489,94
2	+/- Zahlungsmittelüberschuss/-bedarf der Ergebnisrechnung (§ 50 i. V. m. § 3 Nr. 17 GemHVO)	-	1.917.528,13
3	+/- Finanzierungsmittelüberschuss/-bedarf aus Investitionstätigkeit (§ 50 i. V. m. § 3 Nr. 31 GemHVO)	-	1.865.676,04
4	+/- Finanzierungsmittelüberschuss/-bedarf aus Finanzierungstätigkeit (§ 50 i. V. m. § 3 Nr. 35 GemHVO)	-	-659.545,52
5	+/- Überschuss oder Bedarf aus haushaltsunwirksamen Einzahlungen und Auszahlungen (§ 50 Nr. 39 GemHVO)	-	-761.172,51
6	= Endbestand an Zahlungsmitteln am Jahresende (§ 50 Nr. 42 GemHVO)	3.511.489,94	5.873.976,08
7a	+ Sonstige Einlagen aus Kassenmitteln zum Jahresende	3.969,47	825.815,87
7b	+ Investmentzertifikate, Kapitalmarktpapiere, Geldmarktpapiere und sonstige Wertpapiere	0,00	0,00
7c	+ Forderungen aus Liquiditätsbeziehungen zu verbundenen Unternehmen, Beteiligungen und Sondervermögen	0,00	0,00
8a	- Bestand an Kassenkrediten zum Jahresende ³⁾	0,00	0,00
8b	- Verbindlichkeiten aus Liquiditätsbeziehungen zu verbundenen Unternehmen, Beteiligungen und Sondervermögen	0,00	0,00
9	= liquide Eigenmittel zum Jahresende (§ 50 Nr. 42 GemHVO)	3.515.459,41	6.699.791,95
10	- übertragene Ermächtigungen für Auszahlungen (§ 21 GemHVO)	-527.000,00	-4.416.400,00
11	+ nicht in Anspruch genommene Kreditermächtigungen (auch aus Vorjahren) für Investitionen und Investitionsfördermaßnahmen ⁴⁾	0,00	0,00
12	+ übertragene Ermächtigungen für Investitionszuwendungen, Investitionsbeiträge und ähnliche Entgelte für Investitionstätigkeit (§ 21 Abs. 1, § 3 Nr. 18, 19 GemHVO)	0,00	0,00
13	= bereinigte liquide Eigenmittel zum Jahresende	2.988.459,41	2.283.391,95
14	- davon: für zw eckgebundene Rücklagen gebunden	0,00	0,00
15	- für sonstige bestimmte Zwecke gebunden ⁵⁾	0,00	0,00
16	= bereinigte liquide Eigenmittel zum Jahresende ohne gebundene Mittel	0,00	2.283.391,95
17	nachrichtlich: Mindestliquidität (§ 22 Abs. 2 GemHVO)	-	116.757,12

¹⁾Zeilen unterhalb Zeile 14 können bedarfsgerecht angepasst werden.

²⁾Aus der Finanzrechnung (§ 50 Nr. 42 GemHVO).

³⁾Die Aufnahme von Kassenkrediten führt zu einer Veränderung des Zahlungsmittelbestands. Kassenkredite sind nur zur kurzfristigen Liquiditätsüberbrückung erlaubt und müssen zeitnah zurückbezahlt werden, daher ist der Wert an Kassenkrediten hier zu berücksichtigen.

⁴⁾Die Kreditermächtigung eines Haushaltsjahres gilt weiter, bis die Haushaltssatzung für das übernächste Jahr erlassen ist (vgl. § 87 Abs. 3 GemO).

⁵⁾Hierunter können z.B. auch Rückstellungen fallen.



Herausgeberin:

Gemeinde Eutingen im Gäu

Gemeindeverwaltung Eutingen im Gäu

Marktstraße 17

72184 Eutingen im Gäu

Tel.: 07459 / 881 – 0

Mail: buergermeisteramt@eutingen-im-gaeu.de