



HAUSHALTSSATZUNG
und
HAUSHALTSPLAN
für das Haushaltsjahr
2022

Inhaltsverzeichnis

I. Haushaltssatzung und Haushaltsplan

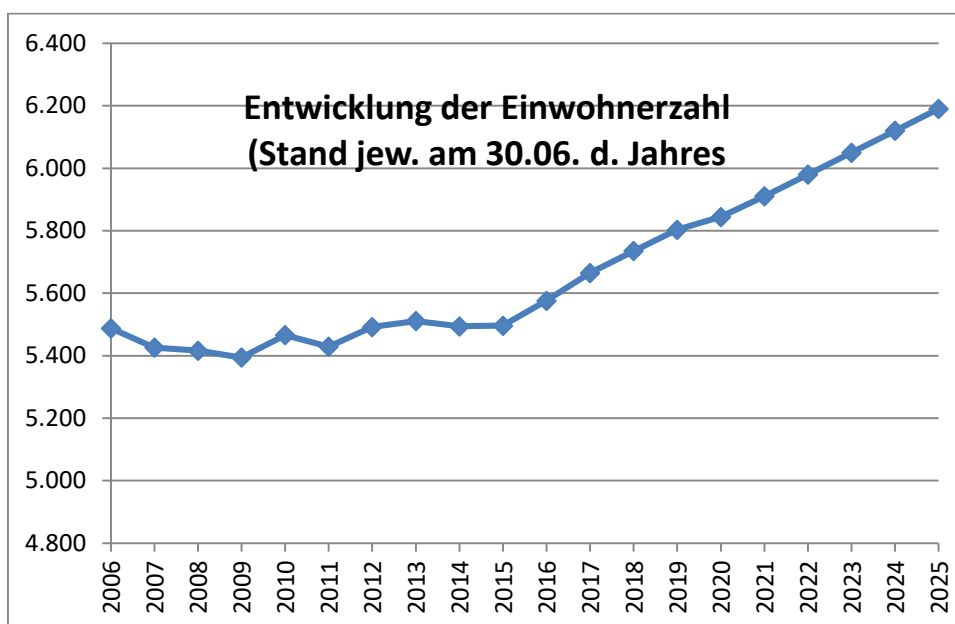
	Seite
Haushaltssatzung	2
Vorbericht	4
Gesamtergebnishaushalt	24
Gesamtfinanzhaushalt	30
Mittelfristiger Finanzplan Ergebnishaushalt	36
Mittelfristiger Finanzplan Finanzhaushalt	41
Teilergebnishaushalt 1, Innere Verwaltung	47
Teilfinanzhaushalt 1, Innere Verwaltung	89
Teilergebnishaushalt 2, Dienstleistungen und Infrastruktur	111
Teilfinanzhaushalt 2, Dienstleistungen und Infrastruktur	247
Teilergebnishaushalt 3, Allgemeine Finanzwirtschaft	333
Haushaltsquerschnitt Ergebnishaushalt	347
Haushaltsquerschnitt Finanzhaushalt	349

II. Anlagen

Voraussichtliche Entwicklung der Liquidität	351
Übersicht über die Zuordnung der Produktivbereiche und Produktgruppen zu den Teilhaushalten	352
Stellenplan	353
Übersicht der Verpflichtungsermächtigungen	358
Übersicht über den Stand der Rücklagen	359
Übersicht über den voraussichtlichen Stand der Rückstellungen	360
Finanzausgleich	361
Übersicht über den Stand der Schulden	364
Übersicht Schuldendienst	365
Aufstellung über den Stand des Sachanlage- vermögens und der kalkulatorischen Kosten	366
Aufstellung über die Bürgschaften	367
Übersicht über die Beitrags- und Gebührensätze	368
Kennzahlen zur Beurteilung der finanziellen Leistungsfähigkeit	369

Einwohnerzahl gemäß § 143 der Gemeindeordnung (GemO)

nach der Volkszählung am 06.06.1961	2.926 EW
nach der Volkszählung am 27.05.1970	3.283 EW
nach der Volkszählung am 24.05.1987	4.016 EW
nach dem Stand der Fortschreibung am 30.06.2011 (Zensus)	5.509 EW
nach dem Stand der Fortschreibung am 30.06.2016	5.574 EW
nach dem Stand der Fortschreibung am 30.06.2017	5.661 EW
nach dem Stand der Fortschreibung am 30.06.2018	5.735 EW
nach dem Stand der Fortschreibung am 30.06.2019	5.803 EW
nach dem Stand der Fortschreibung am 30.06.2020	5.844 EW
nach dem Stand der Fortschreibung am 30.06.2021	5.910 EW



Gesamtfläche des Gemeindegebiets:

3.282 ha

Bemessungsgrundlagen für den kommunalen Finanzausgleich:

Bezeichnung	2021	2022
Steuerkraftmesszahl	5.796.725 €	5.961.649 €
Bedarfsmesszahl	8.022.972 €	9.689.498 €
Schlüsselzahl	2.971.766 €	3.727.849 €
Ungekürzte Steuerkraftsumme	8.022.972 €	8.093.356 €
Steuerkraftsumme je Einwohner	1.373 €	1.369 €

Haushaltssatzung und Bekanntmachung der Haushaltssatzung

Haushaltssatzung der Gemeinde Eutingen im Gäu für das Haushaltsjahr 2022

Auf Grund von § 79 der Gemeindeordnung für Baden-Württemberg hat der Gemeinderat am 15.02.2022 die folgende Haushaltssatzung für das Haushaltsjahr 2022 beschlossen:

§ 1 Ergebnishaushalt und Finanzhaushalt

Der Haushaltsplan wird festgesetzt

1. im **Ergebnishaushalt** mit den folgenden Beträgen EUR

1.1 Gesamtbetrag der ordentlichen Erträge von	15.252.722
1.2 Gesamtbetrag der ordentlichen Aufwendungen von	-15.508.105
1.3 Veranschlagtes ordentliches Ergebnis (Saldo aus 1.1 und 1.2) von	-255.383
1.4 Gesamtbetrag der außerordentlichen Erträge von	2.178.900
1.5 Gesamtbetrag der außerordentlichen Aufwendungen von	0
1.6 Veranschlagtes Sonderergebnis (Saldo aus 1.4 und 1.5) von	2.178.900
1.7 Veranschlagtes Gesamtergebnis (Summe aus 1.3 und 1.6) von	1.923.517

2. im **Finanzhaushalt** mit den folgenden Beträgen

2.1 Gesamtbetrag der Einzahlungen aus laufender Verwaltungstätigkeit von	16.752.148
2.2 Gesamtbetrag der Auszahlungen aus laufender Verwaltungstätigkeit von	-13.829.848
2.3 Zahlungsmittelüberschuss /-bedarf des Ergebnishaushalts (Saldo aus 2.1 und 2.2) von	2.922.300
2.4 Gesamtbetrag der Einzahlungen aus Investitionstätigkeit von	7.165.501
2.5 Gesamtbetrag der Auszahlungen aus Investitionstätigkeit von	-7.075.765
2.6 Veranschlagter Finanzierungsmittelüberschuss /-bedarf aus Investitionstätigkeit (Saldo aus 2.4 und 2.5) von	89.736
2.7 Veranschlagter Finanzierungsmittelüberschuss /-bedarf (Saldo aus 2.3 und 2.6) von	3.012.036
2.8 Gesamtbetrag der Einzahlungen aus Finanzierungstätigkeit von	0
2.9 Gesamtbetrag der Auszahlungen aus Finanzierungstätigkeit von	-153.000
2.10 Veranschlagter Finanzierungsmittelüberschuss /-bedarf aus Finanzierungstätigkeit (Saldo aus 2.8 und 2.9) von	-153.000
2.11 Veranschlagte Änderung des Finanzierungsmittelbestands, Saldo des Finanzhaushalts (Saldo aus 2.7 und 2.10) von	2.859.036

§ 2 Kreditermächtigung

Der Gesamtbetrag der vorgesehenen Kreditaufnahmen für Investitionen und Investitionsförderungsmaßnahmen wird festgesetzt auf 0 EUR.

§ 3 Verpflichtungsermächtigungen

Der Gesamtbetrag der vorgesehenen Ermächtigungen zum Eingehen von Verpflichtungen, die künftige Haushaltsjahre mit Auszahlungen für Investitionen und Investitionsförderungsmaßnahmen belasten (Verpflichtungsermächtigungen), wird festgesetzt auf 6.658.191 EUR.

§ 4 Kassenkredite

Der Höchstbetrag der Kassenkredite wird festgesetzt auf 1.000.000 EUR.

§ 5 Steuersätze

Die Steuersätze (Hebesätze) werden festgesetzt

1. für die Grundsteuer
 - a) für die land- und forstwirtschaftlichen Betriebe (Grundsteuer A) auf 360 v. H.
 - b) für die Grundstücke (Grundsteuer B) auf 360 v. H.
der Steuermessbeträge;
2. für die Gewerbesteuer auf 350 v. H.
der Steuermessbeträge.

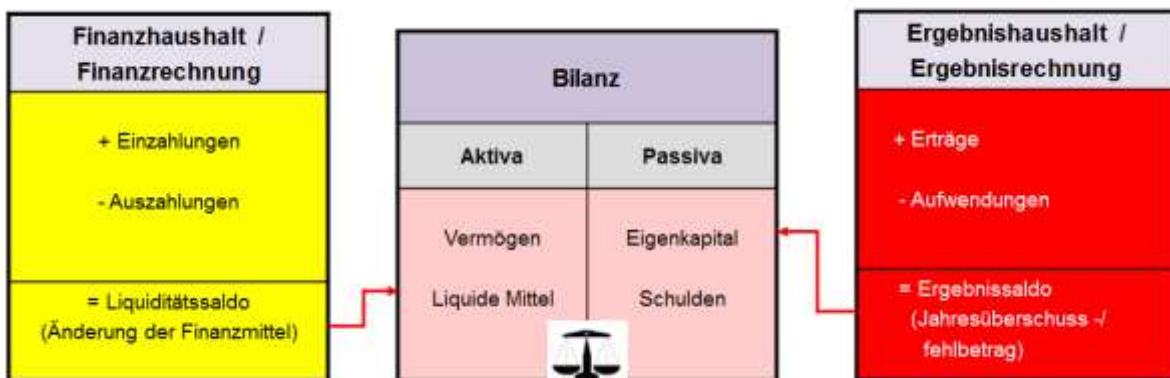
Eutingen im Gäu, den 15.02.2021

Armin Jöchle
Bürgermeister

Vorbericht

1. Allgemeines

Der Haushaltsplan 2022 auf Grundlage der Gemeindehaushaltsverordnung (GemHVO) vom 11.12.2009, zuletzt geändert am 29.04.2016 (Gesetzblatt Seite 332) in ihrer derzeit gültigen Fassung nach den Grundzügen der kommunalen Doppik aufgestellt und ist daher nach dem Drei-Komponenten Modell aufgebaut.



Seine Gliederung in Teilhaushalte, Produktbereiche, Produktgruppen und Produkte erfolgte gemäß der Verwaltungsvorschrift des Innenministeriums über den Produktrahmen für die Gliederung der Haushalte, den Kontenrahmen und weitere Muster für die Haushaltswirtschaft (VwV Produkt- und Kontenrahmen) vom 30.08.2018.

Der Ergebnishaushalt enthält alle in einem Haushaltsjahr voraussichtlich anfallenden Erträge (Wertzuwachs) und Aufwendungen (Wertverzehr). Im Finanzhaushalt werden alle Ein- und Auszahlungen geplant. Darunter fallen die ergebniswirksamen Ein- und Auszahlungen des Ergebnishaushaltes sowie die Ein- und Auszahlungen aus Investitions- und Finanzierungstätigkeit. Der Ergebnissaldo der Ergebnisrechnung mündet in die Kapitalposition der Bilanz und verändert damit das Eigenkapital der Kommune, während der Liquiditätssaldo der Finanzrechnung das Bilanzkonto „liquide Mittel“ abbildet.

Für den Haushaltsausgleich entscheidend ist zum einen ein ausgeglichenes ordentliches Ergebnis des Gesamtergebnishaushaltes und ein positiver Zahlungsmittelüberschuss aus laufender Verwaltungstätigkeit im Gesamtfinanzhaushalt, der mit der kameralen Zuführungsrate des Verwaltungshaushalts an den Vermögenshaushalt vergleichbar ist.

Sind diese beiden Kriterien erfüllt, ist die Gemeinde über das Haushaltsjahr gesehen in der Lage ihren laufenden Zahlungsverpflichtungen nachzukommen.

Kann der Haushaltsausgleich im Ergebnishaushalt nicht erreicht werden, greift ein mehrstufiges Verfahren:

a) **Ergebnishaushalt – ordentliches Ergebnis**

§ 80 Abs. 2 GemO

Um den Haushaltsausgleich zu erreichen ist der gesamte Ressourcenverbrauch des laufenden Jahres durch das Ressourcenaufkommen des laufenden Jahres zu decken, d. h. die ordentlichen Aufwendungen eines Jahres (sowie gegebenenfalls Fehlbeträge aus Vorjahren) müssen durch die ordentlichen Erträge dieses Jahres gedeckt werden.

§ 80 Abs. 3 GemO, §§ 24 Abs. 1 und 25 Abs. 1 GemHVO

Kann der Haushaltsausgleich trotz Ausnutzung aller Sparmöglichkeiten und Ausschöpfung aller Ertragsmöglichkeiten nicht erreicht werden sollen Mittel der Rücklage aus Überschüssen des ordentlichen Ergebnisses zum Haushaltsausgleich verwendet werden. Es kann auch eine pauschale Kürzung von Aufwendungen veranschlagt werden (globaler Minderaufwand).

§§ 24 Abs. 2 und 25 Abs. 2 GemHVO

Ist der Haushaltsausgleich weiterhin nicht möglich sollen Überschüsse des Sonderergebnisses und Mittel der Rücklage aus Überschüssen des Sonderergebnisses zum Haushaltsausgleich verwendet werden.

§ 80 Abs. 3 GemO, §§ 24 Abs. 3 GemHVO

Ein verbleibender Haushaltsfehlbetrag kann im mehrjährigen Finanzplan längstens in die drei folgenden Haushaltsjahre vorgetragen werden. Die Deckung soll – wie bereits beschrieben – durch Entnahmen aus der Rücklage aus Überschüssen des ordentlichen Ergebnisses, Überschüssen beim Sonderergebnis oder durch Entnahmen aus der Rücklage aus Überschüssen des Sonderergebnisses erfolgen.

§ 80 Abs. 3 GemO, § 25 Abs. 3 GemHVO

Ein verbleibender Haushaltsfehlbetrag ist nach drei Jahren auf das Basiskapital zu verrechnen. Das Basiskapital darf nicht negativ werden.

b) Ergebnishaushalt – Sonderergebnis

§§ 24 Abs. 4 und 25 Abs. 4 GemHVO

Werden außerordentliche Erträge und Aufwendungen veranschlagt und ein Ausgleich des Sonderergebnisses kann noch nicht geplant werden, so ist der Fehlbetrag beim Sonderergebnis durch Entnahme aus der Rücklage aus Überschüssen des Sonderergebnisses zu verrechnen. Ist dies nicht möglich so ist der Fehlbetrag zu Lasten des Basiskapitals zu verrechnen. Das Basiskapital darf nicht negativ werden.

c) Finanzhaushalt

§§ 22 GemHVO

Ein Ausgleich des Finanzhaushalts ist nicht erforderlich, jedoch muss die Zahlungsfähigkeit der Gemeinde gewährleistet sein. Der planmäßige Bestand an liquiden Mitteln soll sich in der Regel auf 2 % der Summe der Auszahlungen aus laufender Verwaltungstätigkeit nach dem Durchschnitt der drei dem Haushaltsjahr vorangegangenen Jahren belaufen

2. Vorläufiges Rechnungsergebnis 2020

Zum 01.01.2019 wurde das Rechnungswesen auf das Neue Kommunale Haushaltsrecht (NKHR) umgestellt. Die größte Aufgabe dieser Umstellung ist die Erstellung der Eröffnungsbilanz zum Stichtag 01.01.2019. Daran wird gerade mit Nachdruck gearbeitet, die Eröffnungsbilanz soll im Frühjahr 2022 fertig werden. Der erste doppische Jahresabschluss 2019 kann erst nach Beschluss der Eröffnungsbilanz durch den Gemeinderat erfolgen. Die Festsetzung der Jahresabschlüsse 2019 und 2020 ist daher frühestens Ende 2022 möglich. Das vorläufige Ergebnis ohne Abschreibungen und Auflösungsbeiträge steht schon fest.

Das ordentliche Ergebnis 2020 wurde geplant mit -147.791,00 €, voraussichtlich wird es +128.000 € betragen, allerdings sind die Abschreibungs- und Auflösungsbeiträge bis zur Fertigstellung der Eröffnungsbilanz noch vorläufig. Trotz der Corona bedingten Einbrüche bei Gewerbesteuer und Einkommensteueranteil von 550.000 € konnte ein um rund 275.000 € besseres Ergebnis erzielt werden. Mit dem Gewerbesteuerkompensationsbetrag von Bund und Land i. H. v. 407.000 € und den rund 120.000 € Corona-Soforthilfen des Landes konnten die Einbrüche ausgeglichen werden. Zusätzlich fiel die Kindergarten-Förderung aus dem Finanzausgleich rund 116.000 € höher aus und bei den Schlüsselzuweisungen gab es eine Verbesserung um 162.000 €. Im Forst wurde zusätzlich eine Bundeswaldprämie von 31.500 € ausbezahlt, außerdem ist die Schlusszahlung des Zuschusses für die Kanalsanierung Weitingen i. H. v. 87.000 € eingegangen. Mehraufwendungen gab es bei der Umlage an die katholische Kirche für die beiden kirchlichen Kindergärten, bei der EDV-Ausstattung, der Kanalsanierung Weitingen und den Planungsleistungen für die drei Baugebiete. Diese Planungsleistungen werden allerdings im Jahr 2021 von der KiB zurückerstattet, sobald ein Erschließungskonto eingerichtet ist. Die im Sonderergebnis eingeplanten außerordentlichen Erträge i. H. v. 449.000 € werden erst im Haushaltsjahr 2021 eingehen. Der Zahlungsmittelüberschuss der Ergebnisrechnung (entspricht der kameralen Zuführungsrate) wurde mit 1.142.920 € geplant und verschlechtert sich um rund 358.000 € auf 784.994,42 €. Hauptursache sind die fehlenden außerordentlichen Erträge i. H. v. 449.000 € (Grundstückserlöse), die erst in 2021 eingehen werden. Die geplante Änderung des Finanzierungsmittelbestands verschlechtert sich ebenfalls um rund 440.000 € von geplant -1.510.689 auf -1.951.313 €. Im Jahr 2020 wurden Ermächtigungsübertragungen

i. H. v. 3.381.515 € gebildet. Darin enthalten sind auch einige Ansätze aus 2019, die erneut um ein Jahr nach 2021 übertragen werden müssen. Dieser Betrag steht nicht zur Verfügung und muss gedanklich als „Haushaltsreste“ geparkt werden. Der Kassenbestand zum 01.01.2020 von 5.873.976,08 € hat sich zum Jahresende auf 2.423.583 € reduziert, wobei 1,5 Mio. € zur Vermeidung von Verwahrenrgelten bei den Hausbanken als 60-Tage-Kündigungsgeld angelegt wurden. Im Jahr 2020 musste die geplante Kreditermächtigung i. H. v. 1.814.420 € nicht in Anspruch genommen werden, so dass sich der Schuldenstand auf 726.310 € reduziert hat. Die Kreditermächtigung aus 2020 wurde aber im Jahr 2021 in Anspruch genommen.

3. Stand des Haushaltsvollzugs 2021

Der Haushaltsplan 2021 sieht im Ergebnishaushalt ein ordentliches Ergebnis von -1.086.436 € vor, ein Haushaltsausgleich im ordentlichen Ergebnis kann laut Plan nicht erreicht werden, obwohl ein globaler Minderaufwand von 2% der ordentlichen Aufwendungen eingeplant wurde. Beim Sonderergebnis wurde ein Überschuss von 872.641 € eingeplant. Mit diesem geplanten Überschuss kann der Fehlbetrag des ordentlichen Ergebnisses verringert jedoch nicht ausgeglichen werden. Laut Plan bleibt ein Fehlbetrag von – 213.795 €, welcher durch die ErgebnISRücklage i. H. v. 749.000 € aus dem Jahr 2019 ausgeglichen werden kann.

Das ordentliche Ergebnis wird sich nach jetzigem Stand um rund 1,1 Mio. € verbessern. Hauptursache sind die verbesserten Gewerbesteueranlagen von nach derzeitigem Stand 2,4 Mio. € statt geplanten 1,3 Mio. €. Die Auswirkungen der Mai-Steuerschätzung führen zu Mehrerträgen von rund 65.000 €. Mehraufwendungen entstehen durch die Anschaffung der Corona-Selbsttest von rund 55.000 € und höheren Umlagen an die Träger der kirchlichen Kindergärten für die erlassenen Kindergartenbeiträge in den Monaten Februar, März und Mai. Der geplante Fehlbetrag von -1.086.436 € wird nicht entstehen, es wird voraussichtlich ein Überschuss von 13.564 € im ordentlichen Ergebnis bleiben. Dieser steht dann als ErgebnISRücklage für den Ausgleich des ordentlichen Ergebnisses in Folgejahren zu Verfügung. Der geplante Fehlbetrag sollte in 2021 zumindest teilweise mit Überschüssen aus dem Sonderergebnis ausgeglichen werden. Im Sonderergebnis wurden außerordentliche Erträge von 872.641 € geplant. Diese entstehen hauptsächlich durch den Bauplatzverkauf im Baugebiet Täle. Der Verkauf der Bauplätze verschiebt sich auf das Frühjahr. Das Sonderergebnis wird daher zwar positiv ausfallen, allerdings deutlich unter der geplanten Höhe. Für den Ausgleich des ordentlichen Ergebnisses 2021 ist Stand heute aber auch kein Überschuss des Sonderergebnisses notwendig.

Der Finanzhaushalt wurde in 2021 mit Auszahlungen aus Investitionstätigkeit i. H. v. 8,5 Mio. € und 4,2 Mio. € Ermächtigungsübertragungen aus dem Jahr 2020 geplant. Planmäßig sollte sich dadurch eine Verminderung der liquiden Mittel um - 1.525.370 € ergeben, sodass bei der Haushaltsplanaufstellung ein Gesamtbetrag an liquiden Mitteln zum Ende des Haushaltsjahres von rd. 294.305 € prognostiziert wurde.

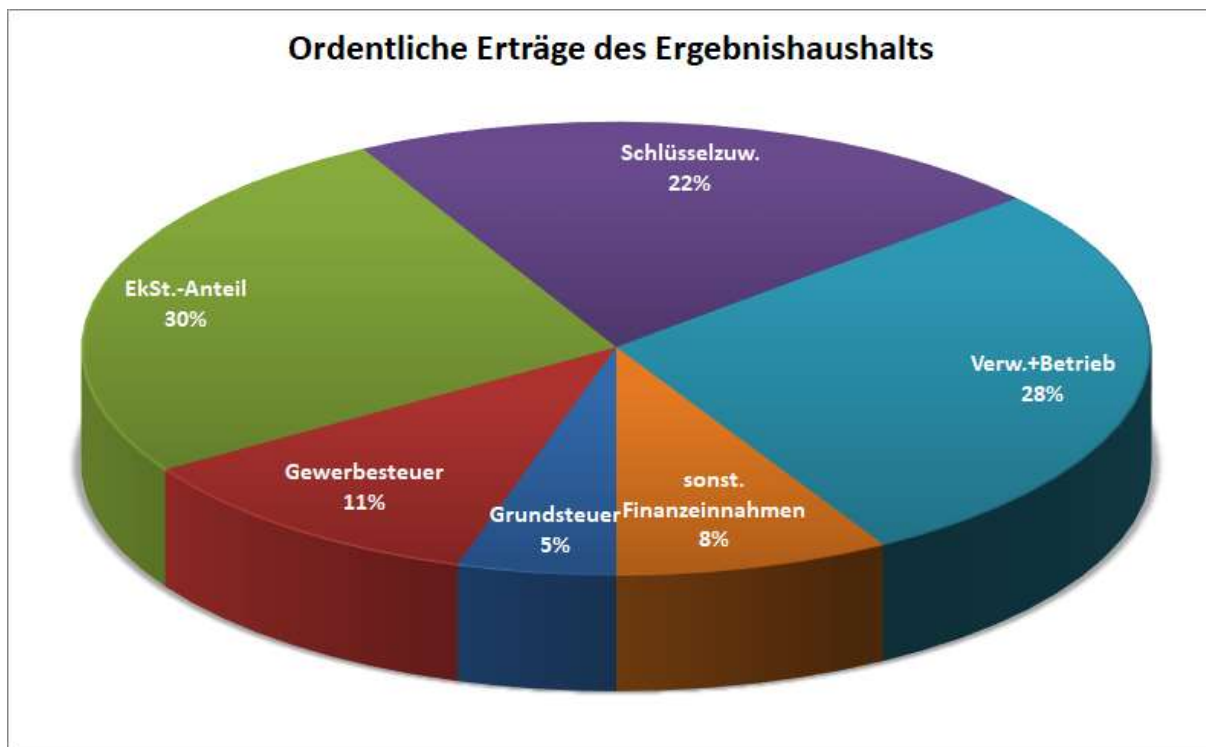
Die Finanzrechnung enthält ebenso wie die Ergebnisrechnung Abweichungen. Das liegt u.a. daran, dass einige Projekte nicht so schnell wie geplant umgesetzt werden. Dadurch fehlen in 2021 auch die Bauplatzeinnahmen im Baugebiet Täle. Insgesamt verschlechtert sich das Ergebnis des Finanzhaushaltes dadurch um ca. 860.000 €.

4. Erläuterungen zum Haushaltsplan 2022

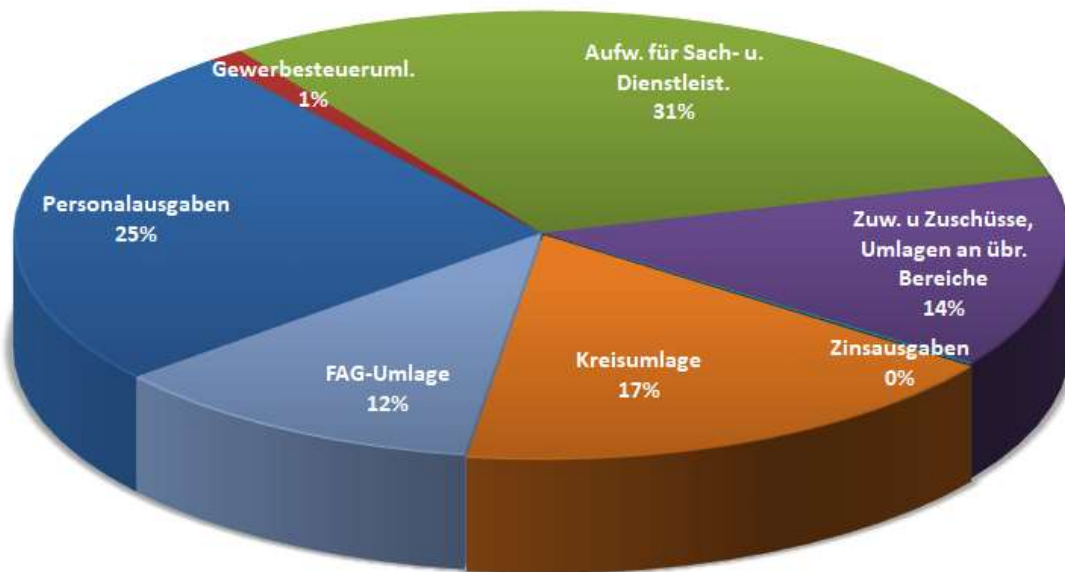
4.1 Gesamtergebnishaushalt

Aus der aktuellen Planung ergibt sich für das Jahr 2022 ein veranschlagtes ordentliches Ergebnis in Höhe von – 255.383 €. Im Jahr 2022 decken die ordentlichen Erträge nicht die ordentlichen Aufwendungen. Der Haushaltsausgleich im ordentlichen Ergebnis kann nicht erreicht werden. Das Ergebnis fällt im Vergleich zum Vorjahr um rund 831.000 € besser aus. Die ordentlichen Erträge steigen um rund 1,87 Mio. € im Vergleich zum Jahr 2021 während die ordentlichen Aufwendungen allerdings ebenfalls um rund 1 Mio. € steigen.

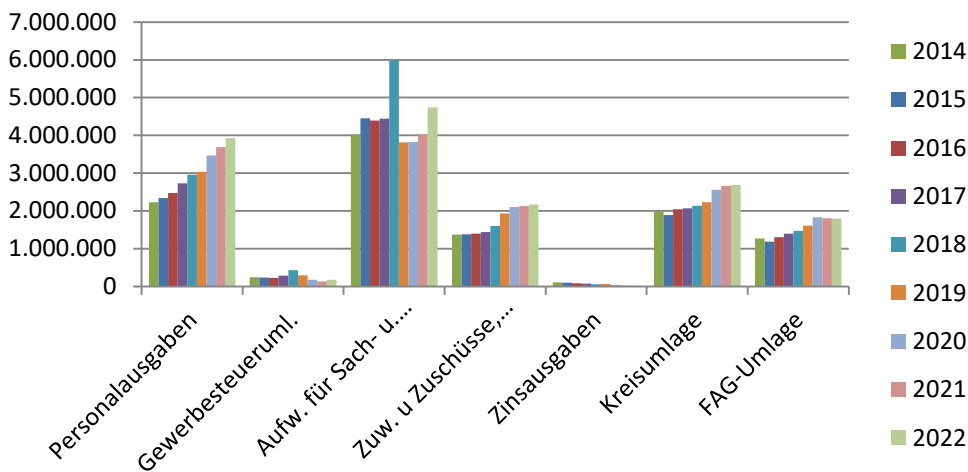
Die Verbesserung der ordentlichen Erträge ergibt sich aus dem höheren Planansatz der Gewerbesteuer (+400.000 €), dem höheren Einkommensteueranteil (+327.000 €), den höheren Schlüsselzuweisungen (+ 664.000 €) sowie den höheren Zuweisungen für laufende Zwecke vom Land (+ 244.000 €) und den höheren Gebühreneinnahmen (+ 184.000 €). Die höheren ordentlichen Aufwendungen ergeben sich im Wesentlichen aus Personalkostensteigerungen (+ 230.000 €), steigenden Abschreibungen (+ 150.000 €) und höheren Aufwendungen für die Unterhaltungsmaßnahmen von Gebäuden, Kanälen und Grundstücken (+380.000 €).



Ordentliche Aufwendungen des Ergebnishaushalts



Entwicklung der wesentlichen Aufwendungen im Ergebnishaushalt



Der Finanzausgleich 2022 wurde auf Basis der Steuerschätzung des Gemeindetags, die sich aus den Orientierungsdaten des Innenministeriums und Finanzministeriums zur kommunalen Haushalts- und Finanzplanung im Jahr 2021 vom 4. August 2021 (Haushaltserlass 2022) begründet und unter Berücksichtigung der örtlichen Gegebenheiten erstellt. Grundlage für die Orientierungsdaten bildeten die Ergebnisse der Mai-Steuerschätzung, welche um die November-Steuerschätzung 2021 ergänzt wurden. Dieser Steuerschätzung wurden die gesamtwirtschaftlichen Eckwerte der Frühjahrsprojektion 2021 der Bundesregierung zu Grunde gelegt. Die Bundesregierung erwartet hiernach für 2021 einen überaus deutlichen Anstieg des realen Bruttoinlandproduktes um +3,5 % für dieses Jahr und einen Anstieg von + 3,6% für das kommende Jahr 2022. Für das nominale Bruttoinlandsprodukt werden nunmehr Veränderungsdaten von + 5,3 % für das Jahr 2021, + 5,2 % für das Jahr 2022 sowie je + 2,6

% für die Jahre 2023-2025 projiziert. Nach der November-Steuerschätzung werden gegenüber dieser Prognose vom Mai 2021 Steuermehreinnahmen von 2,5 Milliarden Euro erwartet.

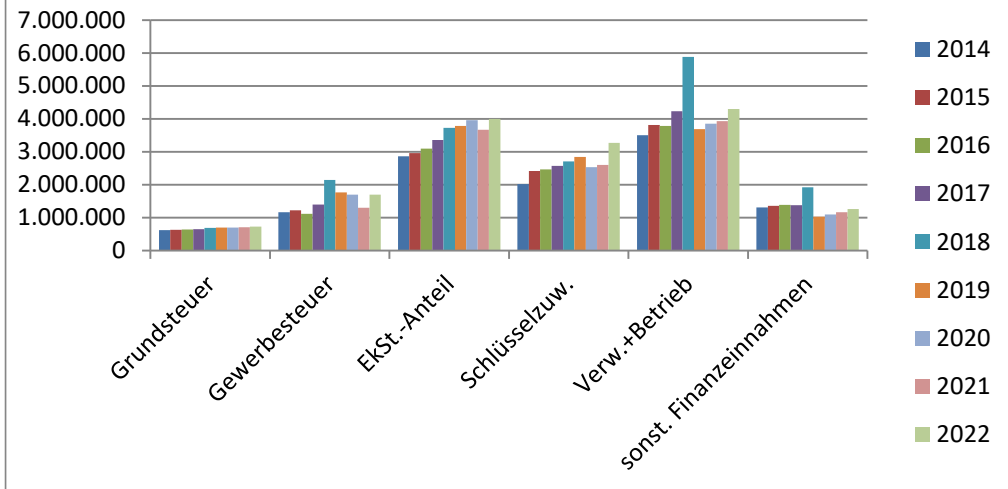
Der kommunale Finanzausgleich 2022 fällt aufgrund des höheren Einkommensteueranteils und der ebenso gestiegenen Schlüsselzuweisungen deutlich positiver aus als der Finanzausgleich 2021. Das liegt vor allem daran, weil sich der Finanzausgleich auf die Steuerkraftsumme des zweitvorangegangenen Jahres bezieht. 2019 lagen die Steuereinnahmen deutlich über denen des Jahres 2020 und dass obwohl in das Ergebnis 2020 die Gewerbesteuerkompensationszahlung des Landes eingerechnet wurde. Gegenüber der Finanzplanung 2022, die auf der Novembersteuerschätzung 2020 basiert, verbessert sich der Einkommensteueranteil um 202.000 €. Die Schlüsselzuweisungen verbessern sich gegenüber 2021 um rund 664.000 € und gegenüber der Finanzplanung für 2022 um 215.000 €. Der Finanzausgleich 2022 verbessert sich insgesamt im Vergleich zum Finanzausgleich 2021 um rund 1.363.651 €.

Übersicht über den kommunalen Finanzausgleich 2022

Vergleich 2021/2022	Mai 2021		Mai 2021		November 2021			Vergleich 2021-2022
	Plan 2021	Plan 2021	Plan 2022	Plan 2022	Plan 2023	Plan 2024	Plan 2025	
Bezeichnung	Plan 2021	Plan 2021	Plan 2022	Plan 2022	Plan 2023	Plan 2024	Plan 2025	Vergleich 2021-2022
Einnahmen								
Grundsteuer	704.500 €	704.500 €	729.500 €	729.500 €	734.500 €	739.500 €	744.500 €	25.000 €
Gewerbesteuer	1.300.000 €	1.300.000 €	1.700.000 €	1.700.000 €	1.700.000 €	1.700.000 €	1.700.000 €	400.000 €
Einkommensteueranteil	3.665.869 €	3.673.190 €	3.837.645 €	3.993.088 €	4.212.173 €	4.454.349 €	4.686.950 €	327.219 €
Umsatzsteueranteil	239.158 €	237.756 €	213.520 €	216.524 €	222.734 €	227.140 €	231.146 €	-22.634 €
Schlüsselzuweisungen	2.604.786 €	2.619.055 €	3.028.965 €	3.269.191 €	3.114.072 €	3.380.352 €	3.401.712 €	664.405 €
Familienleistungsausgleich	292.413 €	289.541 €	311.450 €	316.969 €	328.909 €	337.920 €	345.805 €	24.556 €
Haushaltsverbesserung Einnahmen	8.806.726 €	8.824.042 €	9.821.079 €	10.225.272 €	10.312.388 €	10.839.261 €	11.110.113 €	1.418.546 €
Ausgaben								
Gewerbesteuerumlage	130.000 €	130.000 €	170.000 €	170.000 €	170.000 €	170.000 €	170.000 €	40.000 €
Finanzausgleichsumlage	1.801.960 €	1.801.960 €	1.802.868 €	1.793.488 €	1.876.793 €	1.958.743 €	1.979.698 €	-8.472 €
Kreisumlage	2.663.627 €	2.663.627 €	2.686.499 €	2.686.994 €	2.753.403 €	2.890.876 €	2.915.971 €	23.367 €
Haushaltsverschlechterung Ausgaben	4.595.587 €	4.595.587 €	4.659.367 €	4.650.482 €	4.800.196 €	5.019.619 €	5.065.669 €	54.895 €
Haushaltsverbesserung gesamt								1.363.651 €

Die örtliche Gewerbesteuer unterlag in den vergangenen Jahren starken Schwankungen. Es wurde vorsichtig geplant mit 1,7 Mio. €. Der Kreisumlagesatz beträgt entsprechend des Haushaltsentwurfs des Kreishaushaltes 2022 wie in 2021 33,20 %.

Entwicklung der wesentlichen Erträge im Ergebnishaushalt



Das Sonderergebnis des Ergebnishaushalts schließt mit einem Überschuss von 2.178.000 € ab. Dieser ergibt sich aus außerordentlichen Erträgen des Grundstücksverkaufs. Grundstückserlöse sind mit dem vollen Wert im Finanzhaushalt einzuplanen, der Erlös über dem Restbuchwert des Grundstücks fließt als außerordentlicher Ertrag in das Sonderergebnis des Ergebnishaushaltes. Im Jahr 2022 sind die Bauplatzverkäufe des Baugebiets „Täle“ und ein Teil der Bauplatzverkäufe des Baugebiets „Vollmaringer Weg“ geplant. Insgesamt können voraussichtlich 15.800m² Bauplatzfläche veräußert werden. Die außerordentlichen Erträge aus den Grundstücksverkäufen unterliegen Risiken, denn die Grundstücksverkäufe können insgesamt noch nicht als gesichert angesehen werden und es ist noch nicht sicher, dass der berechnete Verkaufspreis erzielt werden kann. Aus diesem geplanten Überschuss des Sonderergebnisses wird eine Rücklage gebildet, die dann in Folgejahren zum Ausgleich des ordentlichen Ergebnisses verwendet werden kann.

Insgesamt muss festgehalten werden, dass es in den kommenden Jahren schwer wird den Ergebnishaushalt auszugleichen. Der Ausgleich des Ergebnishaushaltes durch Überschüsse oder Rücklagen des Sonderergebnisses ist nur ausnahmsweise zulässig, da hier Vermögen zur Deckung von Aufwendungen eingesetzt wird.

Der Überschuss des Ergebnishaushaltes, vermehrt um die kalkulatorischen Kosten (Abschreibungen abzgl. aufgelöste Investitionszuwendungen) fließt als Zahlungsmittelüberschuss aus laufender Verwaltungstätigkeit in den Gesamtfinanzhaushalt ein. Dieser beträgt im Jahr 2022 2.922.300 € und entspricht der früheren kameralen Zuführungsrate vom Verwaltungshaushalt an den Vermögenshaushalt.

Gegenüber der bisherigen Finanzplanung ergibt sich hierbei eine Verbesserung um 1,3 Mio. €. Ursachen für diese Verbesserung ist das deutlich bessere Ergebnis des Finanzausgleichs.

4.2 Gesamtfinanzhaushalt

Der Finanzhaushalt weist im Jahr 2022 einen Finanzierungsmittelüberschuss aus Investitionstätigkeit von 89.736 € aus. Dieser verbleibt als Überschuss zur Finanzierung der Auszahlungen für Tilgungen. Die Änderung des Finanzierungsmittelbestands, also der liquiden Mittel am Ende des Haushaltsjahres 2022 beträgt + 2.859.036 € (Nr. 36 des Finanzhaushalts). Dies entspricht der geplanten Liquiditätszunahme. Durch die Bauplatzverkäufe kommt es im Jahr 2022 zu einer Liquiditätszunahme. Im Jahr 2023 wird diese Liquidität zur Finanzierung der geplanten Baumaßnahmen wieder benötigt.

4.3 Stand und Entwicklung der Schulden

Bezüglich der Verschuldung hat der Gemeinderat im Jahr 2005 als Orientierungswert zum Ende des Jahres 2009 eine Schuldenobergrenze von **500 €/Ew.** festgelegt. Im Jahr 2005 betrug die Pro-Kopf-Verschuldung noch 547 €/Ew., konnte dann aber bis zum Ende des Jahres 2009 auf 430 €/Ew. zurückgeführt werden. Neuere Festlegungen zur Verschuldung erfolgten nicht. Die Grenze von 500 €/Ew. diene seither weiter als Orientierung. Zum Ende des Haushaltsjahres 2020 betrug der Schuldenstand 725.938 € bzw. 124 €/Ew. Der Haushaltsplan 2021 enthält eine Darlehensaufnahme i. H. v. 1.267.441 € und Tilgungsleistungen in Höhe von 254.981 €. Die geplante Darlehensaufnahme wird voraussichtlich nicht benötigt, weil sich die Umlegungen der drei Neubaugebiete und der Baubeginn des Rathausumbaus verzögert haben. Der Haushaltsplan 2022 enthält keine Kreditaufnahme und Tilgungsleistungen in Höhe von 153.000 €. Mit der sich daraus ergebenden Nettoneuverschuldung in Höhe von -153.000 € werden alle geplanten Investitionen im Jahr 2022 finanziert. Im Jahr 2022 sind Verkaufserlöse aus Grundstücksverkäufen i. H. v. 3,95 Mio. € enthalten.

Sollte zur Finanzierung der weiteren Investitionen doch die Kreditermächtigung aus 2021 in Anspruch genommen werden, wird ein Darlehen im Jahr 2022 mit einer Laufzeit von 10 Jahren vorgeschlagen. Es soll wie bereits beim letzten Darlehen ein Förderdarlehen über die L-Bank aufgenommen werden. Der Abschreibungszeitraum der Investitionen geht in vielen Fällen über diesen Darlehenszeitraum hinaus und die aktuellen Zinsbedingungen sind für ein Darlehen mit 10 Jahren Laufzeit sehr günstig. Der Schuldenstand zum Ende des Jahres 2022 würde sich durch die Inanspruchnahme der Kreditermächtigung aus 2021 auf 3.399.398 € bzw. 568 €/Ew. erhöhen.

In den Jahren 2023-2025 sind keine weitere Kreditaufnahmen geplant. Die anfallenden Baukosten können durch die Grundstückserlöse und die bestehende Liquidität aus den Jahren 2021 und 2022 finanziert werden. Allerdings sind in der Finanzplanung Großprojekte wie z.B. die Sanierung der Halle Eutingen noch nicht enthalten. Im Jahr 2023 ergibt sich eine Nettoneuverschuldung von -206.000 €, im Jahr 2024 von -298.000 €, im Jahr 2025 von -258.000 €. Nach dem Investitionsprogramm würde sich der Schuldenstand bis zum 31.12.2025 wieder auf rund 2,6 Mio. Euro bzw. 426 €/Ew. reduzieren.

4.3 Stand und Entwicklung der Schulden

Zum Ende des Haushaltsjahres 2020 betrug der Schuldenstand	725.938 EUR
Geplante Darlehensaufnahme Im Haushaltsjahr 2021	0 EUR
Darlehensaufnahme aus Kreditermächtigung 2020	1.814.000 EUR
Die Tilgung beträgt im Jahr 2021	-254.981 EUR
Zum Beginn des Jahres 2022 ergibt sich ein Schuldenstand in Höhe von	2.284.957 EUR
Geplante Kreditaufnahme 2022	0 EUR
Darlehensaufnahme aus Kreditermächtigung 2021	1.267.441 EUR
Ordentliche Tilgung 2022	-153.000 EUR
Zum Ende des Jahres 2022 beträgt der Schuldenstand dann	3.399.398 EUR

Die Kreditermächtigung aus 2021 muss nach akt. Stand nicht in Anspruch genommen werden.

Jahr	maßgebl. EW-Zahl (30.6.)	Schuldenstand jeweils zum Jahresende		
		Gesamtbetrag	pro Einwohner	
			Gde.	Land
2006	5.488	2.784.770	507	707
2007	5.426	2.373.987	438	680
2008	5.416	2.173.067	401	643
2009	5.394	2.320.510	430	666
2010	5.466	2.547.481	466	755
2011	5.429	3.097.218	570	777
2012	5.492	2.782.133	507	747
2013	5.511	2.993.915	543	740
2014	5.494	3.185.849	580	747
2015	5.496	2.769.491	504	756
2016	5.576	2.409.946	432	761
2017	5.665	2.050.400	362	775
2018	5.735	1.690.855	295	782
2019	5.803	1.031.310	178	783
2020	5.844	725.938	124	931
2021	5.910	2.284.957	387	
2022	5.980	3.399.398	568	
2023	6.050	3.193.398	528	
2024	6.120	2.895.398	473	
2025	6.190	2.637.398	426	

Nach dem Investitionsprogramm sieht die weitere Entwicklung des Schuldenstandes wie folgt aus:

Nettoneuverschuldung 2023	-206.000 EUR
Schuldenstand Ende 2023	3.193.398 EUR
Nettoneuverschuldung 2024	-298.000 EUR
Schuldenstand Ende 2024	2.895.398 EUR
Nettoneuverschuldung 2025	-258.000 EUR
Schuldenstand Ende 2025	2.637.398 EUR

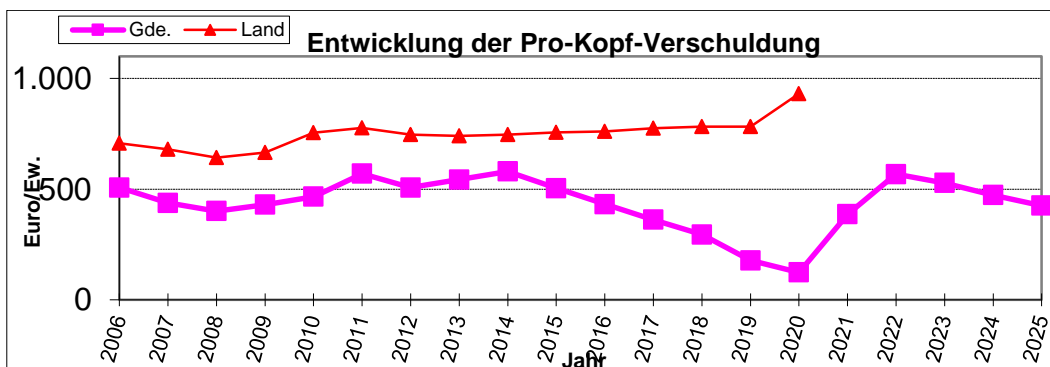
Nachrichtlich:

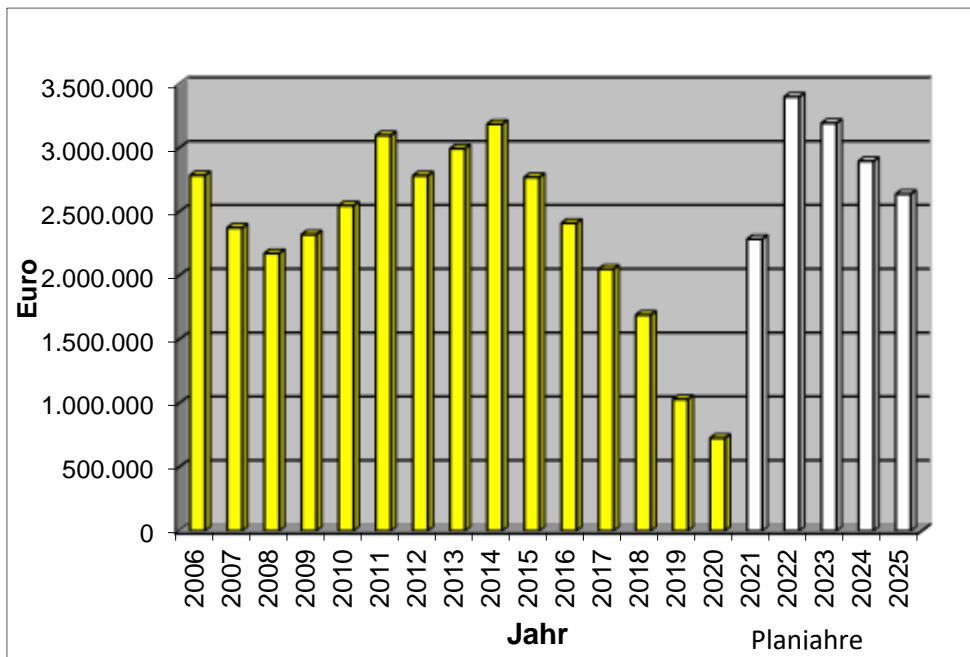
Anteil der Gemeinde Eutingen im Gäu an den Schulden der Zweckverbände.

Stand: 31.12.2021 (lt. Haushaltsplan)

ZV Gäuwasserversorgung	11.259.713 EUR
AZV Börstingen	12.095 EUR
AZV Eutingen-Hochdorf	0 EUR
Stadtentw. Rottenburg	0 EUR
Summe	11.271.808 EUR
Schulden ZV pro Einwohner:	2.052 EUR

Schuldenstand Stadtentwässerung: Stand 31.12.2020





4.4 Erläuterungen zu einzelnen Produktgruppen im Ergebnishaushalt

Personalausgaben:

Im Haushaltsplan 2022 sind Personalkostensteigerungen von 230.000 € enthalten. Der Haushaltsansatz 2021 in Höhe von 3,69 Mio. € erhöht sich in 2022 auf 3,92 Mio. €. Das liegt u.a. an den einberechneten tariflichen Personalkostensteigerungen von 1,8 %. Im Jahr 2021 wurden mehrere Stellenbewertungen durchgeführt, weshalb einige Höhergruppierungen im Haupt- und Bauamt anstehen. Zudem wurden im Kindergartenbereich mehrere Stellen zusätzlich eingeplant:

- Waldkindergarten 2,28 Stellen
- Springerkräfte 0,25 Stellen je Einrichtung
- Springerkräfte auf Abruf (450 € Kräfte)

Außerdem wurde eine weitere Stelle für den Bauhof eingeplant.

Produktbereich 1111 Innere Verwaltung - Hauptamt

Für den Umzug der Verwaltung in die Schule sind 50.000 € eingeplant. Außerdem 65.000 € für die Fenstererneuerung im Rathaus Rohrdorf. Für die Mauersanierung am Rathaus Weitingen sind 45.000 € eingeplant. Es handelt sich hier um die Behebung eines Baumangels der ursprünglichen Maßnahme. Als Schadensersatz sind bereits im Jahr 2021 28.000 € eingegangen.

Produktbereich 1114 Zentrale Verwaltung -Bürgerschaftliches Engagement

Der Planansatz für das Bürgerschaftliche Engagement wird jährlich auf die vier Ortsteile aufgeteilt und durch die örtlichen Gremien vergeben. Im Jahr 2021 wurde dieser Ansatz aufgrund der Corona-

Pandemie verdoppelt auf 24.000 €. Im Jahr 2022 sollen die Vereinsförderrichtlinien angepasst werden weshalb der Ansatz pauschal auf 25.000 € erhöht wurde.

Produktbereich 1120 Organisation und EDV

Die allgemeinen EDV Kosten der Verwaltung werden beim Produkt 1120.0000 gebucht. Ämterspezifische EDV-Kosten wie spezielle EDV-Programme werden beim jeweiligen Produktbereich (z.B. 1111 Hauptamt) gebucht. Über interne Leistungsverrechnungen werden den einzelnen Ämtern die allgemeinen EDV-Kosten zugeordnet. Im Jahr 2022 liegen die EDV-Kosten insgesamt rund 30.000 € unter dem Ansatz für 2021. Außer den Maßnahmen im Zuge des Digitalpakt Schule stehen keine Neuanschaffungen an. Im Jahr 2021 wurden einige Geräte in der Verwaltung ersatzbeschafft und auch mehrere EDV-Programme neu angeschafft wie z.B. das neue Geoinformationssystem MAP-Enterprise.

Produktbereich 1122 Finanzverwaltung, Kasse

Im Jahr 2022 sollen die Gemeinbedarfsflächen im Gebiet Laiberin/Höhenstraße in Eutingen für Wohnbauprojekte vermarktet werden. Die Kommunalentwicklung LBBW aus Stuttgart soll die Verwaltung bei der Ausschreibung und Bewertung der Bewerbungen unterstützen. Hierfür wurde ein Planansatz von 5.000 € eingestellt.

Zur Fertigstellung der Eröffnungsbilanz und Nachholung der drei Jahresabschlüsse 2019, 2020 und 2021 wird externe Unterstützung benötigt. Das Büro Rödl + Partner, das auch schon in Teilen die Vermögensbewertung übernommen hat soll diese Aufgaben im Jahr 2022 übernehmen. Laut einem ersten Infoangebot werden hierfür 40.000 € benötigt.

Produktbereich 1125 Bauhof

Für den Bauhof wurde im Jahr 2022 eine zusätzliche Personalstelle eingeplant.

Produktbereich 2110 Grundschule

Im Jahr 2022 sollen in der Grundschule verschiedene Digitalisierungsmaßnahmen umgesetzt werden. Das Land fördert die Digitalisierung in Grundschulen über den sogenannten „Digitalpakt Schule“. Der hierfür notwendige Medienentwicklungsplan wurde bereits am 16.11.2021 im Gemeinderat vorgestellt. Für die Schüler und Lehrkräfte sollen Tablets inklusive Zubehör sowie 6 neue PCs beschafft werden. Die Gesamtkosten der Gerätebeschaffung belaufen sich auf 111.320 € wofür das Land eine Förderung von 67.500 € bereitstellt.

Produktbereich 3650 Kindertageseinrichtungen

Im Bereich der Kindergärten wurde eine neue Kostenstelle 36500115 für den Waldkindergarten in Rohrdorf eingeplant. Der Waldkindergarten sollte ursprünglich im September 2022 in Betrieb gehen. Voraussichtlich verschiebt sich die Inbetriebnahme jedoch auf 2023. Es wurde bereits ein laufendes Budget u.a. für Spiel- und Bastelmaterial von 3.550 € eingeplant.

Produktgruppe 5340 Fernwärmeuntersuchung

Im Haushaltsplan 2022 wurde erstmalig die Produktgruppe „Fernwärmeversorgung“ mitaufgenommen. Der Gemeinderat hat am 08.06.2021 die Firma endura kommunal mit der Untersuchung der Wärmenetzentwicklung in Eutingen beauftragt. Für die Untersuchung wurde ein KfW-Zuschuss i. H. v. 45.000 € beantragt. Die Kosten der Projektentwicklung belaufen sich auf 60.000 €.

Produktgruppe 5380 Abwasserbeseitigung

Im Jahr 2022 soll mit der Kanalsanierung Göttelfingen im Rahmen der Eigenkontrollverordnung begonnen werden. Ursprünglich sollte bereits 2021 mit der Maßnahme begonnen werden. Die Ausschreibung hat sich aber aufgrund der verspäteten Bewilligung des Zuschusses verzögert. Der Gemeinderat hat am 16.06.2020 den Auftrag für die Ausschreibung und Bauleitung der Maßnahme vergeben. Für die geplanten Gesamtkosten von 362.000 € wurde ein Zuschuss i. H. v. 290.000 € beantragt. Der Zuschuss wurde am 05.07.2021 mit 212.500 € bewilligt. Die Maßnahme unterteilt sich in Reparaturen, die im Ergebnishaushalt zu planen sind und in Erneuerungen in offener Bauweise (komplette Kanalhaltung, von Schacht zu Schacht), die investiv zu planen sind. Der Zuschuss wird im selben Verhältnis aufgeteilt. Der Gemeinderat hat am 16.11.2021 die Auftragsvergabe für 326.615,65 € zzgl. Nebenkosten beschlossen. Die Maßnahme liegt damit im geplanten Kostenrahmen. Im Ergebnishaushalt fallen Kosten von 147.000 € an, wobei ein Zuschuss von 88.000 € eingeplant wurde. Im Finanzhaushalt fallen in 2022 Kosten von 215.000 €, bei einem eingeplanten Zuschuss von 124.500 € an.

Produktgruppe 5520 Gewässerschutz/Öffentliche Gewässer/Wasserbaul. Anlagen

Im Jahr 2022 sollen die Untersuchungen für das Starkregenmanagement abgeschlossen werden. Es ist der dritte Teilbetrag i. H. v. 6.000 € eingeplant. Mit dem Abschluss des Projekts kann dann auch der bereits bewilligte Zuschuss i. H. v. 43.000 € abgerufen werden.

4.5 Investitionen

4.5.1 Allgemeines

Der Finanzhaushalt 2022 hat mit geplanten Auszahlungen aus Investitionstätigkeit in Höhe von 7 Mio. € und den Ermächtigungsübertragungen aus den Jahren 2020 und 2021 von rund 4,3 Mio. € ein Rekordniveau erreicht. Auch im Jahr 2023 sind Auszahlungen für Investitionen in Höhe von 8,1 Mio. € eingeplant, im Jahr 2024 nochmals 3,5 Mio. €. In den Jahren 2023 bis 2024 sollen drei Baugebiete und zwei große Bauprojekte, das barrierefreie Rathaus Eutingen und der Anbau am Kindergarten Fantadu sowie zahlreiche Kleinmaßnahmen realisiert werden.

4.5.2 Einzelne Investitionen und Investitionsförderungsmaßnahmen

7111100000101 Barrierefreies Rathaus Eutingen

Im Jahr 2019 wurden für das barrierefreie Rathaus Kosten von insgesamt 1,947 Mio. € verteilt auf die Jahre 2019 und 2020 eingeplant. Bei den Einnahmen ist man von 577.200 € ELR-Zuwendung und 281.900 € Ausgleichstock ausgegangen. Im Frühjahr 2019 wurde der ELR-Antrag für das Barrierefreie Rathaus abgelehnt. Aufgrund des abgelehnten ELR-Antrags wurde die Maßnahme in die Folgejahre verschoben. Für das Jahr 2021 wurde erneut ein ELR-Antrag eingereicht. Der für 2021 beantragte ELR-Zuschuss wurde mit 750.000 € bewilligt. Der Ausgleichsstockzuschussantrag wurde in der 2. Verteilrunde im November 2021 ebenfalls bewilligt mit einer Summe von 287.200 €. Der Gemeinderat hat im September 2021 den Bau- und Finanzierungsbeschluss gefasst. Die Kosten belaufen sich auf insgesamt 3,07 Mio. €. Im Baubeginn ist für Februar 2022 vorgesehen. In der November Sitzung 2021 wurden bereits die Aufträge für die Rohbauarbeiten und die Aufzugsanlage vergeben. Beide Vergabesummen lagen unter der Kostenberechnung.

Die Gesamtfinanzierung sieht wie folgt aus:

Kosten Umbau Rathaus	3.070.000,00 €
Grunderwerb	200.000 €
ELR-Zuschuss	-750.000,00 €
Ausgleichsstockzuschuss	-287.200 €
Eigenanteil	2.232.800,00 €

Um die Beeinträchtigung der Verwaltung durch die Umbaumaßnahme zu minimieren und die Durchführung der Investition zu beschleunigen und zu vereinfachen, soll die Verwaltung über die Zeit der Baumaßnahme in den C-Bau der Schule verlegt werden. Die im Zusammenhang mit dem Umzug erwarteten Aufwendungen werden auf 50.000 € geschätzt und im Jahr 2021 bei Produkt 1111.0000 im Ergebnishaushalt eingeplant.

71111100000200 Barrierefreies Rathaus Göttelfingen

Der Gemeinderat hat am 16.06.2020 die Ausschreibung und Vergabe der Maßnahme beschlossen. Die

Kosten für den Anbau des Aufzugs an der Rückseite des Gebäudes und den Einbau eines behindertengerechten WCs betragen voraussichtlich 123.470 €. Im Haushaltsplan 2020 wurden 130.000 € für den barrierefreien Umbau eingeplant. Die nach Abrechnung des notwendigen Grunderwerbs noch verfügbaren 125.000 € wurden nach 2021 übertragen. Der beantragte ELR-Zuschuss i. H. v. 41.500 € wurde als Einnahme eingeplant. Der ELR-Antrag wurde wie schon im Sonderprogramm ELR 2020 abgelehnt. Die Umsetzung der Baumaßnahme hat sich stark verschoben und wird voraussichtlich bis Mitte 2022 fertiggestellt. Die Ermächtigungsübertragung aus 2020 bleibt bis zur Abrechnung der Maßnahme bestehen.

711251100100 Bewegliche Sachen Bauhof

Im Jahr 2022 stehen beim Bauhof zwei größere Anschaffungen an. Das Multifunktionsfahrzeug und der LKW müssen ersetzt werden. Für beide Fahrzeuge hat der Gemeinderat bereits vor der Haushaltsplanung eine außerplanmäßige Verpflichtungsermächtigung in 2021 beschlossen so dass die Fahrzeuge bereits bestellt können. Für das Multifunktionsfahrzeug inkl. Anbaugeräte sind 190.000 €, für den LKW inkl. Anbaugeräte 330.000 € eingeplant.

711330000002 Allgemeines Grundvermögen Verkauf

In 2022 sollen die Bauplätze entlang der Höhenstraße für eine Mehrfamilienhausbebauung verkauft werden. Dafür ist eine Änderung des Bebauungsplans „Laiberin“ notwendig.

7113300000103 Baugebiet Vollmaringer Weg

7113300000200 Baugebiet Täle

7113300000304 Horber Weg

Mit der Umlegung und Erschließung der drei Baugebiete wurde ein externer Erschließungsträger, die KiB (Kommunalentwicklung und integrierte Baulanderschließung) beauftragt. Die Umlegung des Baugebietes „Täle“ konnte bereits im September 2021 abgeschlossen werden. Die Ausschreibung der Erschließungsarbeiten ist bereits erfolgt. 50% der Erschließungskosten von 947.556 € sind bereits auf das Erschließungskonto der KiB einbezahlt worden. Für den Abschluss der Umlegung und die Abrechnung der Mehr- und Minderzahlungen wurden insgesamt 186.000 € eingeplant. Die Zahlungen sollen noch im Jahr 2021 erfolgen. Der Bauplatzverkauf soll im 1. Quartal 2022 erfolgen. Die Umlegung „Vollmaringer Weg“ soll im Frühjahr 2022 abgeschlossen werden, so dass auch hier im Juni 2022 mit den Erschließungsarbeiten begonnen werden kann. Die Erschließungskosten wurden auf insgesamt 2.516.641 € berechnet. Eine erste Auszahlung von 50% wird nach Einrichtung des Erschließungskontos im Frühjahr 2022 erfolgen. Die Bauzeit beträgt beim Baugebiet „Vollmaringer Weg“ rund 1 Jahr. Die Vergabe der Bauplätze ist für Dezember 2022/Januar 2023 vorgesehen.

Das Baugebiet Horber Weg hat sich aus verschiedenen Gründen stark verzögert. Die Umlegung soll Ende 2022 abgeschlossen werden. Die Erschließung ist für Mitte 2023 vorgesehen. Die Erschließungskosten wurden auf 718.300 € geschätzt. Der Bauplatzverkauf ist für Herbst 2023 vorgesehen.

711330000104 Gemeinbedarfsfläche St. Georg

Die Gemeinde hat im Jahr 2020 von der Kirchengemeinde die Gemeinbedarfsfläche neben dem Kindergarten St. Georg erworben. Die ehemaligen Schwesternwohnungen sind seitdem vollständig im Eigentum der Gemeinde und sollen in 2022 abgerissen werden. Die Fläche soll anschließend verkauft werden um eine Mehrfamilienhausbebauung im Sinne der Nachverdichtung zu ermöglichen.

721100100000 Bewegliche Sachen Grundschule

Zusätzlich zu den Geräteanschaffungen im Ergebnishaushalt steht auch noch die Beschaffung von neuen PC-Arbeitsplätzen für das Schulsekretariat sowie höherwertige Tablets für die Lehrkräfte, eine Druckerstation und ein neuer Server inkl. Software und Verkabelung an. Die Gesamtkosten belaufen sich auf 45.000 €. Da die Kosten der einzelnen Geräte höher als 800 € liegen, können diese abgeschrieben werden und im Finanzhaushalt geplant und gebucht werden.

712600000000 Feuerwehrausstattung

In den nächsten Jahren steht die Beschaffung von drei Feuerwehrfahrzeugen und die Umstellung auf den Digitalfunk an. In 2022 soll ein Mannschaftstransportwagen (MTW) für die Abteilung Weitingen angeschafft werden. Da die Lieferzeit rund 1 Jahr beträgt, wird in 2022 nur eine Anzahlung von einem Drittel anfallen. Die Auslieferung und Restzahlung erfolgen in 2023. Die Gesamtkosten werden auf 80.000 € geschätzt. Vom Land wird ein Zuschuss i. H. v. 13.000 € in Aussicht gestellt. Für die Abteilung Rohrdorf soll ein neues Feuerwehrfahrzeug, ein sogenanntes Mittleres Löschfahrzeug, kurz MLF angeschafft werden. Das bisherige ist bereits über 20 Jahre alt. Aufgrund der langen Lieferzeiten muss das Fahrzeug bereits in 2022 bestellt werden damit eine Auslieferung in 2024 erfolgen kann. Die Gesamtkosten werden auf 300.000 € geschätzt. Das Land gewährt einen Zuschuss von 66.000 €. Ein Drittel der Kosten wird bereits in 2022 bei Bestellung fällig.

Da das Feuerwehrfahrzeug der Abteilung Eutingen auch bereits über 20 Jahre alt ist, steht auch hier eine Ersatzbeschaffung an. Es muss ein sogenanntes Hilfeleistungslöschgruppenfahrzeug, kurz HLF beschafft werden. Die Gesamtkosten werden auf 570.000 € geschätzt. Das Land gewährt einen Zuschuss i. H. v. 92.000 €. Die Anzahlung und Bestellung erfolgen aufgrund der langen Lieferzeit bereits in 2022. Bei Bestellung ist bereits eine Anzahlung von 190.000 € notwendig. Die Auslieferung und Restzahlung von 380.000 € sind für 2025 geplant.

Für die Umstellung auf Digitalfunk sind in 2023 31.200 € eingeplant. Das Land stellt einen Zuschuss von 6.600 € in Aussicht.

736500101100 Um-/Anbau Fantadu

Das Kinderhaus Fantadu wurde 1996 für zwei Gruppen der 3- bis 6-Jährigen gebaut. Für einen Ganztagesbetrieb wurde das Kinderhaus nicht ausgelegt. Momentan werden zwei Gruppen für 3- bis 6-Jährige inkl. Ganztagesbetreuung, sowie eine Krippengruppe angeboten. Das Kinderhaus hat vor allem räumliche Defizite, da der dritte Gruppenraum fehlt, Sanitärräume, Mensabereich und Personalräume zu klein sind. Es stehen daneben einige Sanierungsmaßnahmen am Gebäude und im Außenbereich an.

Das beauftragte Architekturbüro hauserpartner hat für die Erweiterung des Kinderhauses Fantadu für zwei U3- und eine Ü3-Gruppe die Planung gefertigt. Der fehlende U3-Gruppenraum, eine Ganztagesgruppe mit 20 Plätzen, sowie eine weitere Krippengruppe mit 10 Plätzen und Personalräume sollen angebaut werden. Das Kinderhaus Fantadu würde dann aus drei Gruppen für die 3- bis 6-Jährigen (ca. 67 Plätze), sowie zwei Krippengruppen (20 Plätze) bestehen. Außerdem soll die Außenanlage erneuert werden. Der Gemeinderat hat der Planung in der Sitzung vom 16.11.2021 zugestimmt. Die Um- und Anbaukosten betragen nach der Kostenberechnung 5,2 Mio. €. Der Baubeginn wird für März 2023 geplant. Für die Maßnahme wurde ein ELR-Zuschuss i. H. v. 750.000 € beantragt. Zudem soll im Frühjahr 2023 ein Ausgleichstockantrag gestellt werden. Die Finanzierung sieht derzeit so aus:

Kosten Anbau Fantadu	5.200.000,00 €
ELR-Zuschuss	-750.000,00 €
Ausgleichstockzuschuss	- 574.050,00 €
<hr/>	
Eigenanteil	3.875.950,00 €
bereits finanziert:	500.000,00 €
noch zu finanzieren:	3.375.950,00 €

736500101301 Waldkindergarten Rohrdorf

In der Bedarfsplanung 2021/2022 werden ab April 2022 zusätzliche Kindergartenplätze benötigt. Hierfür soll ein Waldkindergarten in Rohrdorf auf dem Sportgelände eingerichtet werden. Es wurden bereits verschiedene Varianten im Gemeinderat vorgestellt. Die aktuelle Planung sieht ein Schutzgebäude mit zwei Aufenthaltsräumen für einen zweigruppigen Waldkindergarten vor. Die Kosten belaufen sich auf 680.000 €. Der Gemeinderat hat am 14.12.2021 der Planung zugestimmt. Durch den Bau der Schutzhütte wird sich der Baubeginn deutlich verschieben. Mit einer Fertigstellung und Inbetriebnahme des Waldkindergartens ist erst in 2023 zu rechnen. Für den Waldkindergarten wird im Februar 2022 ein Ausgleichstockantrag gestellt. Die beantragte Fördersumme beträgt 81.600 €. Mit einer Entscheidung ist im April/Mai 2022 zu rechnen.

712600000400 Neu-/Umbau Feuerwehrgerätehaus Weitingen
7424100400400 Neu-/Umbau Sporthalle Weitingen

Der Gemeinderat hat am 10.12.2019 den Umbau der Halle Weitingen mit Anbau der Lagerräume und einem Feuerwehrhaus zugestimmt. Mit dem Bau der Halle Weitingen wurde im Frühjahr 2021 begonnen. Die Vereine hatten mit ihren vereinbarten Eigenleistungen beim Abbruch der Nebengebäude und der Innenausstattung bereits im Jahr 2020 angefangen. Die Fertigstellung wurde ursprünglich für April 2022 geplant. Die Bauarbeiten kommen sehr gut voran, mit ein wenig Verzug werden die Inbetriebnahme der neuen Halle und des Feuerwehrhauses derzeit für Juni 2022 geplant.

Die Kosten haben sich seitdem Bau- und Finanzierungsbeschluss im Dezember 2019 aufgrund mehrerer Änderungen bei der Zuschussbewilligung verändert. Hinzu kam auch die Vorsteuererstattung von 80% der Hallenkosten. Die Gesamtkosten für das Projekt werden derzeit mit 6,18 Mio. € berechnet. Es sind nahezu alle Leistungen vergeben. Die Aufträge konnten teilweise deutlich unter der Kostenberechnung vergeben werden. Seitdem Bau- und Finanzierungsbeschluss im Dezember 2019 wurden einige Zusätze bei der Ausstattung der Halle und auch im Bereich der Feuerwehr beschlossen wie z.B. die zusätzlichen WC-Anlagen der Feuerwehr. Die Mehrkosten belaufen sich auf rund 350.000 €.

751100000400 Städtebauliche Erneuerungsmaßnahme Weitingen

Im Jahr 2015 wurde für den Ortsteil Weitingen für eine städtebauliche Erneuerungsmaßnahme eine Zuwendung in Höhe von 400.000 € bewilligt, wovon ursprünglich 50.000 € vom Bund und 350.000 € vom Land kommen sollten. Beim festgesetzten Fördersatz von 60 % ergab sich ein Förderrahmen in Höhe von 666.667 €.

Mit Bescheid des Regierungspräsidiums Karlsruhe vom 24.05.2018 wurde die Förderung um 350.000 € auf 750.000 € erhöht. Der Bundesanteil wurde neu auf 222.222 € festgesetzt. Aus der Erhöhung des Zuschusses mit Bescheid vom 19.02.2019 ergibt sich eine Erhöhung des Förderrahmens um 583.333 € auf insgesamt 1.250.000 €. Am 16.04.2020 wurde das ehemalige Landessanierungsprogramm (LSP) umgeschichtet in eine LSP Förderung und eine WEP (Bund-Länder-Programm Wachstum und nachhaltige Erneuerung) Förderung. Die LSP Förderung hat weiterhin einen Förderrahmen i. H. v. 1.250.000 € woraus sich eine Gesamtförderung von 750.000 € ergibt. Die WEP Förderung wurde in 2021 erneut aufgestockt um 800.000 €, so dass sich der Förderrahmen von 1.333.333 € auf 2.166.666 € erhöht hat. Die Mittel stehen bis zum 30.04.2024 bereit. Die meisten privaten Maßnahmen sind bereits abgeschlossen. Die Halle Weitingen soll ebenfalls in 2022 in Betrieb gehen. Das Projekt „Adler-Areal“ hat sich um mehr als ein Jahr verschoben. Der Baubeginn ist für Frühjahr 2022 geplant. Eine Fertigstellung bis Ende 2023, so dass das Sanierungsprogramm bis zum 30.04.2024 abgerechnet werden kann, ist nicht möglich. Es wurde deshalb bereits eine Verlängerung des Sanierungsgebiets beantragt. Der Förderrahmen reicht für die bisher geplanten Maßnahmen aus. Sollte im Jahr 2024 der

Dorfplatz Weitingen umfassend saniert und ausgebaut werden, müsste nochmals eine Erhöhung des Förderrahmens beantragt werden. Hierzu gibt es jedoch aktuell noch keine konkreten Pläne.

Im Jahr 2022 sind im Haushaltsplan insgesamt 355.000 € für Investitionszuschüsse an Dritte eingeplant. Bund und Land gewähren Zuschüsse von insgesamt 213.000 €. Damit ergibt sich ein Eigenanteil von 142.000 €.

Im Ergebnishaushalt wurden für die Honorarzahungen an die Kommunalentwicklung LBBW 30.000 € eingeplant. Für Zuschüsse an Dritte bei Privatmaßnahmen wurden 10.000 € eingeplant. Bund und Land fördern auch die laufenden Kosten des Sanierungsprogramms zu 60% mit 24.000 €.

753600001100 Breitbandausbau Alter Bahnhof

Für den Breitbandausbau zum Alten Bahnhof sind im Haushaltsplan 2021 607.000 € und ein Landeszuschuss i. H. v. 254.000 € eingeplant. Die Maßnahme wird derzeit umgesetzt und soll zum Jahresende 2021 fertiggestellt werden. Ursprünglich war die Fertigstellung für März 2021 geplant, es gab aber einige Verzögerungen. Beim Planungs- und Baubeschluss im Dezember 2019 wurde das Projekt „Breitbandausbau Alter Bahnhof“ mit Gesamtkosten von 721.000 € beschlossen. Bei der Vergabe am 18.02.2020 ist man von Gesamtkosten (netto) von 692.000 € ausgegangen. Zu diesem Zeitpunkt konnte auch mit dem Finanzamt geklärt werden, dass beim Breitbandausbau die Vorsteuer zurückgeholt werden kann und wir deshalb die Kosten nur netto buchen. Der Planansatz von 721.000 € war also höher als die vergebene Gesamtsumme von 692.000 €. Für den Haushalt 2021 wurde wegen der Vorsteuererstattung aus technischen Gründen eine neue Maßnahme angelegt. Bei dieser Maßnahme hat man als Gesamtkosten 607.000 € angenommen, da bereits 203.000 € auf der alten Maßnahme (7536000000100) angefallen waren. Bei den 607.000 € handelte es sich daher nur noch um die restlichen Kosten. Im Dezember 2020 hat der Gemeinderat noch die Mehrkosten i. H. v. 106.000 € für die weiteren Anschlüsse beschlossen. Diesen Betrag hätte man schon in den Haushaltsplan 2021 einplanen müssen. Da der Haushaltsplan 2021 bereits Januar 2021 beschlossen wurde, konnte die Zahl nicht mehr eingearbeitet werden. Im Haushalt 2022 sind deswegen noch zusätzliche Kosten von 106.000 € enthalten, wofür die Gemeinde insgesamt eine Erstattung von 17.000 € von den Anwohnern erhält.

7536000000401 Breitbandausbau Weitingen

Für die weißen Flecken in Weitingen wurde am 29.10.2018 ein Landesförderantrag gestellt. Dieser wurde am 19.03.2020 bewilligt. Die Kosten liegen laut Förderantrag bei 565.098,87 €, die bewilligte Förderung beträgt 254.480 €. Der Gemeinderat hat am 26.05.2020 die Teilrücknahme des Landesförderantrags beschlossen. Es soll ein Bundesförderantrag gestellt werden. Dieser wird derzeit bearbeitet, nach der aktuellen Berechnung fallen Kosten i. H. v. 457.020 € an. Die Förderung beträgt

laut Antrag 90% und setzt sich aus 50% Bundesförderung i. H. v. 228.510 € und 40 % Landesförderung, i. H. v. 182.808 € zusammen. Der Bundesförderantrag wurde vorläufig bewilligt. Es sind noch weitere Planungen notwendig. Die Maßnahme verschiebt sich auf 2022.

753800001101+753800001200 Regenwasserkanal und Retentionsbecken Grabenäcker Eutingen

Mit dem Anschluss des Baugebietes „Vollmaringer Weg“ wird der Bau eines Regenwasserkanals und eines Retentionsbeckens in Eutingen im Bereich Grabenäcker notwendig. Bereits beim Baugebiet „Stützen“ wurde in die Erschließungskosten ein Anteil für diese Maßnahme miteinberechnet. Die Maßnahme wird in 2022 umgesetzt. Die Gesamtkosten betragen 514.100 € für den Regenwasserkanal und 251.600 € für das Retentionsbecken. Der Anteil des Baugebiets Vollmaringer Weg liegt bei insgesamt 242.013 €.

753800003100+754100000109+754100000113 Ausbau Steinweg

Im Jahr 2022 soll der Steinweg erstmalig endgültig hergestellt werden. Da es sich um die erstmalige Herstellung handelt, werden die Anwohner zu Erschließungsbeiträgen herangezogen. Neben der Straße muss auch der Kanal erstmalig hergestellt werden. Bisher wurden die Gebäude im Steinweg an den Verbandssammler des AZV Eutingen-Hochdorf angeschlossen. Dies ist zukünftig nach der Prüfung durch das Wasserwirtschaftsamt nicht mehr möglich und die bisherigen Anschlüsse müssen erneuert werden. Die Kosten für den Kanal liegen bei 95.000 €. Der Straßenausbau inkl. Straßenbeleuchtung wird auf 128.000 € geschätzt. Die Maßnahme soll in 2022 umgesetzt werden.

Aufgestellt am 28.01.2021



Vanessa Vogt

Fachbedienstete für das Finanzwesen

Gesamtergebnishaushalt

Ifd. Nr.		Gesamtergebnishaushalt Ertrags- und Aufwandsarten	Ergebnis	Ansatz	Ansatz
			2020	2021	2022
			EUR	EUR	EUR
			1	2	3
1	+	Steuern und ähnliche Abgaben	6.796.519,13	6.252.302	7.003.943
		30110000 Grundsteuer A	43.142,34	44.500	44.500
		30120000 Grundsteuer B	662.132,51	660.000	685.000
		30130000 Gewerbesteuer	1.497.555,03	1.300.000	1.700.000
		30210000 Gemeindeanteil Einkommensteuer	3.609.702,05	3.665.869	3.993.088
		30220000 Gemeindeanteil Umsatzsteuer	246.258,38	239.158	216.524
		30310000 Vergnügungssteuer	10.395,66	6.500	4.000
		30320000 Hundesteuer	37.751,56	43.500	43.500
		30490000 Sonstige steuerähnliche Erträge	0,00	362	362
		30510000 Leistungen nach dem Familienleist.ausgl.	282.345,10	292.413	316.969
		30530000 Gewerbesteuer- Kompensationszahlung	407.236,50	0	0
2	+	Zuweisungen u. Zuwendungen, Umlagen	4.074.035,04	3.880.572	4.729.641
		31110000 Schlüsselzuweisungen vom Land	2.694.174,10	2.604.786	3.269.191
		31310000 Sonstige allg. Zuweisungen Land	110.399,46	0	0
		31400000 Zuweis. u. Zuschüsse Ifd. Zwecke Bund	31.500,00	76.700	16.000
		31410000 Zuweis. Lfd. Zwecke Land	1.233.307,76	1.196.986	1.441.350
		31480000 Zuweis. lfd. Zwecke übr. Bereich	4.653,72	2.100	3.100
3	+	Aufgelöste Investitionszuwendungen und - beiträge	0,00	582.918	679.474
		31611000 Aufl. SoPo aus Zuweisungen Land	0,00	163.521	251.083
		31620000 Aufl. SoPo aus Beiträgen	0,00	419.397	428.391
5	+	Entgelte für öffentliche Leistungen oder Einrichtungen	1.926.456,24	1.769.648	1.975.482
		33110000 Verwaltungsgebühren	16.472,04	17.149	17.200
		33210000 Benutzungsgebühren und ähnliche Entgelte	1.861.648,20	1.692.099	1.876.582
		33220000 Elternbeiträge f.d.Betreuung v.K. 0- <3J	48.336,00	60.400	81.700
6	+	Sonstige privatrechtliche Leistungsentgelte	529.848,65	338.410	349.910
		34110000 Mieten und Pachten	72.809,59	60.410	58.110
		34210000 Erträge aus Verkauf	455.314,00	231.900	290.000
		34211110 Verkaufserlöse 1250- Jahre Rohrdorf	0,00	35.000	0

Ifd. Nr.		Gesamtergebnishaushalt Ertrags- und Aufwandsarten	Ergebnis	Ansatz	Ansatz
			2020	2021	2022
			EUR	EUR	EUR
			1	2	3
		34610000 Sonstige privatrechl. Leistungsentgelte	1.725,06	11.100	1.800
7	+	Kostenerstattungen und Kostenumlagen	106.911,26	131.602	129.152
		34800000 Erstattungen vom Bund	51,40	52	52
		34810000 Erstattungen vom Land	0,00	9.550	9.000
		34820000 Erstattungen von Gemeinden und GV	43.035,12	45.000	13.000
		34830000 Erstattungen von Zweckverbänden	17.869,40	17.000	27.100
		34840000 Erstattungen v. d. gesetzl. Sozialversic	45.955,34	0	0
		34880000 Erstattungen von übrigen Bereichen	0,00	60.000	80.000
8	+	Zinsen und ähnliche Erträge	3.415,59	3.400	3.600
		36150000 Zinsertrag von verb.U.,Beteil.,SVerm.	3.162,33	3.200	3.400
		36170000 Zinsertrag von Kreditinstituten	2,21	0	0
		36990010 Weiterbelastung Bankgebühren	251,05	200	200
10	+	Sonstige ordentliche Erträge	452.097,13	417.246	381.520
		35110000 Konzessionsabgaben	324.071,18	205.200	208.300
		35210000 Erstattung von Steuern	5.114,93	0	0
		35610000 Bußgelder	3.305,00	3.000	6.000
		35620000 Säumniszuschläge, Mahngebühren und ähnli	7.033,44	12.000	8.000
		35620200 Nachzahlungszinsen	10.888,00	4.800	10.000
		35620300 Verspätungszuschlag	215,00	200	200
		35910000 Andere sonstige ordentliche Erträge	99.798,75	192.046	149.020
		35910100 Ausb. Kleinbetrag	1,00	0	0
		35910200 Budgetüberschüsse aus Vorjahren	1.668,92	0	0
		35910500 Ertrag aus diversen Differenzen	0,91	0	0
11	=	Ordentliche Erträge	13.889.283,04	13.376.098	15.252.722
12	-	Personalaufwendungen	3.412.589,96-	3.690.503-	3.922.821-
		40000000 Planung Personalaufwendungen	0,00	0	0
		40110000 Beamte	363.512,91-	393.484-	381.809-
		40120000 Dienstaufwendungen Beschäftigte	2.186.532,48-	2.403.910-	2.580.007-
		40121000 Einmalige Leistungsprämie	0,00	3.000-	0
		40210000 Beiträge Versorgungskasse Beamte	185.061,47-	132.835-	179.840-
		40220000 Beiträge zu Versorgungskasse Beschäftigt	185.225,74-	198.788-	217.134-

Ifd. Nr.	Gesamtergebnishaushalt Ertrags- und Aufwandsarten	Ergebnis	Ansatz	Ansatz
		2020	2021	2022
		EUR	EUR	EUR
		1	2	3
	40310000 Sozialversicherungsbeiträge Beamte	4.133,40-	4.204-	4.893-
	40320000 Sozialversicherungsbeiträge Beschäftigte	454.206,02-	499.249-	538.115-
	40410000 Beihilfen, Unterstützungsfl. Bedienstete	33.917,94-	55.033-	21.023-
	40710030 Zuführung zur Rückstellung WGH AN-Anteil	0,00	0	0
14	- Aufwendungen für Sach- und Dienstleistungen	1.937.587,33-	1.786.941-	2.166.210-
	42110000 Unterh. Grundst. und bauli. Anlagen	378.636,73-	318.700-	439.136-
	42110100 Ausgleichsmaßnahmen und Pflege Ökokonto	0,00	10.000-	0
	42120000 Unterh. des sonst. unbeweglichen Vermöge	413.844,66-	209.500-	328.000-
	42120100 Straßenbezeichnung, Verkehrszeichen	15.438,71-	18.000-	18.000-
	42120110 Straßenbeleuchtung	38.424,04-	24.000-	12.000-
	42120130 Straßenbegleitgrün	0,00	0	8.000-
	42210000 Unterhaltung des bewegl. Vermögens	73.343,46-	82.021-	185.990-
	42220000 Erwerb von geringwertigen Vermögensgegen	1.889,25-	6.400-	6.400-
	42310000 Mieten und Pachten	29.002,39-	24.800-	24.800-
	42320000 Leasing	1.597,00-	0	15.000-
	42410000 Bewirtschaftung Gundstücke und bauliche	41.835,10-	50.950-	51.300-
	42410020 Strom	90.230,60-	84.380-	99.290-
	42410021 Heizung, Brennstoffe	72.209,84-	77.850-	75.150-
	42410022 Wasser	30.096,20-	31.200-	34.580-
	42510000 Haltung von Fahrzeugen	50.735,11-	53.500-	54.000-
	42610000 Bes Aufwendungen für Beschäftigte	30.620,38-	37.980-	80.800-
	42620000 Aus- und Fortbildung, Umschulung	15.886,29-	33.490-	29.290-
	42620100 Coaching und Konfliktmanagement	0,00	1.000-	2.200-
	42710000 Bes. Verwaltungs- und Betriebsaufwand	309.584,54-	296.540-	305.604-
	42710100 Betriebsstrom	47.026,99-	53.000-	49.000-
	42710110 Verbrauchsmittel	4.516,95-	1.500-	3.000-
	42710120 Holzernete	74.009,60-	55.500-	63.500-
	42710121 Bestandspflege	8.725,95-	1.800-	8.500-
	42710122 Kultur- und Pflanzkosten	8.301,09-	15.800-	16.900-
	42710123 Wild- und Forstschutz	0,00	3.400-	5.000-
	42740000 Lehr- und Unterrichtsmaterial	6.677,34-	7.800-	6.500-

Ifd. Nr.	Gesamtergebnishaushalt Ertrags- und Aufwandsarten	Ergebnis	Ansatz	Ansatz
		2020 EUR 1	2021 EUR 2	2022 EUR 3
	42750000 Lernmittel	6.130,22-	6.600-	5.000-
	42910000 Aufwendungen f.so. Sach-u. Dienstlsg.	188.824,89-	281.230-	239.270-
15	- Abschreibungen	3.141,97-	1.555.747-	1.678.257-
	47000000 Planung bilanzielle Abschreibung	0,00	1.555.747-	1.678.257-
	47220100 Ausb. Kleinbetrag	473,19-	0	0
	47220500 Aufwand für diverse Differenzen	1,79-	0	0
	47223000 AfA a. FO wg. unbefr. Niederschlagung +	2.666,99-	0	0
16	- Zinsen und ähnliche Aufwendungen	31.751,19-	23.150-	24.650-
	45000000 Planung Zinsen und ähnliche Aufwendungen	0,00	0	0
	45130000 Zinsaufwendungen an ZV u. dergl.	193,80-	150-	150-
	45170000 Zinsaufwendungen an Kreditinstitute	22.761,93-	17.000-	17.000-
	45910000 Kreditbeschaffungskosten	0,00	0	0
	45930000 Aufwand des Geldverkehrs	8.493,86-	5.500-	7.000-
	45930010 Aufwand aus Bankgebühren	301,60-	500-	500-
	45990200 Übertragung Budgetübersch. in Folgejahr	0,00	0	0
17	- Transferaufwendungen	6.602.264,31-	6.717.697-	6.817.533-
	43120000 Zuweisungen an Gemeinden (GV)	12.340,73-	7.000-	9.000-
	43120100 Zuweisung Stadtentwässerung Rottenburg	154.439,93-	161.000-	165.000-
	43130000 Zuweisungen an Zweckverbände	319.829,73-	295.000-	315.000-
	43130100 Zuweisungen an AZV Börstingen	128.514,94-	153.500-	155.000-
	43130110 Zuweisungen an AZV Eutingen-Hochdorf	337.772,75-	362.220-	408.500-
	43180000 Zuschüsse an übrige Bereiche	34.329,45-	39.390-	49.360-
	43180001 Zuschüsse an Dritte LSP	25.415,68-	97.000-	10.000-
	43410000 Gewerbesteuerumlage	162.722,42-	130.000-	170.000-
	43710000 Allgemeine Umlage an das Land	1.818.411,60-	1.801.960-	1.793.488-
	43720000 Allgemeine Umlage an Gemeinden u. Gemein	2.556.412,00-	2.663.627-	2.686.994-
	43780000 Umlage an übrige Bereiche	1.052.075,08-	1.007.000-	1.055.191-
18	- Sonstige ordentliche Aufwendungen	886.858,98-	688.496-	898.634-
	44000000 Planung sonstige ordentl. Aufwendungen	0,00	0	0

Ifd. Nr.	Gesamtergebnishaushalt Ertrags- und Aufwandsarten	Ergebnis	Ansatz	Ansatz
		2020	2021	2022
		EUR	EUR	EUR
		1	2	3
	44110000 Sonstige Personal- und Versorgungsaufw.	321,85-	2.000-	2.000-
	44210000 Aufw. f. ehrenamtl. u. sonst. Tätigkeit	53.732,58-	72.292-	58.089-
	44220000 Verfügungsmittel (§13 Satz 1 Nr. 1 GemHVO)	270,00-	800-	800-
	44290000 Sonstige Aufwendungen Rechte und Dienste	72.320,55-	37.830-	39.900-
	44310000 Geschäftsaufwendungen	235.840,73-	176.400-	129.200-
	44311000 Repräsentation, Tagungen, Besichtigungen	1.755,66-	4.000-	4.000-
	44311100 Ehrungen, Jubiläen	3.555,98-	3.000-	3.000-
	44311110 1250 Jahre Rohrdorf	2.168,25-	76.000-	0
	44311200 Bürobedarf	7.278,97-	7.825-	7.975-
	44311210 Portfolio	378,28-	745-	845-
	44311300 Bücher und Zeitschriften	10.446,76-	10.800-	12.650-
	44311400 Porto	13.980,95-	15.200-	15.200-
	44311500 Fernmeldeentgelt	17.010,40-	25.320-	25.710-
	44311600 Gebühr für überörtliche Prüfung	11.968,92-	30.000-	0
	44311800 Sachverständigen-, Gerichts- u.ä. Kosten	32.115,22-	91.200-	245.400-
	44311900 Verpflegungskonto Kindergarten	0,00	1.788-	4.225-
	44317000 Dienstreisen, Reisekosten	5.515,53-	8.050-	8.050-
	44318000 Geschäftsausgaben und Honorare	21.101,46-	26.000-	30.000-
	44319000 Geschäftsausgaben und Honorare	0,00	5.000-	15.000-
	44410000 Steuern, Versicher., Schadensfälle,	179.604,15-	155.580-	158.090-
	44411000 Konzessionsabgabe	183.353,17-	65.000-	60.000-
	44520000 Erstattungen an Gemeinden (GV)	28.500,47-	20.300-	27.880-
	44580000 Erstattungen an übrige Bereiche	532,10-	1.200-	1.200-
	44820000 Säumniszuschläge uä.	5.107,00-	4.000-	4.000-
	44910000 Sonstige zw. Aufw.a. lfd.Vw-Tätigkeit	0,00	48.846-	45.420-
	44990000 Globaler Minderaufwand	0,00	200.680	0
19	= Ordentliche Aufwendungen	12.874.193,74-	14.462.534-	15.508.105-
20	= Veranschlagtes ordentliches Ergebnis	1.015.089,30	1.086.436-	255.383-
21	+ Außerordentliche Erträge	0,00	872.641	2.178.900
	50190002 außerordentl. Erträge aus Grundstückserl	0,00	872.641	2.178.900
22	- Außerordentliche Aufwendungen	0,00	0	0

Ifd. Nr.		Gesamtergebnishaushalt Ertrags- und Aufwandsarten	Ergebnis	Ansatz	Ansatz
			2020	2021	2022
			EUR	EUR	EUR
			1	2	3
		53210000 Aufw. Veräußerung Grundstücke, Gebäude	0,00	0	0
23	=	Veranschlagtes Sonderergebnis	0,00	872.641	2.178.900
24	=	Veranschlagtes Gesamtergebnis	1.015.089,30	213.795-	1.923.517

Gesamtfinanzhaushalt

Ifd. Nr.		Gesamtfinanzhaushalt Einzahlungs- und Auszahlungsarten	Ergebnis	Ansatz	Ansatz	VE
			2020	2021	2022	2022
			EUR	EUR	EUR	EUR
			1	2	3	4
1	+	Steuern und ähnliche Abgaben	0,00	6.252.302	7.003.943	0
		60110000 Grundsteuer A	0,00	44.500	44.500	0
		60120000 Grundsteuer B	0,00	660.000	685.000	0
		60130000 Gewerbesteuer	0,00	1.300.000	1.700.000	0
		60210000 Gemeindeanteil Einkommensteuer	0,00	3.665.869	3.993.088	0
		60220000 Gemeindeanteil Umsatzsteuer	0,00	239.158	216.524	0
		60310000 Vergnügungssteuer	0,00	6.500	4.000	0
		60320000 Hundesteuer	0,00	43.500	43.500	0
		60490000 Sonstige steuerähnliche Einzahlungen	0,00	362	362	0
		60510000 Leistungen nach dem Familienleist.ausgl.	0,00	292.413	316.969	0
2	+	Zuweisungen und Zuwendungen und allgemeine Umlagen	0,00	3.880.572	4.729.641	0
		61110000 Schlüsselzuweisungen vom Land	0,00	2.604.786	3.269.191	0
		61400000 Zuweis. u. Zuschüsse lfd. Zwecke Bund	0,00	76.700	16.000	0
		61410000 Zuweisungen und Zuschüsse für laufende Zwecke	0,00	1.196.986	1.441.350	0
		61480000 Zuweis. lfd. Zwecke übr. Bereich	0,00	2.100	3.100	0
4	+	Entgelte für öffentliche Leistungen oder Einrichtungen	0,00	1.769.648	1.975.482	0
		63110000 Verwaltungsgebühren	0,00	17.149	17.200	0
		63210000 Benutzungsgebühren und ähnliche Entgelte	0,00	1.692.099	1.876.582	0
		63220000 Elternbeiträge f.d.Betreuung v.K. 0- <3J.Kitas+Kit	0,00	60.400	81.700	0
5	+	Sonstige privatrechtliche Leistungsentgelte	0,00	1.211.051	2.528.810	0
		64110000 Mieten und Pachten	0,00	60.410	58.110	0
		64210000 Einzahlungen aus Verkauf	0,00	231.900	290.000	0
		64210001 außerordentl. Erträge aus Grundstückserl	0,00	872.641	2.178.900	0
		64211110 Verkaufserlöse 1250-Jahre Rohrdorf	0,00	35.000	0	0
		64610000 Sonstige privatrechtl. Leistungsentgelte	0,00	11.100	1.800	0
6	+	Kostenerstattungen und Kostenumlagen	0,00	131.602	129.152	0
		64800000 Erstattungen vom Bund	0,00	52	52	0
		64810000 Erstattungen vom Land	0,00	9.550	9.000	0
		64820000 Erstattungen von Gemeinden und GV	0,00	45.000	13.000	0

Ifd. Nr.	Gesamtfinanzhaushalt Einzahlungs- und Auszahlungsarten		Ergebnis	Ansatz	Ansatz	VE
			2020	2021	2022	2022
			EUR	EUR	EUR	EUR
		1	2	3	4	
		64830000 Erstattungen von Zweckverbänden	0,00	17.000	27.100	0
		64880000 Erstattungen von übrigen Bereichen	0,00	60.000	80.000	0
7	+	Zinsen und ähnliche Einzahlungen	0,00	3.400	3.600	0
		66150000 Zinseinz. von verb. Untern. ,Beteil. , Sonderverm.	0,00	3.200	3.400	0
		66990010 Weiterbelastung Bankgebühren	0,00	200	200	0
8	+	Sonstige haushaltswirksame Einzahlungen	0,00	417.246	381.520	0
		65110000 Konzessionsabgaben	0,00	205.200	208.300	0
		65610000 Bußgelder	0,00	3.000	6.000	0
		65620000 Säumniszuschläge uä	0,00	12.000	8.000	0
		65620200 Nachzahlungszinsen	0,00	4.800	10.000	0
		65620300 Verspätungszuschlag	0,00	200	200	0
		65910000 Andere sonst. Einz. aus ldf. Verwaltungstätigkeit	0,00	192.046	149.020	0
9	=	Einzahlungen aus laufender Verwaltungstätigkeit	0,00	13.665.821	16.752.148	0
10	-	Personalauszahlungen	0,00	3.690.503-	3.922.821-	0
		70000000 Personalaufwendungen	0,00	0	0	0
		70110000 Bezüge der Beamten	0,00	393.484-	381.809-	0
		70120000 Dienstaufwendungen Beschäftigte	0,00	2.403.910-	2.580.007-	0
		70121000 Einmalige Leistungsprämie	0,00	3.000-	0	0
		70210000 Beiträge Versorgungskasse Beamte	0,00	132.835-	179.840-	0
		70220000 Beiträge zu Versorgungskasse Beschäftigte	0,00	198.788-	217.134-	0
		70310000 Sozialversicherungsbeiträge Beamte	0,00	4.204-	4.893-	0
		70320000 Sozialversicherungsbeiträge Beschäftigte	0,00	499.249-	538.115-	0
		70410000 Beihilfen, Unterstützungsfl. Arbeitnehmer	0,00	55.033-	21.023-	0
12	-	Auszahlungen für Sach- und Dienstleistungen	0,00	1.786.941-	2.166.210-	0
		72110000 Unterh. der Grundst. und baul. Anlagen	0,00	318.700-	439.136-	0
		72110100 Ausgleichsmaßnahmen und Pflege Ökokonto	0,00	10.000-	0	0
		72120000 Unterh. des sonst. Unbew. Vermögens	0,00	209.500-	328.000-	0
		72120100 Straßenbezeichnung, Verkehrszeichen	0,00	18.000-	18.000-	0
		72120110 Straßenbeleuchtung	0,00	24.000-	12.000-	0
		72120130 Straßenbegleitgrün	0,00	0	8.000-	0
		72210000 Unterh. des beweglichen Vermögens	0,00	82.021-	185.990-	0

Ifd. Nr.	Gesamtfinanzhaushalt Einzahlungs- und Auszahlungsarten	Ergebnis	Ansatz	Ansatz	VE
		2020	2021	2022	2022
		EUR	EUR	EUR	EUR
		1	2	3	4
	72220000 Erwerb von geringwertigen Vermögensgegenständen	0,00	6.400-	6.400-	0
	72310000 Mieten und Pachten	0,00	24.800-	24.800-	0
	72320000 Leasing	0,00	0	15.000-	0
	72410000 Bewirtschaftung Grundstücke und baulichen Anlagen	0,00	50.950-	51.300-	0
	72410020 Strom	0,00	84.380-	99.290-	0
	72410021 Heizung, Brennstoffe	0,00	77.850-	75.150-	0
	72410022 Wasser	0,00	31.200-	34.580-	0
	72510000 Haltung von Fahrzeugen	0,00	53.500-	54.000-	0
	72610000 Besondere Aufwendungen für Beschäftigte	0,00	37.980-	80.800-	0
	72620000 Aus- und Fortbildung, Umschulung	0,00	33.490-	29.290-	0
	72620100 Coaching und Konfliktmanagement	0,00	1.000-	2.200-	0
	72710000 Besondere Verwaltungs- u. Betriebsausz.	0,00	296.540-	305.604-	0
	72710100 Betriebsstrom	0,00	53.000-	49.000-	0
	72710110 Verbrauchsmittel	0,00	1.500-	3.000-	0
	72710120 Holzernte	0,00	55.500-	63.500-	0
	72710121 Bestandspflege	0,00	1.800-	8.500-	0
	72710122 Kultur- und Pflanzkosten	0,00	15.800-	16.900-	0
	72710123 Wild- und Forstschutz	0,00	3.400-	5.000-	0
	72740000 Lehr- und Unterrichtsmaterial	0,00	7.800-	6.500-	0
	72750000 Lernmittel	0,00	6.600-	5.000-	0
	72910000 Auszahlungen für sonst. Dienstleistungen	0,00	281.230-	239.270-	0
13	- Zinsen und ähnliche Auszahlungen	0,00	23.150-	24.650-	0
	75000000 Zinsauszahlung Kredite	0,00	0	0	0
	75130000 Zinsausz.Kred.f.Inv.ZV u.dergl.	0,00	150-	150-	0
	75170000 Zinsausz.Kred.f.Inv.Kreditinst.	0,00	17.000-	17.000-	0
	75930000 Auszahlungen des Geldverkehrs	0,00	5.500-	7.000-	0
	75930010 Aufwand aus Bankgebühren	0,00	500-	500-	0
14	- Transferauszahlungen (ohne Investitionszuschüsse)	0,00	6.717.697-	6.817.533-	0
	73120000 Zuweisungen an Gemeinden (GV)	0,00	7.000-	9.000-	0
	73120100 Zuweisung Stadtentwässerung Rottenburg	0,00	161.000-	165.000-	0
	73130000 Zuweisungen an Zweckverbände	0,00	295.000-	315.000-	0
	73130100 Zuweisungen an AZV Börstingen	0,00	153.500-	155.000-	0
	73130110 Zuweisungen an AZV Eutingen-Hochdorf	0,00	362.220-	408.500-	0

lfd. Nr.	Gesamtfinanzhaushalt Einzahlungs- und Auszahlungsarten	Ergebnis	Ansatz	Ansatz	VE
		2020	2021	2022	2022
		EUR	EUR	EUR	EUR
		1	2	3	4
	73180000 Zuschüsse an übrige Bereich	0,00	39.390-	49.360-	0
	73180001 Zuschüsse an Dritte LSP	0,00	97.000-	10.000-	0
	73410000 Gewerbesteuerumlage	0,00	130.000-	170.000-	0
	73710000 Allgemeine Umlage an das Land	0,00	1.801.960-	1.793.488-	0
	73720000 Allgemeine Umlage an Gemeinden u. Gemeindeverbände	0,00	2.663.627-	2.686.994-	0
	73780000 Umlage an übrige Bereiche	0,00	1.007.000-	1.055.191-	0
15	- Sonstige haushaltswirksame Auszahlungen	0,00	688.496-	898.634-	0
	74000000 Plan. sonst. Ausz. aus lfd. Verwaltungstätigkeit	0,00	0	0	0
	74110000 Sonstige Personal- und Versorgungsausz.	0,00	2.000-	2.000-	0
	74210000 Ausz. für ehrenamtl. u. sonst. Tätigkeit	0,00	72.292-	58.089-	0
	74220000 Verfügungsmittel (§13 Satz 1Nr. 1 GemHVO)	0,00	800-	800-	0
	74290000 Sonstige Aufwendungen Rechte und Dienste	0,00	37.830-	39.900-	0
	74310000 Geschäftsauszahlungen	0,00	176.400-	129.200-	0
	74311000 Repräsentation, Tagungen, Besichtigungen	0,00	4.000-	4.000-	0
	74311100 Ehrungen, Jubiläen	0,00	3.000-	3.000-	0
	74311110 1250 Jahre Rohrdorf	0,00	76.000-	0	0
	74311200 Bürobedarf	0,00	7.825-	7.975-	0
	74311210 Portfolio	0,00	745-	845-	0
	74311300 Bücher und Zeitschriften	0,00	10.800-	12.650-	0
	74311400 Porto	0,00	15.200-	15.200-	0
	74311500 Fernmeldeentgelt	0,00	25.320-	25.710-	0
	74311600 Gebühr für überörtliche Prüfung	0,00	30.000-	0	0
	74311800 Sachverständigen-, Gerichts- u.ä. Kosten	0,00	91.200-	245.400-	0
	74311900 Verpflegungskonto Kindergarten	0,00	1.788-	4.225-	0
	74317000 Dienstreisen, Reisekosten	0,00	8.050-	8.050-	0
	74318000 Geschäftsausgaben und Honorare	0,00	26.000-	30.000-	0
	74319000 Geschäftsausgaben und Honorare	0,00	5.000-	15.000-	0
	74410000 Steuern, Versicher., Schadensfälle, Sonderabgaben	0,00	155.580-	158.090-	0
	74411000 Konzessionsabgabe	0,00	65.000-	60.000-	0
	74520000 Erstattungen an Gemeinden (GV)	0,00	20.300-	27.880-	0
	74580000 Erstattungen an übrige Bereiche	0,00	1.200-	1.200-	0
	74820000 Säumniszuschläge uä.	0,00	4.000-	4.000-	0

lfd. Nr.	Gesamtfinanzhaushalt Einzahlungs- und Auszahlungsarten		Ergebnis	Ansatz	Ansatz	VE
			2020	2021	2022	2022
			EUR	EUR	EUR	EUR
			1	2	3	4
		74910000 Sonstige zw. Aufw.a. lfd.Vw-Tätigkeit	0,00	48.846-	45.420-	0
		74990000 Globaler Minderaufwand	0,00	200.680	0	0
16	=	Auszahlungen aus laufender Verwaltungstätigkeit	0,00	12.906.787-	13.829.848-	0
17	=	Zahlungsmittelüberschuss/-bedarf des Ergebnishaushalts	0,00	759.034	2.922.300	0
18	+	Einzahlungen aus Investitionszuwendungen	0,00	3.252.454	2.836.250	0
		68100000 Investitionszu. vom Bund	0,00	1.529.710	903.950	0
		68110000 Investitionszu. vom Land	0,00	1.663.577	1.895.300	0
		68180000 Investitionszu. von übrigen Bereichen	0,00	59.167	37.000	0
19	+	Einzahlungen aus Investitionsbeiträgen und ähnl. Entgelten für Investitionstätigkeit	0,00	96.930	382.113	0
		68910000 Beiträge und ähnliche Entgelte	0,00	96.930	382.113	0
20	+	Einzahlungen aus der Veräußerung von Sachvermögen	0,00	2.268.825	3.947.138	0
		68210000 Veräußerung von Grundst. und Gebäuden	0,00	2.268.825	3.947.138	0
21	+	Einzahlungen aus der Veräußerung von Finanzvermögen	0,00	49.867	0	0
		68530000 Einz.a.d.Verä.v.Bet.sonst.Anteilsr.	0,00	49.867	0	0
23	=	Einzahlungen aus Investitionstätigkeit	0,00	5.668.076	7.165.501	0
24	-	Auszahlungen für den Erwerb von Grundstücken und Gebäuden	0,00	376.000-	156.000-	0
		78210000 Erwerb von Grundstücken u. Gebäuden	0,00	376.000-	156.000-	0
25	-	Auszahlungen für Baumaßnahmen	0,00	5.686.520-	5.178.991-	6.025.191-
		78710000 Auszahlung für Hochbaumaßnahmen	0,00	4.346.500-	3.780.475-	5.570.791-
		78720000 Auszahlung für Tiefbaumaßnahmen	0,00	1.340.020-	1.398.516-	454.400-
26	-	Auszahlungen für den Erwerb von beweglichem Sachvermögen	0,00	54.800-	1.270.250-	633.000-
		78312000 Erw. bewegl. Verm.g. oberhalb der Wertgrenze	0,00	54.800-	1.270.250-	633.000-
28	-	Auszahlungen für Investitionsförderungsmaßnahmen	0,00	2.396.601-	470.524-	0
		78130000 Investitionszu.an Zweckverbände	0,00	0	57.510-	0
		78170000 Investitionszu.an privaten Unternehmen	0,00	1.984.601-	0	0
		78180000 Investitionszu.an übrigen Bereichen	0,00	412.000-	413.014-	0
30	=	Auszahlungen aus Investitionstätigkeit	0,00	8.513.921-	7.075.765-	6.658.191-
31	=	Veranschlagter Finanzierungsmittelüberschuss/- bedarf aus Investitionstätigkeit	0,00	2.845.845-	89.736	6.658.191-

Ifd. Nr.		Gesamtfinanzhaushalt Einzahlungs- und Auszahlungsarten	Ergebnis	Ansatz	Ansatz	VE
			2020	2021	2022	2022
			EUR	EUR	EUR	EUR
			1	2	3	4
32	=	Veranschlagter Finanzierungsmittelüberschuss/- bedarf	0,00	2.086.811-	3.012.036	6.658.191-
33	+	Einzahlungen aus der Aufnahme von Krediten und wirtschaftlich vergleichbaren Vorgängen für Investitionen	0,00	1.267.441	0	0
		69200000 Planung Kreditaufnahme für Investitionen	0,00	1.267.441	0	0
34	-	Auszahlungen für die Tilgung von Krediten und wirtschaftlich vergleichbaren Vorgängen für Investitionen	0,00	706.000-	153.000-	0
		79200000 Planung Tilgung Kreditaufnahme für Investitionen	0,00	706.000-	153.000-	0
35	=	Veranschlagter Finanzierungsmittelüberschuss/- bedarf aus Finanzierungstätigkeit	0,00	561.441	153.000-	0
36	=	Veranschlagte Änderung des Finanzierungsmittelbestands zum Ende des Haushaltsjahres	0,00	1.525.370-	2.859.036	6.658.191-
37		den voraussichtlichen Bestand an liquiden Eigenmitteln zum Jahresbeginn	0,00	294.305	5.700.000	0
		82801000 AB an liquiden Eigenmitteln	0,00	294.305	5.700.000	0

Mittelfristiger Finanzplan - Ergebnishaushalt

lfd. Nr.		Mittelfristiger Finanzplan	Ansatz	Ansatz	Planung	Planung	Planung
		Ergebnishaushalt	2021	2022	2023	2024	2025
		Ertrags- und Aufwandsarten	EUR	EUR	EUR	EUR	EUR
			1	2	3	4	5
1	+	Steuern und ähnliche Abgaben	6.252.302	7.003.943	7.247.178	7.509.271	7.759.763
		30110000 Grundsteuer A	44.500	44.500	44.500	44.500	44.500
		30120000 Grundsteuer B	660.000	685.000	690.000	695.000	700.000
		30130000 Gewerbesteuer	1.300.000	1.700.000	1.700.000	1.700.000	1.700.000
		30210000 Gemeindeanteil Einkommensteuer	3.665.869	3.993.088	4.212.173	4.454.349	4.686.950
		30220000 Gemeindeanteil Umsatzsteuer	239.158	216.524	222.734	227.140	231.146
		30310000 Vergnügungssteuer	6.500	4.000	5.000	6.000	6.500
		30320000 Hundesteuer	43.500	43.500	43.500	44.000	44.500
		30490000 Sonstige steuerähnliche Erträge	362	362	362	362	362
		30510000 Leistungen nach dem Familienleist.ausgl.	292.413	316.969	328.909	337.920	345.805
		30530000 Gewerbesteuer-Kompensationszahlung	0	0	0	0	0
2	+	Zuweisungen u. Zuwendungen, Umlagen	3.880.572	4.729.641	4.461.720	4.728.000	4.725.360
		31110000 Schlüsselzuweisungen vom Land	2.604.786	3.269.191	3.114.072	3.380.352	3.401.712
		31310000 Sonstige allg. Zuweisungen Land	0	0	0	0	0
		31400000 Zuweis. u. Zuschüsse lfd. Zwecke Bund	76.700	16.000	16.000	16.000	0
		31410000 Zuweis. Lfd. Zwecke Land	1.196.986	1.441.350	1.329.548	1.329.548	1.321.548
		31480000 Zuweis. lfd. Zwecke übr. Bereich	2.100	3.100	2.100	2.100	2.100
3	+	Aufgelöste Investitionszuwendungen und -beiträge	582.918	679.474	723.450	760.001	773.616
		31611000 Aufl. SoPo aus Zuweisungen Land	163.521	251.083	286.868	318.625	329.025
		31620000 Aufl. SoPo aus Beiträgen	419.397	428.391	436.582	441.376	444.591
5	+	Entgelte für öffentliche Leistungen oder Einrichtungen	1.769.648	1.975.482	2.014.992	2.054.501	2.094.011
		33110000 Verwaltungsgebühren	17.149	17.200	17.544	17.888	18.232
		33210000 Benutzungsgebühren und ähnliche Entgelte	1.692.099	1.876.582	1.914.114	1.951.645	1.989.177
		33220000 Elternbeiträge f.d.Betreuung v.K. 0- <3J	60.400	81.700	83.334	84.968	86.602
6	+	Sonstige privatrechtliche Leistungsentgelte	338.410	349.910	394.210	349.210	349.210
		34110000 Mieten und Pachten	60.410	58.110	58.110	58.110	58.110
		34210000 Erträge aus Verkauf	231.900	290.000	290.000	290.000	290.000
		34211110 Verkaufserlöse 1250-Jahre Rohrdorf	35.000	0	35.000	0	0
		34610000 Sonstige privatrechl. Leistungsentgelte	11.100	1.800	11.100	1.100	1.100
7	+	Kostenerstattungen und Kostenumlagen	131.602	129.152	50.152	51.152	52.052

Ifd. Nr.	Mittelfristiger Finanzplan Ergebnishaushalt		Ansatz 2021	Ansatz 2022	Planung 2023	Planung 2024	Planung 2025
	Ertrags- und Aufwandsarten		EUR 1	EUR 2	EUR 3	EUR 4	EUR 5
		34800000 Erstattungen vom Bund	52	52	52	52	52
		34810000 Erstattungen vom Land	9.550	9.000	9.200	9.400	9.500
		34820000 Erstattungen von Gemeinden und GV	45.000	13.000	13.300	13.500	13.800
		34830000 Erstattungen von Zweckverbänden	17.000	27.100	27.600	28.200	28.700
		34840000 Erstattungen v. d. gesetzl. Sozialversic	0	0	0	0	0
		34880000 Erstattungen von übrigen Bereichen	60.000	80.000	0	0	0
8	+	Zinsen und ähnliche Erträge	3.400	3.600	3.600	3.600	3.600
		36150000 Zinsertrag von verb.U.,Beteil.,SVerm.	3.200	3.400	3.600	3.600	3.600
		36170000 Zinsertrag von Kreditinstituten	0	0	0	0	0
		36990010 Weiterbelastung Bankgebühren	200	200	0	0	0
10	+	Sonstige ordentliche Erträge	417.246	381.520	389.200	396.380	403.560
		35110000 Konzessionsabgaben	205.200	208.300	212.500	216.700	220.900
		35210000 Erstattung von Steuern	0	0	0	0	0
		35610000 Bußgelder	3.000	6.000	6.500	6.500	6.500
		35620000 Säumniszuschläge, Mahngebühren und ähnl	12.000	8.000	8.000	8.000	8.000
		35620200 Nachzahlungszinsen	4.800	10.000	10.000	10.000	10.000
		35620300 Verspätungszuschlag	200	200	200	200	200
		35910000 Andere sonstige ordentliche Erträge	192.046	149.020	152.000	154.980	157.960
		35910100 Ausb. Kleinbetrag	0	0	0	0	0
		35910200 Budgetüberschüsse aus Vorjahren	0	0	0	0	0
		35910500 Ertrag aus diversen Differenzen	0	0	0	0	0
11	=	Ordentliche Erträge	13.376.098	15.252.722	15.284.502	15.852.115	16.161.172
12	-	Personalaufwendungen	3.690.503-	3.922.821-	3.993.000-	4.153.000-	4.402.000-
		40000000 Planung Personalaufwendungen	0	0	3.993.000-	4.153.000-	4.402.000-
		40110000 Beamte	393.484-	381.809-	0	0	0
		40120000 Dienstaufwendungen Beschäftigte	2.403.910-	2.580.007-	0	0	0
		40121000 Einmalige Leistungsprämie	3.000-	0	0	0	0
		40210000 Beiträge Versorgungskasse Beamte	132.835-	179.840-	0	0	0
		40220000 Beiträge zu Versorgungskasse Beschäftigt	198.788-	217.134-	0	0	0
		40310000 Sozialversicherungsbeiträge Beamte	4.204-	4.893-	0	0	0
		40320000 Sozialversicherungsbeiträge Beschäftigte	499.249-	538.115-	0	0	0
		40410000 Beihilfen, Unterstützungs- l. Bedienstete	55.033-	21.023-	0	0	0
		40710030 Zuführung zur Rückstellung WGH AN-Anteil	0	0	0	0	0

Ifd. Nr.		Mittelfristiger Finanzplan	Ansatz	Ansatz	Planung	Planung	Planung
		Ergebnishaushalt	2021	2022	2023	2024	2025
		Ertrags- und Aufwandsarten	EUR	EUR	EUR	EUR	EUR
			1	2	3	4	5
14	-	Aufwendungen für Sach- und Dienstleistungen	1.786.941-	2.166.210-	2.296.000-	2.388.000-	2.531.000-
		42110000 Unterh. Grundst. und bauli. Anlagen	318.700-	439.136-	0	0	0
		42110100 Ausgleichsmaßnahmen und Pflege Ökokonto	10.000-	0	0	0	0
		42120000 Unterh. des sonst. unbeweglichen Vermöge	209.500-	328.000-	0	0	0
		42120100 Straßenbezeichnung, Verkehrszeichen	18.000-	18.000-	0	0	0
		42120110 Straßenbeleuchtung	24.000-	12.000-	0	0	0
		42120130 Straßenbegleitgrün	0	8.000-	0	0	0
		42210000 Unterhaltung des bewegl. Vermögens	82.021-	185.990-	0	0	0
		42220000 Erwerb von geringwertigen Vermögensgegen	6.400-	6.400-	0	0	0
		42310000 Mieten und Pachten	24.800-	24.800-	0	0	0
		42320000 Leasing	0	15.000-	0	0	0
		42410000 Bewirtschaftung Gundstücke und bauliche	50.950-	51.300-	0	0	0
		42410020 Strom	84.380-	99.290-	0	0	0
		42410021 Heizung, Brennstoffe	77.850-	75.150-	0	0	0
		42410022 Wasser	31.200-	34.580-	0	0	0
		42510000 Haltung von Fahrzeugen	53.500-	54.000-	0	0	0
		42610000 Bes Aufwendungen für Beschäftigte	37.980-	80.800-	0	0	0
		42620000 Aus- und Fortbildung, Umschulung	33.490-	29.290-	0	0	0
		42620100 Coaching und Konfliktmanagement	1.000-	2.200-	0	0	0
		42710000 Bes. Verwaltungs- und Betriebsaufwand	296.540-	305.604-	0	0	0
		42710100 Betriebsstrom	53.000-	49.000-	0	0	0
		42710110 Verbrauchsmittel	1.500-	3.000-	0	0	0
		42710120 Holzernte	55.500-	63.500-	0	0	0
		42710121 Bestandspflege	1.800-	8.500-	0	0	0
		42710122 Kultur- und Pflanzkosten	15.800-	16.900-	0	0	0
		42710123 Wild- und Forstschutz	3.400-	5.000-	0	0	0
		42740000 Lehr- und Unterrichtsmaterial	7.800-	6.500-	0	0	0
		42750000 Lernmittel	6.600-	5.000-	0	0	0
		42910000 Aufwendungen f.so. Sach-u. Dienstlsg.	281.230-	239.270-	2.296.000-	2.388.000-	2.531.000-
15	-	Abschreibungen	1.555.747-	1.678.257-	1.818.447-	1.954.465-	2.013.415-
		47000000 Planung bilanzielle Abschreibung	1.555.747-	1.678.257-	1.818.447-	1.954.465-	2.013.415-
		47220100 Ausb. Kleinbetrag	0	0	0	0	0
		47220500 Aufwand für diverse Differenzen	0	0	0	0	0
		47223000 AfA a. FO wg. unbefr. Niederschlagung +	0	0	0	0	0
16	-	Zinsen und ähnliche Aufwendungen	23.150-	24.650-	20.000-	18.000-	18.000-

Ifd. Nr.	Mittelfristiger Finanzplan Ergebnishaushalt	Ansatz 2021	Ansatz 2022	Planung 2023	Planung 2024	Planung 2025
		EUR 1	EUR 2	EUR 3	EUR 4	EUR 5
	Ertrags- und Aufwandsarten					
	45000000 Planung Zinsen und ähnliche Aufwendungen	0	0	20.000-	18.000-	18.000-
	45130000 Zinsaufwendungen an ZV u. dergl.	150-	150-	0	0	0
	45170000 Zinsaufwendungen an Kreditinstitute	17.000-	17.000-	0	0	0
	45910000 Kreditbeschaffungskosten	0	0	0	0	0
	45930000 Aufwand des Geldverkehrs	5.500-	7.000-	0	0	0
	45930010 Aufwand aus Bankgebühren	500-	500-	0	0	0
	45990200 Übertragung Budgetübersch. in Folgejahr	0	0	0	0	0
17	- Transferaufwendungen	6.717.697-	6.817.533-	7.008.556-	7.270.979-	7.359.029-
	43120000 Zuweisungen an Gemeinden (GV)	7.000-	9.000-	9.000-	9.000-	10.000-
	43120100 Zuweisung Stadtentwässerung Rottenburg	161.000-	165.000-	168.000-	172.000-	175.000-
	43130000 Zuweisungen an Zweckverbände	295.000-	315.000-	896.000-	914.000-	931.000-
	43130100 Zuweisungen an AZV Börstingen	153.500-	155.000-	0	0	0
	43130110 Zuweisungen an AZV Eutingen-Hochdorf	362.220-	408.500-	0	0	0
	43180000 Zuschüsse an übrige Bereiche	39.390-	49.360-	49.360-	49.360-	49.360-
	43180001 Zuschüsse an Dritte LSP	97.000-	10.000-	10.000-	10.000-	10.000-
	43410000 Gewerbesteuerumlage	130.000-	170.000-	170.000-	170.000-	170.000-
	43710000 Allgemeine Umlage an das Land	1.801.960-	1.793.488-	1.876.793-	1.958.743-	1.979.698-
	43720000 Allgemeine Umlage an Gemeinden u. Gemein	2.663.627-	2.686.994-	2.753.403-	2.890.876-	2.915.971-
	43780000 Umlage an übrige Bereiche	1.007.000-	1.055.191-	1.076.000-	1.097.000-	1.118.000-
18	- Sonstige ordentliche Aufwendungen	688.496-	898.634-	829.900-	846.200-	862.500-
	44000000 Planung sonstige ordentl. Aufwendungen	0	0	829.900-	846.200-	862.500-
	44110000 Sonstige Personal- und Versorgungsaufw.	2.000-	2.000-	0	0	0
	44210000 Aufw. f. ehrenamtl. u. sonst. Tätigkeit	72.292-	58.089-	0	0	0
	44220000 Verfügungsmittel (§13 Satz 1Nr. 1 GemHVO	800-	800-	0	0	0
	44290000 Sonstige Aufwendungen Rechte und Dienste	37.830-	39.900-	0	0	0
	44310000 Geschäftsaufwendungen	176.400-	129.200-	0	0	0
	44311000 Repräsentation, Tagungen, Besichtigungen	4.000-	4.000-	0	0	0
	44311100 Ehrungen, Jubiläen	3.000-	3.000-	0	0	0
	44311110 1250 Jahre Rohrdorf	76.000-	0	0	0	0
	44311200 Bürobedarf	7.825-	7.975-	0	0	0
	44311210 Portfolio	745-	845-	0	0	0
	44311300 Bücher und Zeitschriften	10.800-	12.650-	0	0	0
	44311400 Porto	15.200-	15.200-	0	0	0
	44311500 Fernmeldeentgelt	25.320-	25.710-	0	0	0

Ifd. Nr.	Mittelfristiger Finanzplan Ergebnishaushalt		Ansatz 2021	Ansatz 2022	Planung 2023	Planung 2024	Planung 2025
	Ertrags- und Aufwandsarten		EUR 1	EUR 2	EUR 3	EUR 4	EUR 5
		44311600 Gebühr für überörtliche Prüfung	30.000-	0	0	0	0
		44311800 Sachverständigen-, Gerichts- u.ä. Kosten	91.200-	245.400-	0	0	0
		44311900 Verpflegungskonto Kindergarten	1.788-	4.225-	0	0	0
		44317000 Dienstreisen, Reisekosten	8.050-	8.050-	0	0	0
		44318000 Geschäftsausgaben und Honorare	26.000-	30.000-	0	0	0
		44319000 Geschäftsausgaben und Honorare	5.000-	15.000-	0	0	0
		44410000 Steuern, Versicher., Schadensfälle,	155.580-	158.090-	0	0	0
		44411000 Konzessionsabgabe	65.000-	60.000-	0	0	0
		44520000 Erstattungen an Gemeinden (GV)	20.300-	27.880-	0	0	0
		44580000 Erstattungen an übrige Bereiche	1.200-	1.200-	0	0	0
		44820000 Säumniszuschläge uä.	4.000-	4.000-	0	0	0
		44910000 Sonstige zw. Aufw.a. lfd.Vw-Tätigkeit	48.846-	45.420-	0	0	0
		44990000 Globaler Minderaufwand	200.680	0	0	0	0
19	=	Ordentliche Aufwendungen	14.462.534-	15.508.105-	15.965.903-	16.630.644-	17.185.944-
20	=	Veranschlagtes ordentliches Ergebnis	1.086.436-	255.383-	681.401-	778.529-	1.024.772-
21	+	Außerordentliche Erträge	872.641	2.178.900	871.333	506.782	148.400
		50190002 außerordentl. Erträge aus Grundstückserl	872.641	2.178.900	871.333	506.782	148.400
22	-	Außerordentliche Aufwendungen	0	0	0	0	0
		53210000 Aufw. Veräußerung Grundstücke, Gebäude	0	0	0	0	0
23	=	Veranschlagtes Sonderergebnis	872.641	2.178.900	871.333	506.782	148.400
24	=	Veranschlagtes Gesamtergebnis	213.795-	1.923.517	189.932	271.747-	876.372-

Mittelfristiger Finanzplan - Finanzhaushalt

Ifd. Nr.		Mittelfristiger Finanzplan	Ansatz	Ansatz	Planung	Planung	Planung
		Finanzhaushalt	2021	2022	2023	2024	2025
		Einzahlungs- und Auszahlungsarten	EUR	EUR	EUR	EUR	EUR
			1	2	3	4	5
1	+	Steuern und ähnliche Abgaben	6.252.302	7.003.943	7.247.178	7.509.271	7.759.763
		60110000 Grundsteuer A	44.500	44.500	44.500	44.500	44.500
		60120000 Grundsteuer B	660.000	685.000	690.000	695.000	700.000
		60130000 Gewerbesteuer	1.300.000	1.700.000	1.700.000	1.700.000	1.700.000
		60210000 Gemeindeanteil Einkommensteuer	3.665.869	3.993.088	4.212.173	4.454.349	4.686.950
		60220000 Gemeindeanteil Umsatzsteuer	239.158	216.524	222.734	227.140	231.146
		60310000 Vergnügungssteuer	6.500	4.000	5.000	6.000	6.500
		60320000 Hundesteuer	43.500	43.500	43.500	44.000	44.500
		60490000 Sonstige steuerähnliche Einzahlungen	362	362	362	362	362
		60510000 Leistungen nach dem Familienleist.ausgl.	292.413	316.969	328.909	337.920	345.805
2	+	Zuweisungen und Zuwendungen und allgemeine Umlagen	3.880.572	4.729.641	4.461.720	4.728.000	4.725.360
		61110000 Schlüsselzuweisungen vom Land	2.604.786	3.269.191	3.114.072	3.380.352	3.401.712
		61400000 Zuweis. u. Zuschüsse lfd. Zwecke Bund	76.700	16.000	16.000	16.000	0
		61410000 Zuweisungen und Zuschüsse für laufende Zwecke	1.196.986	1.441.350	1.329.548	1.329.548	1.321.548
		61480000 Zuweis. lfd. Zwecke übr. Bereich	2.100	3.100	2.100	2.100	2.100
4	+	Entgelte für öffentliche Leistungen oder Einrichtungen	1.769.648	1.975.482	2.014.992	2.054.501	2.094.011
		63110000 Verwaltungsgebühren	17.149	17.200	17.544	17.888	18.232
		63210000 Benutzungsgebühren und ähnliche Entgelte	1.692.099	1.876.582	1.914.114	1.951.645	1.989.177
		63220000 Elternbeiträge f.d.Betreuung v.K. 0- <3J.Kitas+Kit	60.400	81.700	83.334	84.968	86.602
5	+	Sonstige privatrechtliche Leistungsentgelte	1.211.051	2.528.810	1.265.543	855.992	497.610
		64110000 Mieten und Pachten	60.410	58.110	58.110	58.110	58.110
		64210000 Einzahlungen aus Verkauf	231.900	290.000	290.000	290.000	290.000
		64210001 außerordentl. Erträge aus Grundstückserl	872.641	2.178.900	871.333	506.782	148.400
		64211110 Verkaufserlöse 1250-Jahre Rohrdorf	35.000	0	35.000	0	0
		64610000 Sonstige privatrechl. Leistungsentgelte	11.100	1.800	11.100	1.100	1.100
6	+	Kostenerstattungen und Kostenumlagen	131.602	129.152	50.152	51.152	52.052
		64800000 Erstattungen vom Bund	52	52	52	52	52
		64810000 Erstattungen vom Land	9.550	9.000	9.200	9.400	9.500
		64820000 Erstattungen von Gemeinden und GV	45.000	13.000	13.300	13.500	13.800
		64830000 Erstattungen von Zweckverbänden	17.000	27.100	27.600	28.200	28.700

Ifd. Nr.	Mittelfristiger Finanzplan Finanzhaushalt		Ansatz 2021	Ansatz 2022	Planung 2023	Planung 2024	Planung 2025
	Einzahlungs- und Auszahlungsarten		EUR 1	EUR 2	EUR 3	EUR 4	EUR 5
		64880000 Erstattungen von übrigen Bereichen	60.000	80.000	0	0	0
7	+	Zinsen und ähnliche Einzahlungen	3.400	3.600	3.600	3.600	3.600
		66150000 Zinseinz. von verb. Untern. ,Beteil. , Sonderverm.	3.200	3.400	3.600	3.600	3.600
		66990010 Weiterbelastung Bankgebühren	200	200	0	0	0
8	+	Sonstige haushaltswirksame Einzahlungen	417.246	381.520	389.200	396.380	403.560
		65110000 Konzessionsabgaben	205.200	208.300	212.500	216.700	220.900
		65610000 Bußgelder	3.000	6.000	6.500	6.500	6.500
		65620000 Säumniszuschläge uä	12.000	8.000	8.000	8.000	8.000
		65620200 Nachzahlungszinsen	4.800	10.000	10.000	10.000	10.000
		65620300 Verspätungszuschlag	200	200	200	200	200
		65910000 Andere sonst. Einz. aus ldf. Verwaltungstätigkeit	192.046	149.020	152.000	154.980	157.960
9	=	Einzahlungen aus laufender Verwaltungstätigkeit	13.665.821	16.752.148	15.432.385	15.598.896	15.535.956
10	-	Personalauszahlungen	3.690.503-	3.922.821-	3.993.000-	4.153.000-	4.402.000-
		70000000 Personalaufwendungen	0	0	3.993.000-	4.153.000-	4.402.000-
		70110000 Bezüge der Beamten	393.484-	381.809-	0	0	0
		70120000 Dienstaufwendungen Beschäftigte	2.403.910-	2.580.007-	0	0	0
		70121000 Einmalige Leistungsprämie	3.000-	0	0	0	0
		70210000 Beiträge Versorgungskasse Beamte	132.835-	179.840-	0	0	0
		70220000 Beiträge zu Versorgungskasse Beschäftigte	198.788-	217.134-	0	0	0
		70310000 Sozialversicherungsbeiträge Beamte	4.204-	4.893-	0	0	0
		70320000 Sozialversicherungsbeiträge Beschäftigte	499.249-	538.115-	0	0	0
		70410000 Beihilfen, Unterstützungsfl. Arbeitnehmer	55.033-	21.023-	0	0	0
12	-	Auszahlungen für Sach- und Dienstleistungen	1.786.941-	2.166.210-	2.296.000-	2.388.000-	2.531.000-
		72110000 Unterh. der Grundst. und baul. Anlagen	318.700-	439.136-	0	0	0
		72110100 Ausgleichsmaßnahmen und Pflege Ökokonto	10.000-	0	0	0	0
		72120000 Unterh. des sonst. Unbew. Vermögens	209.500-	328.000-	0	0	0
		72120100 Straßenbezeichnung, Verkehrszeichen	18.000-	18.000-	0	0	0
		72120110 Straßenbeleuchtung	24.000-	12.000-	0	0	0
		72120130 Straßenbegleitgrün	0	8.000-	0	0	0
		72210000 Unterh. des beweglichen Vermögens	82.021-	185.990-	0	0	0
		72220000 Erwerb von geringwertigen Vermögensgegenständen	6.400-	6.400-	0	0	0
		72310000 Mieten und Pachten	24.800-	24.800-	0	0	0
		72320000 Leasing	0	15.000-	0	0	0

Ifd. Nr.	Mittelfristiger Finanzplan Finanzhaushalt		Ansatz 2021	Ansatz 2022	Planung 2023	Planung 2024	Planung 2025
	Einzahlungs- und Auszahlungsarten		EUR 1	EUR 2	EUR 3	EUR 4	EUR 5
		72410000 Bewirtschaftung Grundstücke und baulichen Anlagen	50.950-	51.300-	0	0	0
		72410020 Strom	84.380-	99.290-	0	0	0
		72410021 Heizung, Brennstoffe	77.850-	75.150-	0	0	0
		72410022 Wasser	31.200-	34.580-	0	0	0
		72510000 Haltung von Fahrzeugen	53.500-	54.000-	0	0	0
		72610000 Besondere Aufwendungen für Beschäftigte	37.980-	80.800-	0	0	0
		72620000 Aus- und Fortbildung, Umschulung	33.490-	29.290-	0	0	0
		72620100 Coaching und Konfliktmanagement	1.000-	2.200-	0	0	0
		72710000 Besondere Verwaltungs- u. Betriebsausz.	296.540-	305.604-	0	0	0
		72710100 Betriebsstrom	53.000-	49.000-	0	0	0
		72710110 Verbrauchsmittel	1.500-	3.000-	0	0	0
		72710120 Holzernte	55.500-	63.500-	0	0	0
		72710121 Bestandspflege	1.800-	8.500-	0	0	0
		72710122 Kultur- und Pflanzkosten	15.800-	16.900-	0	0	0
		72710123 Wild- und Forstschutz	3.400-	5.000-	0	0	0
		72740000 Lehr- und Unterrichtsmaterial	7.800-	6.500-	0	0	0
		72750000 Lernmittel	6.600-	5.000-	0	0	0
		72910000 Auszahlungen für sonst. Dienstleistungen	281.230-	239.270-	2.296.000-	2.388.000-	2.531.000-
13	-	Zinsen und ähnliche Auszahlungen	23.150-	24.650-	20.000-	18.000-	18.000-
		75000000 Zinsauszahlung Kredite	0	0	20.000-	18.000-	18.000-
		75130000 Zinsausz. Kred.f. Inv.ZV u. dergl.	150-	150-	0	0	0
		75170000 Zinsausz. Kred.f. Inv. Kreditinst.	17.000-	17.000-	0	0	0
		75930000 Auszahlungen des Geldverkehrs	5.500-	7.000-	0	0	0
		75930010 Aufwand aus Bankgebühren	500-	500-	0	0	0
14	-	Transferauszahlungen (ohne Investitionszuschüsse)	6.717.697-	6.817.533-	7.008.556-	7.270.979-	7.359.029-
		73120000 Zuweisungen an Gemeinden (GV)	7.000-	9.000-	9.000-	9.000-	10.000-
		73120100 Zuweisung Stadtentwässerung Rottenburg	161.000-	165.000-	168.000-	172.000-	175.000-
		73130000 Zuweisungen an Zweckverbände	295.000-	315.000-	896.000-	914.000-	931.000-
		73130100 Zuweisungen an AZV Börstingen	153.500-	155.000-	0	0	0
		73130110 Zuweisungen an AZV Eutingen-Hochdorf	362.220-	408.500-	0	0	0
		73180000 Zuschüsse an übrige Bereich	39.390-	49.360-	49.360-	49.360-	49.360-
		73180001 Zuschüsse an Dritte LSP	97.000-	10.000-	10.000-	10.000-	10.000-
		73410000 Gewerbesteuerumlage	130.000-	170.000-	170.000-	170.000-	170.000-
		73710000 Allgemeine Umlage an das Land	1.801.960-	1.793.488-	1.876.793-	1.958.743-	1.979.698-

Ifd. Nr.	Mittelfristiger Finanzplan Finanzhaushalt		Ansatz 2021	Ansatz 2022	Planung 2023	Planung 2024	Planung 2025
	Einzahlungs- und Auszahlungsarten		EUR 1	EUR 2	EUR 3	EUR 4	EUR 5
		73720000 Allgemeine Umlage an Gemeinden u. Gemeindeverbände	2.663.627-	2.686.994-	2.753.403-	2.890.876-	2.915.971-
		73780000 Umlage an übrige Bereiche	1.007.000-	1.055.191-	1.076.000-	1.097.000-	1.118.000-
15	-	Sonstige haushaltswirksame Auszahlungen	688.496-	898.634-	829.900-	846.200-	862.500-
		74000000 Plan. sonst. Ausz. aus lfd. Verwaltungstätigkeit	0	0	829.900-	846.200-	862.500-
		74110000 Sonstige Personal- und Versorgungsausz.	2.000-	2.000-	0	0	0
		74210000 Ausz. für ehrenamtl. u. sonst. Tätigkeit	72.292-	58.089-	0	0	0
		74220000 Verfügungsmittel (§13 Satz 1Nr. 1 GemHVO)	800-	800-	0	0	0
		74290000 Sonstige Aufwendungen Rechte und Dienste	37.830-	39.900-	0	0	0
		74310000 Geschäftsauszahlungen	176.400-	129.200-	0	0	0
		74311000 Repräsentation, Tagungen, Besichtigungen	4.000-	4.000-	0	0	0
		74311100 Ehrungen, Jubiläen	3.000-	3.000-	0	0	0
		74311110 1250 Jahre Rohrdorf	76.000-	0	0	0	0
		74311200 Bürobedarf	7.825-	7.975-	0	0	0
		74311210 Portfolio	745-	845-	0	0	0
		74311300 Bücher und Zeitschriften	10.800-	12.650-	0	0	0
		74311400 Porto	15.200-	15.200-	0	0	0
		74311500 Fernmeldeentgelt	25.320-	25.710-	0	0	0
		74311600 Gebühr für überörtliche Prüfung	30.000-	0	0	0	0
		74311800 Sachverständigen-, Gerichts- u.ä. Kosten	91.200-	245.400-	0	0	0
		74311900 Verpflegungskonto Kindergarten	1.788-	4.225-	0	0	0
		74317000 Dienstreisen, Reisekosten	8.050-	8.050-	0	0	0
		74318000 Geschäftsausgaben und Honorare	26.000-	30.000-	0	0	0
		74319000 Geschäftsausgaben und Honorare	5.000-	15.000-	0	0	0
		74410000 Steuern, Versicher., Schadensfälle, Sonderabgaben	155.580-	158.090-	0	0	0
		74411000 Konzessionsabgabe	65.000-	60.000-	0	0	0
		74520000 Erstattungen an Gemeinden (GV)	20.300-	27.880-	0	0	0
		74580000 Erstattungen an übrige Bereiche	1.200-	1.200-	0	0	0
		74820000 Säumniszuschläge uä.	4.000-	4.000-	0	0	0
		74910000 Sonstige zw. Aufw.a. lfd. Vw-Tätigkeit	48.846-	45.420-	0	0	0
		74990000 Globaler Minderaufwand	200.680	0	0	0	0
16	=	Auszahlungen aus laufender Verwaltungstätigkeit	12.906.787-	13.829.848-	14.147.456-	14.676.179-	15.172.529-
17	=	Zahlungsmittelüberschuss/-bedarf des Ergebnishaushalts	759.034	2.922.300	1.284.929	922.717	363.427

Ifd. Nr.		Mittelfristiger Finanzplan Finanzhaushalt	Ansatz 2021	Ansatz 2022	Planung 2023	Planung 2024	Planung 2025
		Einzahlungs- und Auszahlungsarten	EUR 1	EUR 2	EUR 3	EUR 4	EUR 5
18	+	Einzahlungen aus Investitionszuwendungen	3.252.454	2.836.250	1.491.767	382.012	92.000
		68100000 Investitionszu. vom Bund	1.529.710	903.950	200.000	100.000	0
		68110000 Investitionszu. vom Land	1.663.577	1.895.300	1.284.338	279.512	92.000
		68180000 Investitionszu. von übrigen Bereichen	59.167	37.000	7.429	2.500	0
19	+	Einzahlungen aus Investitionsbeiträgen und ähnl. Entgelten für Investitionstätigkeit	96.930	382.113	369.946	135.770	87.000
		68910000 Beiträge und ähnliche Entgelte	96.930	382.113	369.946	135.770	87.000
20	+	Einzahlungen aus der Veräußerung von Sachvermögen	2.268.825	3.947.138	3.020.117	1.325.736	233.400
		68210000 Veräußerung von Grundst. und Gebäuden	2.268.825	3.947.138	3.020.117	1.325.736	233.400
21	+	Einzahlungen aus der Veräußerung von Finanzvermögen	49.867	0	57.086	0	29.319
		68530000 Einz.a.d.Verä.v.Bet.sonst.Anteilsr.	49.867	0	57.086	0	29.319
23	=	Einzahlungen aus Investitionstätigkeit	5.668.076	7.165.501	4.938.916	1.843.518	441.719
24	-	Auszahlungen für den Erwerb von Grundstücken und Gebäuden	376.000-	156.000-	101.500-	101.500-	101.500-
		78210000 Erwerb von Grundstücken u. Gebäuden	376.000-	156.000-	101.500-	101.500-	101.500-
25	-	Auszahlungen für Baumaßnahmen	5.686.520-	5.178.991-	6.474.191-	2.657.100-	470.000-
		78710000 Auszahlung für Hochbaumaßnahmen	4.346.500-	3.780.475-	5.073.791-	1.577.000-	0
		78720000 Auszahlung für Tiefbaumaßnahmen	1.340.020-	1.398.516-	1.400.400-	1.080.100-	470.000-
26	-	Auszahlungen für den Erwerb von beweglichem Sachvermögen	54.800-	1.270.250-	111.200-	207.000-	387.000-
		78312000 Erw. bewegl. Verm.g. oberhalb der Wertgrenze	54.800-	1.270.250-	111.200-	207.000-	387.000-
28	-	Auszahlungen für Investitionsförderungsmaßnahmen	2.396.601-	470.524-	1.241.300-	281.587-	0
		78130000 Investitionszu.an Zweckverbände	0	57.510-	0	31.587-	0
		78170000 Investitionszu.an privaten Unternehmen	1.984.601-	0	718.300-	0	0
		78180000 Investitionszu.an übrigen Bereichen	412.000-	413.014-	523.000-	250.000-	0
30	=	Auszahlungen aus Investitionstätigkeit	8.513.921-	7.075.765-	7.928.191-	3.247.187-	958.500-
31	=	Veranschlagter Finanzierungsmittelüberschuss/-bedarf aus Investitionstätigkeit	2.845.845-	89.736	2.989.275-	1.403.669-	516.781-
32	=	Veranschlagter Finanzierungsmittelüberschuss/-bedarf	2.086.811-	3.012.036	1.704.346-	480.952-	153.354-
33	+	Einzahlungen aus der Aufnahme von Krediten und wirtschaftlich vergleichbaren Vorgängen für Investitionen	1.267.441	0	0	0	0
		69200000 Planung Kreditaufnahme für Investitionen	1.267.441	0	0	0	0

Ifd. Nr.		Mittelfristiger Finanzplan Finanzhaushalt	Ansatz 2021	Ansatz 2022	Planung 2023	Planung 2024	Planung 2025
		Einzahlungs- und Auszahlungsarten	EUR 1	EUR 2	EUR 3	EUR 4	EUR 5
34	-	Auszahlungen für die Tilgung von Krediten und wirtschaftlich vergleichbaren Vorgängen für Investitionen	706.000-	153.000-	206.000-	298.000-	258.000-
		79200000 Planung Tilgung Kreditaufnahme für Investitionen	706.000-	153.000-	206.000-	298.000-	258.000-
35	=	Veranschlagter Finanzierungsmittelüberschuss/-bedarf aus Finanzierungstätigkeit	561.441	153.000-	206.000-	298.000-	258.000-
36	=	Veranschlagte Änderung des Finanzierungsmittelbestands zum Ende des Haushaltsjahres	1.525.370-	2.859.036	1.910.346-	778.952-	411.354-
37		den voraussichtlichen Bestand an liquiden Eigenmitteln zum Jahresbeginn	294.305	5.700.000	3.847.233	1.936.887	1.157.935
		82801000 AB an liquiden Eigenmitteln	294.305	5.700.000	3.847.233	1.936.887	1.157.935

THH1

Innere Verwaltung

lfd. Nr.		Teilergebnishaushalt Ertrags- und Aufwandsarten	Ergebnis 2020 EUR 1	Ansatz 2021 EUR 2	Ansatz 2022 EUR 3
2	+	Zuweisungen und Zuwendungen, Umlagen	802,52	0	1.000
		31410000 Zuweis. Lfd. Zwecke Land	802,52	0	0
		31480000 Zuweis. lfd. Zwecke übr. Bereich	0,00	0	1.000
3	+	Aufgelöste Investitionszuwendungen und -beiträge	0,00	1.168	42.795
		31611000 Aufl. SoPo aus Zuweisungen Land	0,00	1.168	42.795
5	+	Entgelte für öffentliche Leistungen oder Einrichtungen	16.472,04	17.149	17.200
		33110000 Verwaltungsgebühren	16.472,04	17.149	17.200
6	+	Sonstige privatrechtliche Leistungsentgelte	5.361,46	4.600	4.600
		34110000 Mieten und Pachten	4.456,00	4.300	4.300
		34210000 Erträge aus Verkauf	905,46	300	300
7	+	Kostenerstattungen und Kostenumlagen	32.338,14	17.000	27.100
		34830000 Erstattungen von Zweckverbänden	17.869,40	17.000	27.100
		34840000 Erstattungen v. d. gesetzl. Sozialversic	14.468,74	0	0
8	+	Zinsen und ähnliche Erträge	251,05	200	200
		36990010 Weiterbelastung Bankgebühren	251,05	200	200
10	+	Sonstige ordentliche Erträge	64.061,07	84.800	57.500
		35610000 Bußgelder	3.305,00	3.000	6.000
		35620000 Säumniszuschläge, Mahngebühren und ähnli	7.033,44	12.000	8.000
		35620200 Nachzahlungszinsen	10.888,00	4.800	10.000
		35620300 Verspätungszuschlag	215,00	200	200
		35910000 Andere sonstige ordentliche Erträge	42.617,72	64.800	33.300
		35910100 Ausb. Kleinbetrag	1,00	0	0
		35910500 Ertrag aus diversen Differenzen	0,91	0	0
11	=	Anteilige ordentliche Erträge	119.286,28	124.917	150.395
12	-	Personalaufwendungen	1.889.322,55-	1.970.570-	2.007.451-
		40110000 Beamte	363.512,91-	393.484-	381.809-
		40120000 Dienstaufwendungen Beschäftigte	1.013.106,95-	1.071.802-	1.099.197-
		40121000 Einmalige Leistungsprämie	0,00	3.000-	0
		40210000 Beiträge Versorgungskasse Beamte	185.061,47-	132.835-	179.840-
		40220000 Beiträge zu Versorgungskasse Beschäftigt	85.954,96-	88.259-	92.654-
		40310000 Sozialversicherungsbeiträge Beamte	4.133,40-	4.204-	4.893-

Ifd. Nr.	Teilergebnishaushalt Ertrags- und Aufwandsarten	Ergebnis	Ansatz	Ansatz
		2020 EUR 1	2021 EUR 2	2022 EUR 3
	40320000 Sozialversicherungsbeiträge Beschäftigte	211.199,85-	221.969-	228.047-
	40410000 Beihilfen, Unterstützungs- Bedienstete	26.353,01-	55.017-	21.011-
	40710030 Zuführung zur Rückstellung WGH AN-Anteil	0,00	0	0
14	- Aufwendungen für Sach- und Dienstleistungen	475.641,83-	512.295-	587.434-
	42110000 Unterh. Grundst. und bauli.Anlagen	119.911,07-	119.165-	208.500-
	42210000 Unterhaltung des bewegl. Vermögens	27.576,65-	33.300-	32.370-
	42320000 Leasing	1.597,00-	0	0
	42410000 Bewirtschaftung Gndstücke und bauliche	14.927,31-	8.700-	13.500-
	42410020 Strom	17.682,03-	26.000-	22.300-
	42410021 Heizung, Brennstoffe	21.059,33-	16.700-	16.400-
	42410022 Wasser	2.829,83-	3.300-	3.300-
	42510000 Haltung von Fahrzeugen	47.493,73-	43.500-	44.000-
	42610000 Bes Aufwendungen für Beschäftigte	19.159,57-	11.180-	32.000-
	42620000 Aus- und Fortbildung, Umschulung	10.289,00-	18.850-	14.200-
	42710000 Bes.Verwaltungs- und Betriebsaufwand	175.114,71-	206.600-	179.864-
	42910000 Aufwendungen f.so. Sach-u. Dienstlsg.	18.001,60-	25.000-	21.000-
15	- Abschreibungen	3,79-	225.319-	241.723-
	47000000 Planung bilanzielle Abschreibung	0,00	225.319-	241.723-
	47220100 Ausb. Kleinbetrag	0,00	0	0
	47220500 Aufwand für diverse Differenzen	1,79-	0	0
	47223000 AfA a. FO wg. unbefr. Niederschlagung +	2,00-	0	0
16	- Zinsen und ähnliche Aufwendungen	301,60-	500-	500-
	45930010 Aufwand aus Bankgebühren	301,60-	500-	500-
17	- Transferaufwendungen	17.734,32-	27.700-	28.900-
	43180000 Zuschüsse an übrige Bereiche	14.079,69-	24.000-	25.000-
	43780000 Umlage an übrige Bereiche	3.654,63-	3.700-	3.900-
18	- Sonstige ordentliche Aufwendungen	279.149,98-	312.917-	349.414-
	44110000 Sonstige Personal- und Versorgungsaufw.	321,85-	2.000-	2.000-
	44210000 Aufw. f. ehrenamtl.u. sonst.Tätigkeit	41.978,79-	53.562-	42.189-
	44220000 Verfügungsmittel (§13 Satz 1Nr. 1 GemHVO	270,00-	800-	800-
	44290000 Sonstige Aufwendungen Rechte und Dienste	10.142,96-	8.055-	10.055-
	44310000 Geschäftsaufwendungen	66.793,95-	57.500-	52.500-

Ifd. Nr.	Teilergebnishaushalt Ertrags- und Aufwandsarten	Ergebnis	Ansatz	Ansatz
		2020	2021	2022
		EUR 1	EUR 2	EUR 3
	44311000 Repräsentation, Tagungen, Besichtigungen	1.755,66-	4.000-	4.000-
	44311100 Ehrungen, Jubiläen	3.555,98-	3.000-	3.000-
	44311200 Bürobedarf	4.866,85-	5.600-	5.600-
	44311300 Bücher und Zeitschriften	7.855,58-	8.400-	10.050-
	44311400 Porto	13.738,53-	15.000-	15.000-
	44311500 Fernmeldeentgelt	9.267,75-	9.420-	10.920-
	44311600 Gebühr für überörtliche Prüfung	11.968,92-	30.000-	0
	44311800 Sachverständigen-, Gerichts- u.ä. Kosten	23.247,16-	34.200-	103.500-
	44317000 Dienstreisen, Reisekosten	5.154,89-	7.500-	7.500-
	44410000 Steuern, Versicher., Schadensfälle,	73.124,11-	69.880-	78.300-
	44820000 Säumniszuschläge uä.	5.107,00-	4.000-	4.000-
19	= Anteilige ordentliche Aufwendungen	2.662.154,07-	3.049.301-	3.215.422-
20	= Anteiliges veranschlagtes ordentliches Ergebnis	2.542.867,79-	2.924.384-	3.065.027-
21	+ Erträge aus internen Leistungen	1.262.004,71	1.512.373	1.483.995
	38110000 Erträge aus int. Leistungsbeziehungen	1.262.004,71	1.512.373	1.483.995
24	- Aufwendungen für interne Leistungen	261.447,33-	333.735-	337.161-
	48110000 Aufw. a. int. Leistungsbeziehungen	261.447,33-	333.735-	337.161-
27	- kalkulatorische Kosten	0,00	202.563-	205.519-
	98100000 Planung kalk. Zinsen	0,00	202.563-	205.519-
28	= Veranschlagtes kalkulatorisches Ergebnis	1.000.557,38	976.075	941.315
29	= Veranschlagter Nettoressourcenbedarf/-überschuss	1.542.310,41-	1.948.309-	2.123.712-

THH1

Innere Verwaltung

Ifd. Nr.		Teilfinanzhaushalt Einzahlungs- und Auszahlungsarten	Ergebnis	Ansatz	Ansatz	VE
			2020	2021	2022	2022
			EUR	EUR	EUR	EUR
			1	2	3	4
1	+	Summe der Einzahlungen aus laufender Verwaltungstätigkeit (ohne außerord. zahlungswirksame Erträge aus Vermögensveräußerungen)	0,00	996.390	2.286.500	0
		61480000 Zuweis. Ifd. Zwecke übr. Bereich	0,00	0	1.000	0
		63110000 Verwaltungsgebühren	0,00	17.149	17.200	0
		64110000 Mieten und Pachten	0,00	4.300	4.300	0
		64210000 Einzahlungen aus Verkauf	0,00	300	300	0
		64210001 außerordentl. Erträge aus Grundstückserl	0,00	872.641	2.178.900	0
		64830000 Erstattungen von Zweckverbänden	0,00	17.000	27.100	0
		65610000 Bußgelder	0,00	3.000	6.000	0
		65620000 Säumniszuschläge uä	0,00	12.000	8.000	0
		65620200 Nachzahlungszinsen	0,00	4.800	10.000	0
		65620300 Verspätungszuschlag	0,00	200	200	0
		65910000 Andere sonst. Einz. aus Idf. Verwaltungstätigkeit	0,00	64.800	33.300	0
		66990010 Weiterbelastung Bankgebühren	0,00	200	200	0
2	-	Summe der Auszahlungen aus laufender Verwaltungstätigkeit	0,00	2.823.982-	2.973.699-	0
		70110000 Bezüge der Beamten	0,00	393.484-	381.809-	0
		70120000 Dienstaufwendungen Beschäftigte	0,00	1.071.802-	1.099.197-	0
		70121000 Einmalige Leistungsprämie	0,00	3.000-	0	0
		70210000 Beiträge Versorgungskasse Beamte	0,00	132.835-	179.840-	0
		70220000 Beiträge zu Versorgungskasse Beschäftigte	0,00	88.259-	92.654-	0
		70310000 Sozialversicherungsbeiträge Beamte	0,00	4.204-	4.893-	0
		70320000 Sozialversicherungsbeiträge Beschäftigte	0,00	221.969-	228.047-	0
		70410000 Beihilfen, Unterstützungsfl. Arbeitnehmer	0,00	55.017-	21.011-	0
		72110000 Unterh. der Grundst. und baul. Anlagen	0,00	119.165-	208.500-	0
		72210000 Unterh. des beweglichen Vermögens	0,00	33.300-	32.370-	0
		72410000 Bewirtschaftung Grundstücke und baulichen Anlagen	0,00	8.700-	13.500-	0
		72410020 Strom	0,00	26.000-	22.300-	0
		72410021 Heizung, Brennstoffe	0,00	16.700-	16.400-	0
		72410022 Wasser	0,00	3.300-	3.300-	0
		72510000 Haltung von Fahrzeugen	0,00	43.500-	44.000-	0
		72610000 Besondere Aufwendungen für Beschäftigte	0,00	11.180-	32.000-	0

Ifd. Nr.	Teilfinanzhaushalt Einzahlungs- und Auszahlungsarten	Ergebnis	Ansatz	Ansatz	VE
		2020	2021	2022	2022
		EUR	EUR	EUR	EUR
		1	2	3	4
	72620000 Aus- und Fortbildung, Umschulung	0,00	18.850-	14.200-	0
	72710000 Besondere Verwaltungs- u. Betriebsausz.	0,00	206.600-	179.864-	0
	72910000 Auszahlungen für sonst. Dienstleistungen	0,00	25.000-	21.000-	0
	73180000 Zuschüsse an übrige Bereich	0,00	24.000-	25.000-	0
	73780000 Umlage an übrige Bereiche	0,00	3.700-	3.900-	0
	74110000 Sonstige Personal- und Versorgungsausz.	0,00	2.000-	2.000-	0
	74210000 Ausz. für ehrenamtl. u. sonst. Tätigkeit	0,00	53.562-	42.189-	0
	74220000 Verfügungsmittel (§13 Satz 1Nr. 1 GemHVO)	0,00	800-	800-	0
	74290000 Sonstige Aufwendungen Rechte und Dienste	0,00	8.055-	10.055-	0
	74310000 Geschäftsauszahlungen	0,00	57.500-	52.500-	0
	74311000 Repräsentation, Tagungen, Besichtigungen	0,00	4.000-	4.000-	0
	74311100 Ehrungen, Jubiläen	0,00	3.000-	3.000-	0
	74311200 Bürobedarf	0,00	5.600-	5.600-	0
	74311300 Bücher und Zeitschriften	0,00	8.400-	10.050-	0
	74311400 Porto	0,00	15.000-	15.000-	0
	74311500 Fernmeldeentgelt	0,00	9.420-	10.920-	0
	74311600 Gebühr für überörtliche Prüfung	0,00	30.000-	0	0
	74311800 Sachverständigen-, Gerichts- u.ä. Kosten	0,00	34.200-	103.500-	0
	74317000 Dienstreisen, Reisekosten	0,00	7.500-	7.500-	0
	74410000 Steuern, Versicher., Schadensfälle, Sonderabgaben	0,00	69.880-	78.300-	0
	74820000 Säumniszuschläge uä.	0,00	4.000-	4.000-	0
	75930010 Aufwand aus Bankgebühren	0,00	500-	500-	0
3	= Anteiliger Zahlungsmittelüberschuss/-bedarf aus laufender Verwaltungstätigkeit	0,00	1.827.592-	687.199-	0
4	+ Einzahlungen aus Investitionszuwendungen	0,00	191.500	685.900	0
	68110000 Investitionszu. vom Land	0,00	191.500	685.900	0
6	+ Einzahlungen aus der Veräußerung von Sachvermögen	0,00	2.268.825	3.947.138	0
	68210000 Veräußerung von Grundst. und Gebäuden	0,00	2.268.825	3.947.138	0
9	= Einzahlungen aus Investitionstätigkeit	0,00	2.460.325	4.633.038	0
10	- Auszahlungen für den Erwerb von Grundstücken und Gebäuden	0,00	320.000-	110.000-	0
	78210000 Erwerb von Grundstücken u. Gebäuden	0,00	320.000-	110.000-	0
11	- Auszahlungen für Baumaßnahmen	0,00	0	1.570.850-	900.791-
	78710000 Auszahlung für Hochbaumaßnahmen	0,00	0	1.570.850-	900.791-
12	- Auszahlungen für den Erwerb von beweglichem Sachvermögen	0,00	7.600-	530.000-	0

Ifd. Nr.	Teilfinanzhaushalt Einzahlungs- und Auszahlungsarten	Ergebnis	Ansatz	Ansatz	VE
		2020	2021	2022	2022
		EUR	EUR	EUR	EUR
		1	2	3	4
	78312000 Erw. bewegl. Verm.g. oberhalb der Wertgrenze	0,00	7.600-	530.000-	0
14	- Auszahlungen für Investitionsförderungsmaßnahmen	0,00	1.984.601-	2.980-	0
	78170000 Investitionszu.an privaten Unternehmen	0,00	1.984.601-	0	0
	78180000 Investitionszu.an übrigen Bereichen	0,00	0	2.980-	0
16	= Auszahlungen aus Investitionstätigkeit	0,00	2.312.201-	2.213.830-	900.791-
17	= Anteiliger veranschlagter Finanzierungsmittelüberschuss/-bedarf aus Investitionstätigkeit	0,00	148.124	2.419.208	900.791-
18	= Anteiliger veranschlagter Finanzierungsmittelüberschuss/-bedarf	0,00	1.679.468-	1.732.009	900.791-

THH1
11Innere Verwaltung
Innere Verwaltung

Ifd. Nr.		Teilergebnishaushalt Ertrags- und Aufwandsarten	Ergebnis	Ansatz	Ansatz
			2020	2021	2022
			EUR	EUR	EUR
			1	2	3
2	+	Zuweisungen und Zuwendungen, Umlagen	802,52	0	1.000
		31410000 Zuweis. Lfd. Zwecke Land	802,52	0	0
		31480000 Zuweis. lfd. Zwecke übr. Bereich	0,00	0	1.000
3	+	Aufgelöste Investitionszuwendungen und -beiträge	0,00	1.168	42.795
		31611000 Aufl. SoPo aus Zuweisungen Land	0,00	1.168	42.795
5	+	Entgelte für öffentliche Leistungen oder Einrichtungen	16.472,04	17.149	17.200
		33110000 Verwaltungsgebühren	16.472,04	17.149	17.200
6	+	Sonstige privatrechtliche Leistungsentgelte	5.361,46	4.600	4.600
		34110000 Mieten und Pachten	4.456,00	4.300	4.300
		34210000 Erträge aus Verkauf	905,46	300	300
7	+	Kostenerstattungen und Kostenumlagen	32.338,14	17.000	27.100
		34830000 Erstattungen von Zweckverbänden	17.869,40	17.000	27.100
		34840000 Erstattungen v. d. gesetzl. Sozialversic	14.468,74	0	0
8	+	Zinsen und ähnliche Erträge	251,05	200	200
		36990010 Weiterbelastung Bankgebühren	251,05	200	200
10	+	Sonstige ordentliche Erträge	64.061,07	84.800	57.500
		35610000 Bußgelder	3.305,00	3.000	6.000
		35620000 Säumniszuschläge, Mahngebühren und ähnli	7.033,44	12.000	8.000
		35620200 Nachzahlungszinsen	10.888,00	4.800	10.000
		35620300 Verspätungszuschlag	215,00	200	200
		35910000 Andere sonstige ordentliche Erträge	42.617,72	64.800	33.300
		35910100 Ausb. Kleinbetrag	1,00	0	0
		35910500 Ertrag aus diversen Differenzen	0,91	0	0
11	=	Anteilige ordentliche Erträge	119.286,28	124.917	150.395
12	-	Personalaufwendungen	1.889.322,55-	1.970.570-	2.007.451-
		40110000 Beamte	363.512,91-	393.484-	381.809-
		40120000 Dienstaufwendungen Beschäftigte	1.013.106,95-	1.071.802-	1.099.197-
		40121000 Einmalige Leistungsprämie	0,00	3.000-	0
		40210000 Beiträge Versorgungskasse Beamte	185.061,47-	132.835-	179.840-
		40220000 Beiträge zu Versorgungskasse Beschäftigt	85.954,96-	88.259-	92.654-

Ifd. Nr.		Teilergebnishaushalt Ertrags- und Aufwandsarten	Ergebnis	Ansatz	Ansatz
			2020 EUR 1	2021 EUR 2	2022 EUR 3
		40310000 Sozialversicherungsbeiträge Beamte	4.133,40-	4.204-	4.893-
		40320000 Sozialversicherungsbeiträge Beschäftigte	211.199,85-	221.969-	228.047-
		40410000 Beihilfen, Unterstützungs- Bedienstete	26.353,01-	55.017-	21.011-
		40710030 Zuführung zur Rückstellung WGH AN-Anteil	0,00	0	0
14	-	Aufwendungen für Sach- und Dienstleistungen	475.641,83-	512.295-	587.434-
		42110000 Unterh. Grundst. und baul. Anlagen	119.911,07-	119.165-	208.500-
		42210000 Unterhaltung des bewegl. Vermögens	27.576,65-	33.300-	32.370-
		42320000 Leasing	1.597,00-	0	0
		42410000 Bewirtschaftung Gndstücke und bauliche	14.927,31-	8.700-	13.500-
		42410020 Strom	17.682,03-	26.000-	22.300-
		42410021 Heizung, Brennstoffe	21.059,33-	16.700-	16.400-
		42410022 Wasser	2.829,83-	3.300-	3.300-
		42510000 Haltung von Fahrzeugen	47.493,73-	43.500-	44.000-
		42610000 Bes Aufwendungen für Beschäftigte	19.159,57-	11.180-	32.000-
		42620000 Aus- und Fortbildung, Umschulung	10.289,00-	18.850-	14.200-
		42710000 Bes. Verwaltungs- und Betriebsaufwand	175.114,71-	206.600-	179.864-
		42910000 Aufwendungen f.so. Sach-u. Dienstlsg.	18.001,60-	25.000-	21.000-
15	-	Abschreibungen	3,79-	225.319-	241.723-
		47000000 Planung bilanzielle Abschreibung	0,00	225.319-	241.723-
		47220100 Ausb. Kleinbetrag	0,00	0	0
		47220500 Aufwand für diverse Differenzen	1,79-	0	0
		47223000 AfA a. FO wg. unbefr. Niederschlagung +	2,00-	0	0
16	-	Zinsen und ähnliche Aufwendungen	301,60-	500-	500-
		45930010 Aufwand aus Bankgebühren	301,60-	500-	500-
17	-	Transferaufwendungen	17.734,32-	27.700-	28.900-
		43180000 Zuschüsse an übrige Bereiche	14.079,69-	24.000-	25.000-
		43780000 Umlage an übrige Bereiche	3.654,63-	3.700-	3.900-
18	-	Sonstige ordentliche Aufwendungen	279.149,98-	312.917-	349.414-
		44110000 Sonstige Personal- und Versorgungsaufw.	321,85-	2.000-	2.000-
		44210000 Aufw. f. ehrenamtl.u. sonst. Tätigkeit	41.978,79-	53.562-	42.189-
		44220000 Verfügungsmittel (§13 Satz 1Nr. 1 GemHVO	270,00-	800-	800-
		44290000 Sonstige Aufwendungen Rechte und Dienste	10.142,96-	8.055-	10.055-

Ifd. Nr.	Teilergebnishaushalt Ertrags- und Aufwandsarten	Ergebnis	Ansatz	Ansatz
		2020	2021	2022
		EUR	EUR	EUR
		1	2	3
	44310000 Geschäftsaufwendungen	66.793,95-	57.500-	52.500-
	44311000 Repräsentation, Tagungen, Besichtigungen	1.755,66-	4.000-	4.000-
	44311100 Ehrungen, Jubiläen	3.555,98-	3.000-	3.000-
	44311200 Bürobedarf	4.866,85-	5.600-	5.600-
	44311300 Bücher und Zeitschriften	7.855,58-	8.400-	10.050-
	44311400 Porto	13.738,53-	15.000-	15.000-
	44311500 Fernmeldeentgelt	9.267,75-	9.420-	10.920-
	44311600 Gebühr für überörtliche Prüfung	11.968,92-	30.000-	0
	44311800 Sachverständigen-, Gerichts- u.ä. Kosten	23.247,16-	34.200-	103.500-
	44317000 Dienstreisen, Reisekosten	5.154,89-	7.500-	7.500-
	44410000 Steuern, Versicher., Schadensfälle,	73.124,11-	69.880-	78.300-
	44820000 Säumniszuschläge uä.	5.107,00-	4.000-	4.000-
19	= Anteilige ordentliche Aufwendungen	2.662.154,07-	3.049.301-	3.215.422-
20	= Anteiliges veranschlagtes ordentliches Ergebnis	2.542.867,79-	2.924.384-	3.065.027-
21	+ Erträge aus internen Leistungen	1.262.004,71	1.512.373	1.483.995
	38110000 Erträge aus int. Leistungsbeziehungen	1.262.004,71	1.512.373	1.483.995
24	- Aufwendungen für interne Leistungen	261.447,33-	333.735-	337.161-
	48110000 Aufw. a. int. Leistungsbeziehungen	261.447,33-	333.735-	337.161-
27	- kalkulatorische Kosten	0,00	202.563-	205.519-
	98100000 Planung kalk. Zinsen	0,00	202.563-	205.519-
28	= Veranschlagtes kalkulatorisches Ergebnis	1.000.557,38	976.075	941.315
29	= Veranschlagter Nettoressourcenbedarf/-überschuss	1.542.310,41-	1.948.309-	2.123.712-

THH1	Innere Verwaltung
11	Innere Verwaltung
1110	Steuerung

Produkte:

- **11.10.00 Steuerung**

Kurzbeschreibung / Ziele:

- Führung und Steuerung der Gemeinde Eutingen im Gäu
- Fassung von Beschlüssen und Zielvereinbarungen durch politische Entscheidungsträger
- Vertretung und Repräsentation der Gemeinde Eutingen im Gäu und der Verwaltung durch
 - Bürgermeister: Armin Jöchle
 - Gemeinderat

Personen und Gremien, die die Kommune steuern:

- Bürgermeister: Armin Jöchle
- Gemeinderat: 14 Mitglieder
- Haushaltsausschuss: 6 Mitglieder des Gemeinderats + Bürgermeister
- Schulbeirat: 7 Mitglieder des Gemeinderats, der Schulleiter, 3 Schulvertreter und 2 Kirchenvertreter
- Umlegungsausschuss: 6 Mitglieder des Gemeinderats + Bürgermeister+ ein Vertreter des Vermessungsamtes Freudenstadt
- Gemeinsamer Ausschuss VG Horb: 4 Mitglieder des Gemeinderats + Bürgermeister
- Bezirksbeirat Eutingen: 8 Mitglieder + Bürgermeister
- Ortschaftsrat Göttelfingen: 4 Mitglieder des Ortschaftsrats + Ortsvorsteher
- Ortschaftsrat Rohrdorf: 4 Mitglieder des Ortschaftsrates + Ortsvorsteher
- Ortschaftsrat Weitingen: 7 Mitglieder des Ortschaftsrats + Ortsvorsteher

Produktverantwortung: Bürgermeister

THH1
11
1110

Innere Verwaltung
Innere Verwaltung
Steuerung

lfd. Nr.		Teilergebnishaushalt Ertrags- und Aufwandsarten	Ergebnis 2020 EUR	Ansatz 2021 EUR	Ansatz 2022 EUR
			1	2	3
10	+	Sonstige ordentliche Erträge	1.432,50	1.000	1.000
		35910000 Andere sonstige ordentliche Erträge	1.432,50	1.000	1.000
11	=	Anteilige ordentliche Erträge	1.432,50	1.000	1.000
12	-	Personalaufwendungen	221.747,54-	239.800-	243.051-
		40110000 Beamte	119.944,81-	120.879-	123.012-
		40120000 Dienstaufwendungen Beschäftigte	32.181,77-	32.071-	32.005-
		40210000 Beiträge Versorgungskasse Beamte	53.527,09-	36.630-	70.830-
		40220000 Beiträge zu Versorgungskasse Beschäftigt	2.704,68-	2.617-	2.673-
		40310000 Sozialversicherungsbeiträge Beamte	4.133,40-	4.204-	4.893-
		40320000 Sozialversicherungsbeiträge Beschäftigte	6.655,79-	6.596-	6.635-
		40410000 Beihilfen, Unterstützungs-l. Bedienstete	2.600,00-	36.803-	3.003-
14	-	Aufwendungen für Sach- und Dienstleistungen	1.265,00-	550-	300-
		42110000 Unterh. Grundst. und bauli.Anlagen	0,00	0	0
		42620000 Aus- und Fortbildung, Umschulung	1.265,00-	550-	300-
15	-	Abschreibungen	0,00	5.625-	6.660-
		47000000 Planung bilanzielle Abschreibung	0,00	5.625-	6.660-
18	-	Sonstige ordentliche Aufwendungen	48.665,54-	66.062-	54.689-
		44210000 Aufw. f. ehrenamtl.u. sonst.Tätigkeit	39.669,35-	53.562-	42.189-
		44220000 Verfügungsmittel (§13 Satz 1Nr. 1 GemHVO	270,00-	800-	800-
		44310000 Geschäftsaufwendungen	134,53-	100-	100-
		44311000 Repräsentation, Tagungen, Besichtigungen	1.755,66-	4.000-	4.000-
		44311100 Ehrungen, Jubiläen	3.289,93-	3.000-	3.000-
		44311200 Bürobedarf	96,24-	800-	800-
		44311300 Bücher und Zeitschriften	958,59-	1.000-	1.000-
		44311400 Porto	41,20-	0	0
		44311500 Fernmeldeentgelt	0,00	0	0
		44317000 Dienstreisen, Reisekosten	2.450,04-	2.800-	2.800-
19	=	Anteilige ordentliche Aufwendungen	271.678,08-	312.037-	304.700-
20	=	Anteiliges veranschlagtes ordentliches Ergebnis	270.245,58-	311.037-	303.700-
21	+	Erträge aus internen Leistungen	66.345,00	84.322	84.604

Ifd. Nr.		Teilergebnishaushalt Ertrags- und Aufwandsarten	Ergebnis	Ansatz	Ansatz
			2020	2021	2022
			EUR	EUR	EUR
			1	2	3
		38110000 Erträge aus int. Leistungsbeziehungen	66.345,00	84.322	84.604
24	-	Aufwendungen für interne Leistungen	51.988,00-	88.188-	73.656-
		48110000 Aufw. a. int. Leistungsbeziehungen	51.988,00-	88.188-	73.656-
27	-	kalkulatorische Kosten	0,00	1.477-	584-
		98100000 Planung kalk. Zinsen	0,00	1.477-	584-
28	=	Veranschlagtes kalkulatorisches Ergebnis	14.357,00	5.343-	10.364
29	=	Veranschlagter Nettoressourcenbedarf/-überschuss	255.888,58-	316.380-	293.336-

1110.0000/44311200	Gemeinderatsprotokolle binden	800 €
---------------------------	-------------------------------	--------------

THH1	Innere Verwaltung
11	Innere Verwaltung
1111	Hauptamt

Produkte:

- **11.11.01 Geschäftsführung für den Gemeinderat und für seine Ausschüsse**
- **11.11.02 Geschäftsführung für den Bezirksbeirat / Ortschaftsrat**

Kurzbeschreibung:

- Besetzung von Ausschüssen und sonstiger kommunaler Gremien des Gemeinderates
- Vorbereitung, Begleitung, Nachbereitung der Sitzungen und sonstiger Gremientermine einschließlich der Veröffentlichung von Informationen
- Einladung, organisatorische Betreuung, Protokollieren der Sitzungen
- Abwicklung der Aufwandsentschädigungen für ehrenamtlich Tätige einschließlich Bearbeitung der entsprechenden Satzungen
- Einführung und Betreuung des Ratsinformationssystems
- Durchführung von Verfahren (rechtliche Prüfung, organisatorische Abwicklung, Entscheidungsvorbereitung) z.B. Benennung von Schöffen oder ehrenamtlichen Mitgliedern bei Gericht
- Bearbeitung grundsätzlicher Angelegenheiten der Kommunalverfassung
- Bearbeitung von Satzungen der kommunalen Willensbildung und anderem Kommunalrecht z.B. Hauptsatzung, Bekanntmachungssatzung, Geschäftsordnung des Rates, seiner Ausschüsse und Gremien
- Zusammenstellung, Pflege und Herausgabe des Ortsrechts
- Einladung, organisatorische Betreuung, Protokollierung von Bürgerversammlungen
- Zentrale Unterhaltung und Bewirtschaftung der Rathäuser und Ortschaftsverwaltungen

Ziele:

- Organisatorische und fachliche Unterstützung des Gemeinderats sowie aller weiteren Gremien zur kommunalen Willensbildung und der Verwaltungsleitung
- Zustellung der Beratungsunterlagen an die Gremiumsmitglieder innerhalb der gesetzlichen Frist
- Sicherstellung einer kommunalrechtlichen Beratung während der Sitzung
- Vorbereitung und Durchführung der Sitzungen der kommunalen Gremien

Produktverantwortung: Hauptamtsleiter

THH1
11
1111

Innere Verwaltung
Innere Verwaltung
Hauptamt

lfd. Nr.		Teilergebnishaushalt Ertrags- und Aufwandsarten	Ergebnis 2020 EUR	Ansatz 2021 EUR	Ansatz 2022 EUR
			1	2	3
2	+	Zuweisungen und Zuwendungen, Umlagen	0,00	0	0
		31410000 Zuweis. Lfd. Zwecke Land	0,00	0	0
3	+	Aufgelöste Investitionszuwendungen und -beiträge	0,00	0	41.627
		31611000 Aufl. SoPo aus Zuweisungen Land	0,00	0	41.627
5	+	Entgelte für öffentliche Leistungen oder Einrichtungen	14.119,44	15.000	15.000
		33110000 Verwaltungsgebühren	14.119,44	15.000	15.000
6	+	Sonstige privatrechtliche Leistungsentgelte	3.401,46	3.300	3.300
		34110000 Mieten und Pachten	3.096,00	3.000	3.000
		34210000 Erträge aus Verkauf	305,46	300	300
7	+	Kostenerstattungen und Kostenumlagen	14.468,74	0	0
		34840000 Erstattungen v. d. gesetzl. Sozialversic	14.468,74	0	0
10	+	Sonstige ordentliche Erträge	36.727,74	60.000	30.000
		35610000 Bußgelder	3.305,00	3.000	6.000
		35910000 Andere sonstige ordentliche Erträge	33.422,74	57.000	24.000
11	=	Anteilige ordentliche Erträge	68.717,38	78.300	89.927
12	-	Personalaufwendungen	514.401,48-	495.387-	466.957-
		40110000 Beamte	152.243,39-	148.053-	99.922-
		40120000 Dienstaufwendungen Beschäftigte	214.479,64-	219.587-	256.478-
		40121000 Einmalige Leistungsprämie	0,00	3.000-	0
		40210000 Beiträge Versorgungskasse Beamte	70.639,47-	52.942-	30.384-
		40220000 Beiträge zu Versorgungskasse Beschäftigt	17.415,54-	17.495-	21.399-
		40320000 Sozialversicherungsbeiträge Beschäftigte	43.678,43-	45.209-	52.774-
		40410000 Beihilfen, Unterstützungsfl. Bedienstete	15.945,01-	9.101-	6.000-
14	-	Aufwendungen für Sach- und Dienstleistungen	141.015,11-	244.545-	349.850-
		42110000 Unterh. Grundst. und baul. Anlagen	22.760,20-	108.665-	198.500-
		42210000 Unterhaltung des bewegl. Vermögens	4.630,09-	3.500-	3.750-
		42410000 Bewirtschaftung Gndstücke und bauliche	14.354,67-	8.200-	13.000-
		42410020 Strom	16.084,03-	23.000-	18.000-
		42410021 Heizung, Brennstoffe	16.988,88-	13.200-	12.400-

Ifd. Nr.		Teilergebnishaushalt Ertrags- und Aufwandsarten	Ergebnis		Ansatz
			2020		2021
			EUR		EUR
			1	2	3
		42410022 Wasser	1.471,17-	1.800-	1.800-
		42610000 Bes Aufwendungen für Beschäftigte	695,95-	180-	20.500-
		42620000 Aus- und Fortbildung, Umschulung	2.186,00-	4.000-	4.600-
		42710000 Bes. Verwaltungs- und Betriebsaufwand	43.842,52-	57.000-	56.300-
		42910000 Aufwendungen f.so. Sach- u. Dienstlsg.	18.001,60-	25.000-	21.000-
15	-	Abschreibungen	0,00	149.602-	151.191-
		47000000 Planung bilanzielle Abschreibung	0,00	149.602-	151.191-
18	-	Sonstige ordentliche Aufwendungen	147.930,71-	157.055-	175.355-
		44110000 Sonstige Personal- und Versorgungsaufw.	0,00	0	0
		44210000 Aufw. f. ehrenamtl. u. sonst. Tätigkeit	2.287,17-	0	0
		44290000 Sonstige Aufwendungen Rechte und Dienste	8.757,58-	7.555-	9.555-
		44310000 Geschäftsaufwendungen	54.277,08-	51.000-	46.000-
		44311000 Repräsentation, Tagungen, Besichtigungen	0,00	0	0
		44311100 Ehrungen, Jubiläen	90,35-	0	0
		44311200 Bürobedarf	614,90-	800-	800-
		44311300 Bücher und Zeitschriften	4.690,47-	4.500-	4.800-
		44311400 Porto	12.750,33-	15.000-	15.000-
		44311500 Fernmeldeentgelt	60,52-	800-	800-
		44311800 Sachverständigen-, Gerichts- u.ä. Kosten	7.719,78-	22.500-	36.000-
		44317000 Dienstreisen, Reisekosten	1.147,81-	2.400-	2.400-
		44410000 Steuern, Versicher., Schadensfälle,	55.534,72-	52.500-	60.000-
19	=	Anteilige ordentliche Aufwendungen	803.347,30-	1.046.589-	1.143.353-
20	=	Anteiliges veranschlagtes ordentliches Ergebnis	734.629,92-	968.289-	1.053.426-
21	+	Erträge aus internen Leistungen	171.125,00	258.252	224.897
		38110000 Erträge aus int. Leistungsbeziehungen	171.125,00	258.252	224.897
24	-	Aufwendungen für interne Leistungen	89.557,33-	132.532-	102.859-
		48110000 Aufw. a. int. Leistungsbeziehungen	89.557,33-	132.532-	102.859-
27	-	kalkulatorische Kosten	0,00	21.405-	18.937-
		98100000 Planung kalk. Zinsen	0,00	21.405-	18.937-
28	=	Veranschlagtes kalkulatorisches Ergebnis	81.567,67	104.315	103.101
29	=	Veranschlagter Nettoressourcenbedarf/-überschuss	653.062,25-	863.974-	950.325-

1111.0000/35910000	Ausweise und Pässe	24.000 €
	Summe	24.000 €

1111.0000/42110000	Allgemein	3.500 €
	Sanierung Sandsteinmauer zwischen Rathaus und Kirchturm	35.000 €
	Umzugskosten Rathaus in Schule (Infrastruktur)	50.000 €
	Rathaus Weitingen Mauersanierung	45.000 €
	Fenstererneuerung Rathaus Rohrdorf + neue Rollläden	65.000 €
	Summe	198.500 €

1111.0000/42210000	Allgemein	3.000 €
	Bürostuhl Fr. Petkau	750 €
	Summe	3.750 €

1111.0000/42610000	Arbeitskleidung neuer Gemeindevollzugsdienst	500 €
	Mund-Nasen-Schutz und Tests Mitarbeiter	20.000 €
	Summe	20.500 €

1111.0000/44290000	Fachverband der Standesbeamten	85 €
	Gemeindetag	3.680 €
	Kommunaler Arbeitgeberverband	580 €
	Volksheimstättenwerk (VHW)	210 €
	Allgemein Ordnungswesen (1.500 € für Rattenbekämpfung)	2.500 €
	Hundetoiletten und Hundekotbeutel	2.500 €
	Summe	9.555 €

1111.0000/44310000	Allgemein (Arbeitsmedizinische Betreuung, etc.)	12.000 €
	Pässe und Ausweise	24.000 €
	Stellenausschreibungen	10.000 €
	Summe	46.000 €

1111.0000/44311800	Allgemein	4.500 €
	Archivarbeiten+ Kostenersatz Langzeitarchivierung Landratsamt	8.000 €
	Untersuchung zur Lärmreduzierung in Eutingen	20.000 €
	Stellenbewertungen GPA	3.500 €
	Summe	36.000 €

THH1	Innere Verwaltung
11	Innere Verwaltung
1114	Zentrale Funktionen

Produkte:

- **11.14.04 Schwerbehindertenabgabe**
- **11.14.05 Datenschutzbeauftragter**
- **11.14.06 Repräsentation**
- **11.14.10 Bürgerschaftliches Engagement**

Kurzbeschreibung:

Breites Spektrum an zentralen Funktionen der Verwaltung:

- Beitrag für externe Vergabe des Datenschutzbeauftragten an das Rechenzentrum ITEOS
- Vorbereitung und Durchführung von Empfängen und Veranstaltungen für die Verwaltungsführung und die Dienststellen
- Betreuung von Gästen
- Ehrung von Arbeits-, Alters- und Ehejubilaren
- Erstellung von Glückwunsch- und Kondolenzbriefen und sonstigem repräsentativem Briefverkehr für die Verwaltungsführung und damit zusammenhängende Tätigkeiten
- Koordination der Vertretung des Bürgermeisters bei Repräsentationsterminen
- Beschaffung von Geschenken
- Koordination, Vernetzung und Förderung des Bürgerschaftlichen Engagements
- Vereinsförderung
- Personalrat

Ziele:

- Schutz personenbezogener Daten vor Missbrauch
- Angemessene und zielgruppenorientierte Präsentation der Gemeinde
- Vermittlung eines positiven Images nach außen
- Stärkung der Bürgergesellschaft
- Unterstützung vorhandener Organisationen des Bürgerengagements

Produktverantwortung: Hauptamtsleiter

THH1
11
1114

Innere Verwaltung
Innere Verwaltung
Zentrale Funktionen

lfd. Nr.		Teilergebnishaushalt Ertrags- und Aufwandsarten	Ergebnis 2020 EUR	Ansatz 2021 EUR	Ansatz 2022 EUR
			1	2	3
2	+	Zuweisungen und Zuwendungen, Umlagen	0,00	0	1.000
		31480000 Zuweis. lfd. Zwecke übr. Bereich	0,00	0	1.000
11	=	Anteilige ordentliche Erträge	0,00	0	1.000
12	-	Personalaufwendungen	16.818,98-	27.012-	16.209-
		40110000 Beamte	9.860,16-	9.810-	10.000-
		40120000 Dienstaufwendungen Beschäftigte	5.824,05-	10.915-	1.750-
		40210000 Beiträge Versorgungskasse Beamte	0,00	3.450-	3.459-
		40220000 Beiträge zu Versorgungskasse Beschäftigt	354,64-	597-	0
		40320000 Sozialversicherungsbeiträge Beschäftigte	868,09-	1.373-	0
		40410000 Beihilfen, Unterstützungs- Bedienstete	87,96	867-	1.000-
14	-	Aufwendungen für Sach- und Dienstleistungen	3.197,00-	5.500-	1.500-
		42210000 Unterhaltung des bewegl. Vermögens	0,00	0	1.000-
		42620000 Aus- und Fortbildung, Umschulung	3.197,00-	5.500-	500-
15	-	Abschreibungen	0,00	770-	969-
		47000000 Planung bilanzielle Abschreibung	0,00	770-	969-
17	-	Transferaufwendungen	14.079,69-	24.000-	25.000-
		43180000 Zuschüsse an übrige Bereiche	14.079,69-	24.000-	25.000-
18	-	Sonstige ordentliche Aufwendungen	4.667,98-	5.300-	14.850-
		44110000 Sonstige Personal- und Versorgungsaufw.	321,85-	2.000-	2.000-
		44310000 Geschäftsaufwendungen	0,00	1.000-	1.000-
		44311200 Bürobedarf	0,00	0	0
		44311300 Bücher und Zeitschriften	819,83-	800-	850-
		44311800 Sachverständigen-, Gerichts- u.ä. Kosten	3.343,00-	1.500-	11.000-
		44317000 Dienstreisen, Reisekosten	183,30-	0	0
19	=	Anteilige ordentliche Aufwendungen	38.763,65-	62.582-	58.528-
20	=	Anteiliges veranschlagtes ordentliches Ergebnis	38.763,65-	62.582-	57.528-
21	+	Erträge aus internen Leistungen	0,00	39.622	22.988
		38110000 Erträge aus int. Leistungsbeziehungen	0,00	39.622	22.988
24	-	Aufwendungen für interne Leistungen	4.886,38-	7.010-	5.543-

Ifd. Nr.		Teilergebnishaushalt Ertrags- und Aufwandsarten	Ergebnis	Ansatz	Ansatz
			2020	2021	2022
			EUR	EUR	EUR
			1	2	3
		48110000 Aufw. a. int. Leistungsbeziehungen	4.886,38-	7.010-	5.543-
27	-	kalkulatorische Kosten	0,00	198-	243-
		98100000 Planung kalk. Zinsen	0,00	198-	243-
28	=	Veranschlagtes kalkulatorisches Ergebnis	4.886,38-	32.414	17.202
29	=	Veranschlagter Nettoressourcenbedarf/-überschuss	43.650,03-	30.168-	40.326-

11140000

Zentrale Funktionen

Ifd. Nr.		Schlüsselprodukt über Kostenstellen Ertrags- und Aufwandsarten	Ergebnis 2020	Ansatz 2021	Ansatz 2022
			EUR	EUR	EUR
			1	2	3
11	=	Anteilige ordentliche Erträge	0,00	0	0
12	-	Personalaufwendungen	1.625,00-	1.700-	1.750-
		40120000 Dienstaufwendungen Beschäftigte	1.625,00-	1.700-	1.750-
14	-	Aufwendungen für Sach- und Dienstleistungen	0,00	0	0
		42620000 Aus- und Fortbildung, Umschulung	0,00	0	0
18	-	Sonstige ordentliche Aufwendungen	321,85-	2.000-	2.000-
		44110000 Sonstige Personal- und Versorgungsaufw.	321,85-	2.000-	2.000-
		44310000 Geschäftsaufwendungen	0,00	0	0
		44311200 Bürobedarf	0,00	0	0
		44311300 Bücher und Zeitschriften	0,00	0	0
19	=	Anteilige ordentliche Aufwendungen	1.946,85-	3.700-	3.750-
20	=	Anteiliges veranschlagtes ordentliches Ergebnis	1.946,85-	3.700-	3.750-
21	+	Erträge aus internen Leistungen	0,00	0	0
24	-	Aufwendungen für interne Leistungen	0,00	0	0
28	=	Veranschlagtes kalkulatorisches Ergebnis	0,00	0	0
29	=	Veranschlagter Nettoressourcenbedarf/-überschuss	1.946,85-	3.700-	3.750-

1114.0000/43120000

Ausgleichsausgabe zum Schwerbehindertengesetz

1.750 €

11140300

Gesamtpersonalrat

Ifd. Nr.		Schlüsselprodukt über Kostenstellen Ertrags- und Aufwandsarten	Ergebnis 2020	Ansatz 2021	Ansatz 2022
			EUR	EUR	EUR
			1	2	3
11	=	Anteilige ordentliche Erträge	0,00	0	0
12	-	Personalaufwendungen	15.193,98-	25.312-	14.459-
		40110000 Beamte	9.860,16-	9.810-	10.000-
		40120000 Dienstaufwendungen Beschäftigte	4.199,05-	9.215-	0
		40210000 Beiträge Versorgungskasse Beamte	0,00	3.450-	3.459-
		40220000 Beiträge zu Versorgungskasse Beschäftigt	354,64-	597-	0
		40320000 Sozialversicherungsbeiträge Beschäftigte	868,09-	1.373-	0
		40410000 Beihilfen, Unterstützungs- Bedienstete	87,96	867-	1.000-
14	-	Aufwendungen für Sach- und Dienstleistungen	3.197,00-	5.500-	500-
		42620000 Aus- und Fortbildung, Umschulung	3.197,00-	5.500-	500-
18	-	Sonstige ordentliche Aufwendungen	1.003,13-	1.800-	1.850-
		44310000 Geschäftsaufwendungen	0,00	1.000-	1.000-
		44311300 Bücher und Zeitschriften	819,83-	800-	850-
		44317000 Dienstreisen, Reisekosten	183,30-	0	0
19	=	Anteilige ordentliche Aufwendungen	19.394,11-	32.612-	16.809-
20	=	Anteiliges veranschlagtes ordentliches Ergebnis	19.394,11-	32.612-	16.809-
21	+	Erträge aus internen Leistungen	0,00	39.622	22.988
		38110000 Erträge aus int. Leistungsbeziehungen	0,00	39.622	22.988
24	-	Aufwendungen für interne Leistungen	4.886,38-	7.010-	5.543-
		48110000 Aufw. a. int. Leistungsbeziehungen	4.886,38-	7.010-	5.543-
28	=	Veranschlagtes kalkulatorisches Ergebnis	4.886,38-	32.612	17.445
29	=	Veranschlagter Nettoressourcenbedarf/-überschuss	24.280,49-	0	636

11140500

Datenschutzbeauftragte/-r

Ifd. Nr.		Schlüsselprodukt über Kostenstellen Ertrags- und Aufwandsarten	Ergebnis 2020	Ansatz 2021	Ansatz 2022
			EUR	EUR	EUR
			1	2	3
11	=	Anteilige ordentliche Erträge	0,00	0	0
18	-	Sonstige ordentliche Aufwendungen	3.343,00-	1.500-	11.000-
		44311800 Sachverständigen-, Gerichts- u.ä. Kosten	3.343,00-	1.500-	11.000-
19	=	Anteilige ordentliche Aufwendungen	3.343,00-	1.500-	11.000-
20	=	Anteiliges veranschlagtes ordentliches Ergebnis	3.343,00-	1.500-	11.000-
21	+	Erträge aus internen Leistungen	0,00	0	0
24	-	Aufwendungen für interne Leistungen	0,00	0	0
28	=	Veranschlagtes kalkulatorisches Ergebnis	0,00	0	0
29	=	Veranschlagter Nettoressourcenbedarf/-überschuss	3.343,00-	1.500-	11.000-

1114.0500/44311800	Datenschutzbeauftragter	1.500 €
	Datenschutzaudit	9.500 €
	Summe	11.000 €

11141000

Bürgerschaftliches Engagement

lfd. Nr.		Schlüsselprodukt über Kostenstellen Ertrags- und Aufwandsarten	Ergebnis 2020 EUR	Ansatz 2021 EUR	Ansatz 2022 EUR
			1	2	3
2	+	Zuweisungen und Zuwendungen, Umlagen	0,00	0	1.000
		31480000 Zuweis. lfd. Zwecke übr. Bereich	0,00	0	1.000
11	=	Anteilige ordentliche Erträge	0,00	0	1.000
14	-	Aufwendungen für Sach- und Dienstleistungen	0,00	0	1.000-
		42210000 Unterhaltung des bewegl. Vermögens	0,00	0	1.000-
15	-	Abschreibungen	0,00	770-	969-
		47000000 Planung bilanzielle Abschreibung	0,00	770-	969-
17	-	Transferaufwendungen	14.079,69-	24.000-	25.000-
		43180000 Zuschüsse an übrige Bereiche	14.079,69-	24.000-	25.000-
19	=	Anteilige ordentliche Aufwendungen	14.079,69-	24.770-	26.969-
20	=	Anteiliges veranschlagtes ordentliches Ergebnis	14.079,69-	24.770-	25.969-
21	+	Erträge aus internen Leistungen	0,00	0	0
24	-	Aufwendungen für interne Leistungen	0,00	0	0
27	-	kalkulatorische Kosten	0,00	198-	243-
		98100000 Planung kalk. Zinsen	0,00	198-	243-
28	=	Veranschlagtes kalkulatorisches Ergebnis	0,00	198-	243-
29	=	Veranschlagter Nettoressourcenbedarf/-überschuss	14.079,69-	24.968-	26.212-

1114.1000/42210000

Neuausstattung Spielmobil

1.000 €

1114.1000/43180000

Förderung bürgerschaftl. Engagement

25.000 €

Z. B. Vereine, Jugendarbeit,
Landschaftsputzete,

Verteilung auf Ortsteile nach Einwohnerzahl. Vergabe durch die örtl. Gremien.

Verteilung der Vereinsförderung 2022; Stand Einwohnerzahl VVJ

Einwohner: 5915	Stand 31.12.2020 (Fortschreibung EWO)	Einwohner
Eutingen	9.949 €	2354
Göttelfingen	3.964 €	938
Rohrdorf	3.314 €	784
Weitingen	7.773 €	1839
Summe	25.000,00 €	5915

THH1 **Innere Verwaltung**
11 **Innere Verwaltung**
1120 **Organisation und EDV**

Produkte:

- **11.20.01 Organisationsberatung**
- **11.20.02 Hard- und Software: Kundenbetreuung / Benutzerservice**
- **11.20.03 Entwicklung, Pflege und Betreuung von Anwendungen**
- **11.20.04 Betrieb und Anwendung von EDV-Verfahren auf zentralen Rechnersystemen**
- **11.20.05 Zentrale Netze einschließlich Telekommunikationsanlagen (TK-Anlage)**

Kurzbeschreibung:

- Installation, Beratung über und Betreuung von Hard- und Software
- Störungsbeseitigung
- Hotline
- Einweisung
- Datensicherung
- Bereitstellung des Zugangs zu Online-Diensten einschl. erforderl. Infrastruktur
- Rechner- und Systemmanagement (einschl. Router) für alle Rechnerebenen
- Telekommunikation und Telefonzentrale
- Geoinformationssystem „Geomedia“
- Öffentliches WLAN

Ziele:

- Optimaler EDV unterstützter Arbeitsablauf
- Sicherstellung eines reibungslosen EDV-Einsatzes
- Sicherstellung einer reibungslosen und wirtschaftlichen Telekommunikation

Produktverantwortung: Hauptamtsleiter

THH1
11
1120

Innere Verwaltung
Innere Verwaltung
Organisation und EDV

lfd. Nr.		Teilergebnishaushalt Ertrags- und Aufwandsarten	Ergebnis 2020 EUR	Ansatz 2021 EUR	Ansatz 2022 EUR
			1	2	3
11	=	Anteilige ordentliche Erträge	0,00	0	0
14	-	Aufwendungen für Sach- und Dienstleistungen	108.690,64-	102.600-	83.681-
		42210000 Unterhaltung des bewegl. Vermögens	3.831,45-	5.000-	5.370-
		42320000 Leasing	1.597,00-	0	0
		42710000 Bes.Verwaltungs- und Betriebsaufwand	103.262,19-	97.600-	78.311-
15	-	Abschreibungen	0,00	4.854-	4.854-
		47000000 Planung bilanzielle Abschreibung	0,00	4.854-	4.854-
18	-	Sonstige ordentliche Aufwendungen	11.159,39-	9.500-	12.100-
		44311100 Ehrungen, Jubiläen	112,07-	0	0
		44311200 Bürobedarf	3.360,90-	3.000-	3.000-
		44311300 Bücher und Zeitschriften	486,15-	1.000-	2.100-
		44311400 Porto	947,00-	0	0
		44311500 Fernmeldeentgelt	6.253,27-	5.500-	7.000-
19	=	Anteilige ordentliche Aufwendungen	119.850,03-	116.954-	100.635-
20	=	Anteiliges veranschlagtes ordentliches Ergebnis	119.850,03-	116.954-	100.635-
21	+	Erträge aus internen Leistungen	122.645,00	118.103	98.274
		38110000 Erträge aus int. Leistungsbeziehungen	122.645,00	118.103	98.274
24	-	Aufwendungen für interne Leistungen	0,00	0	0
27	-	kalkulatorische Kosten	0,00	1.149-	1.149-
		98100000 Planung kalk. Zinsen	0,00	1.149-	1.149-
28	=	Veranschlagtes kalkulatorisches Ergebnis	122.645,00	116.954	97.125
29	=	Veranschlagter Nettoressourcenbedarf/-überschuss	2.794,97	0	3.510-

1120.0000/42210000	Servicevertrag Frankiermaschine	1.800 €
	2. Bildschirme Kieferle und C. Teufel	600 €
	Headsets (19 Stück)	2.970 €
	Summe	5.370 €

THH1	Innere Verwaltung
11	Innere Verwaltung
1122	Finanzverwaltung, Kasse

Produkte:

- **11.22.01 Haushalts- und betriebswirtschaftliche Dienstleistungen**
- **11.22.02 Aufgaben der Kommune als Steuerschuldnerin**
- **11.22.05 Zahlungsverkehr einschl. Verwaltung der Kassenmittel und Wertgegenstände**
- **11.22.06 Buchhaltung, Rechnungslegung, Jahresabschluss**
- **11.22.07 Zwangsweise Einziehung von Forderungen**
- **11.22.08 Abwicklung von Geld- und Sachspenden**

Kurzbeschreibung:

- Kompetente Beratung der Fachämter in allen haushaltsrechtlichen und betriebswirtschaftlichen Fragen
- Wirtschaftlichkeitsuntersuchungen
- Buchhaltung
- Kassengeschäfte
- Sammlung und Aufbewahrung der Rechnungsunterlagen
- Liquiditätsplanung und Steuerung
- Forderungsmanagement
- Kosten- und Leistungsrechnung
- Gebührenkalkulationen
- Abwicklung von Geld- und Sachspenden

Ziele:

- Sicherung der wirtschaftlichen Aufgabenerfüllung
- Qualitative Verbesserung des Haushaltsvollzugs
- Einheitlichkeit in der Anwendung haushaltsrechtlicher Vorgaben
- Ordnungsgemäße, sichere und wirtschaftliche Buchführung
- Zeitnahe, vollständige, ressourcensparende Beitreibung

Produktverantwortung: Kämmerin

THH1
11
1122

Innere Verwaltung
Innere Verwaltung
Finanzverwaltung, Kasse

lfd. Nr.		Teilergebnishaushalt Ertrags- und Aufwandsarten	Ergebnis 2020 EUR	Ansatz 2021 EUR	Ansatz 2022 EUR
			1	2	3
5	+	Entgelte für öffentliche Leistungen oder Einrichtungen	1.316,50	1.149	1.200
		33110000 Verwaltungsgebühren	1.316,50	1.149	1.200
7	+	Kostenerstattungen und Kostenumlagen	17.869,40	17.000	27.100
		34830000 Erstattungen von Zweckverbänden	17.869,40	17.000	27.100
8	+	Zinsen und ähnliche Erträge	251,05	200	200
		36990010 Weiterbelastung Bankgebühren	251,05	200	200
10	+	Sonstige ordentliche Erträge	18.434,75	17.300	18.500
		35620000 Säumniszuschläge, Mahngebühren und ähnli	7.033,44	12.000	8.000
		35620200 Nachzahlungszinsen	10.888,00	4.800	10.000
		35620300 Verspätungszuschlag	215,00	200	200
		35910000 Andere sonstige ordentliche Erträge	296,40	300	300
		35910100 Ausb. Kleinbetrag	1,00	0	0
		35910500 Ertrag aus diversen Differenzen	0,91	0	0
11	=	Anteilige ordentliche Erträge	37.871,70	35.649	47.000
12	-	Personalaufwendungen	354.634,74-	330.591-	369.664-
		40110000 Beamte	61.741,11-	63.635-	77.334-
		40120000 Dienstaufwendungen Beschäftigte	183.643,97-	182.101-	179.420-
		40210000 Beiträge Versorgungskasse Beamte	50.687,85-	28.200-	55.159-
		40220000 Beiträge zu Versorgungskasse Beschäftigt	15.596,52-	14.811-	15.027-
		40320000 Sozialversicherungsbeiträge Beschäftigte	37.765,29-	36.644-	36.724-
		40410000 Beihilfen, Unterstützungsl. Bedienstete	5.200,00-	5.200-	6.000-
14	-	Aufwendungen für Sach- und Dienstleistungen	27.087,45-	37.500-	38.173-
		42210000 Unterhaltung des bewegl. Vermögens	885,38-	1.000-	1.350-
		42620000 Aus- und Fortbildung, Umschulung	1.123,00-	3.500-	3.000-
		42710000 Bes.Verwaltungs- und Betriebsaufwand	25.079,07-	33.000-	33.823-
15	-	Abschreibungen	3,79-	160-	160-
		47000000 Planung bilanzielle Abschreibung	0,00	160-	160-
		47220100 Ausb. Kleinbetrag	0,00	0	0

Ifd. Nr.		Teilergebnishaushalt Ertrags- und Aufwandsarten	Ergebnis	Ansatz	Ansatz
			2020 EUR 1	2021 EUR 2	2022 EUR 3
		47220500 Aufwand für diverse Differenzen	1,79-	0	0
		47223000 AfA a. FO wg. unbefr. Niederschlagung +	2,00-	0	0
16	-	Zinsen und ähnliche Aufwendungen	301,60-	500-	500-
		45930010 Aufwand aus Bankgebühren	301,60-	500-	500-
17	-	Transferaufwendungen	3.654,63-	3.700-	3.900-
		43780000 Umlage an übrige Bereiche	3.654,63-	3.700-	3.900-
18	-	Sonstige ordentliche Aufwendungen	18.913,67-	46.400-	62.700-
		44110000 Sonstige Personal- und Versorgungsaufw.	0,00	0	0
		44310000 Geschäftsaufwendungen	598,99-	1.000-	1.000-
		44311100 Ehrungen, Jubiläen	63,63-	0	0
		44311200 Bürobedarf	210,19-	200-	200-
		44311300 Bücher und Zeitschriften	550,44-	1.000-	1.000-
		44311600 Gebühr für überörtliche Prüfung	0,00	30.000-	0
		44311800 Sachverständigen-, Gerichts- u.ä. Kosten	12.184,38-	9.200-	55.500-
		44317000 Dienstreisen, Reisekosten	199,04-	1.000-	1.000-
		44820000 Säumniszuschläge uä.	5.107,00-	4.000-	4.000-
19	=	Anteilige ordentliche Aufwendungen	404.595,88-	418.851-	475.097-
20	=	Anteiliges veranschlagtes ordentliches Ergebnis	366.724,18-	383.202-	428.097-
21	+	Erträge aus internen Leistungen	70.625,00	76.269	68.258
		38110000 Erträge aus int. Leistungsbeziehungen	70.625,00	76.269	68.258
24	-	Aufwendungen für interne Leistungen	46.285,00-	0	61.775-
		48110000 Aufw. a. int. Leistungsbeziehungen	46.285,00-	0	61.775-
27	-	kalkulatorische Kosten	0,00	44-	41-
		98100000 Planung kalk. Zinsen	0,00	44-	41-
28	=	Veranschlagtes kalkulatorisches Ergebnis	24.340,00	76.225	6.442
29	=	Veranschlagter Nettoressourcenbedarf/-überschuss	342.384,18-	306.977-	421.655-

1122.0000/42210000	Allgemein	500 €
	Bürostuhl Fr. Krespach	850 €
	Summe	1.350 €

1122.0000/44311800	Steuerberaterkosten KOBERA	3.500 €
	Beitragsveranlagung extern	5.000 €
	Rechtsanwaltskosten	2.000 €
	Fertigstellung Eröffnungsbilanz + Jahresabschluss Rödl+Partner	40.000 €
	Unterstützung Vermarktung Bauplätze KE	5.000 €
	Summe	55.500 €

THH1	Innere Verwaltung
11	Innere Verwaltung
1124	Bauamt (Gebäudemanagement)

Produkte:

- **11.24.01 Neu-, Um- und Erweiterungsbauten, Modernisierungen und Sanierungen einschl. Bauherrenleistungen und Beratungsleistungen**
- **11.24.02 Gebäudebewirtschaftung (bebaute Grundstücke einschl. technischer Anlagen; Energiemanagement)**

Kurzbeschreibung:

- Planung von Neu-, Um- und Erweiterungsbauten, Modernisierungen und Sanierungen gemäß dem Leistungsbild der HOAI (einschl. Durchführung von Architektenwettbewerben nach GRW und Planung von Kunst am Bau), inkl. technischer mit dem Gebäude verbundener Anlagen und Erstaussstattungen
- Bau von Neu-, Um- und Erweiterungsbauten, bauliche Durchführung von Modernisierungen und Sanierungen gemäß dem Leistungsbild der HOAI (einschl. Ausführung von Kunst am Bau), inkl. technischer mit dem Gebäude verbundener Anlagen und Erstaussstattungen
- Rückbau, Abbruch und Entsorgung von Gebäuden und technischen Einrichtungen
- Bauherrenleistungen in Anlehnung an § 31 HOAI inkl. Projektleitung und -steuerung sowie Verwaltungsleistungen wie z.B.: Erstellung von Vorlagen und Genehmigungsanträgen, Bearbeitung von Anfragen und Fertigen von Stellungnahmen
- Beratung bei Bewertungen und Stellungnahmen im Rahmen kommunaler Investitionsfördermaßnahmen
- Beratung bei Investorenmodellen (Projekte Dritter)
- Betrieb und Betreuung von technischen Anlagen an und in Gebäuden
- Energiemanagement
- Sicherstellung und Organisation einer fachgerechten Unterhalts-, Grund- und Glasreinigung in den Gebäuden

Ziele:

- Optimierung der Lebenszykluskosten

Produktverantwortung: Bauamtsleiter

THH1
11
1124

Innere Verwaltung
Innere Verwaltung
Bauamt (Gebäudemanagement)

lfd. Nr.		Teilergebnishaushalt Ertrags- und Aufwandsarten	Ergebnis 2020 EUR	Ansatz 2021 EUR	Ansatz 2022 EUR
			1	2	3
2	+	Zuweisungen und Zuwendungen, Umlagen	802,52	0	0
		31410000 Zuweis. Lfd. Zwecke Land	802,52	0	0
5	+	Entgelte für öffentliche Leistungen oder Einrichtungen	1.036,10	1.000	1.000
		33110000 Verwaltungsgebühren	1.036,10	1.000	1.000
10	+	Sonstige ordentliche Erträge	1.290,00	1.000	1.000
		35910000 Andere sonstige ordentliche Erträge	1.290,00	1.000	1.000
11	=	Anteilige ordentliche Erträge	3.128,62	2.000	2.000
12	-	Personalaufwendungen	200.957,73-	271.843-	266.093-
		40110000 Beamte	19.723,44-	51.107-	71.541-
		40120000 Dienstaufwendungen Beschäftigte	126.049,66-	155.701-	129.603-
		40210000 Beiträge Versorgungskasse Beamte	10.207,06-	11.613-	20.008-
		40220000 Beiträge zu Versorgungskasse Beschäftigt	12.371,52-	14.556-	11.756-
		40320000 Sozialversicherungsbeiträge Beschäftigte	29.914,09-	35.829-	28.181-
		40410000 Beihilfen, Unterstützungs- Bedienstete	2.691,96-	3.037-	5.004-
		40710030 Zuführung zur Rückstellung WGH AN-Anteil	0,00	0	0
14	-	Aufwendungen für Sach- und Dienstleistungen	4.822,53-	7.000-	11.500-
		42210000 Unterhaltung des bewegl. Vermögens	1.263,62-	1.000-	1.000-
		42620000 Aus- und Fortbildung, Umschulung	688,00-	3.000-	2.300-
		42710000 Bes.Verwaltungs- und Betriebsaufwand	2.870,91-	3.000-	8.200-
15	-	Abschreibungen	0,00	1.419-	1.027-
		47000000 Planung bilanzielle Abschreibung	0,00	1.419-	1.027-
18	-	Sonstige ordentliche Aufwendungen	22.929,90-	3.500-	3.700-
		44210000 Aufw. f. ehrenamtl.u. sonst.Tätigkeit	22,27-	0	0
		44310000 Geschäftsaufwendungen	9.395,49-	1.000-	1.000-
		44311200 Bürobedarf	584,62-	800-	800-
		44311300 Bücher und Zeitschriften	6,50-	100-	300-
		44311600 Gebühr für überörtliche Prüfung	11.968,92-	0	0
		44311800 Sachverständigen-, Gerichts- u.ä. Kosten	0,00	500-	500-

Ifd. Nr.		Teilergebnishaushalt Ertrags- und Aufwandsarten	Ergebnis	Ansatz	Ansatz
			2020	2021	2022
			EUR	EUR	EUR
			1	2	3
		44317000 Dienstfahrten, Reisekosten	952,10-	1.100-	1.100-
19	=	Anteilige ordentliche Aufwendungen	228.710,16-	283.762-	282.320-
20	=	Anteiliges veranschlagtes ordentliches Ergebnis	225.581,54-	281.762-	280.320-
21	+	Erträge aus internen Leistungen	50.765,00	73.591	97.423
		38110000 Erträge aus int. Leistungsbeziehungen	50.765,00	73.591	97.423
24	-	Aufwendungen für interne Leistungen	48.649,00-	64.089-	52.798-
		48110000 Aufw. a. int. Leistungsbeziehungen	48.649,00-	64.089-	52.798-
27	-	kalkulatorische Kosten	0,00	139-	152-
		98100000 Planung kalk. Zinsen	0,00	139-	152-
28	=	Veranschlagtes kalkulatorisches Ergebnis	2.116,00	9.363	44.473
29	=	Veranschlagter Nettoressourcenbedarf/-überschuss	223.465,54-	272.399-	235.847-

11240000/42710000	EDV Dienstleistungen	2.000 €
	Übernahme Baulasten in Geomedia	5.200 €
	Laufende Kosten SAP-Zugänge	1.000 €
	Summe	8.200 €

THH1	Innere Verwaltung
11	Innere Verwaltung
1125	Bauhof

Produkte:

- **11.25.01 Bau- u. Unterhaltungsleistungen auf Anforderung im Bereich Grünanlagen**
- **11.25.05 Verwaltung von Fahrzeugen und Geräten**

Kurzbeschreibung:

- Bau und Unterhaltung von Grün- und Freiflächen wie: Sportflächen, Gleisanlagenbegrünungen, Friedhöfe, Außenanlagen an Gebäuden und Einrichtungen (z.B. Schulen, Kinder- und Jugendeinrichtungen, Schwimmbäder u.ä.)
- Bereitstellung und Unterhaltung des Fuhrparks
- Hausmeistertätigkeiten und die hierfür erforderlichen Geräte, Fahrzeuge
- Winterdienst

Ziele:

- Erfüllung der Kundenwünsche und der Nutzerbedürfnisse
- Kostendeckung
- Rechtmäßige, umweltorientierte und wirtschaftliche Verwaltung von Fahrzeugen und Geräten

Kennzahlen:

Produktverantwortung: Bauamtsleiter

THH1
11
1125

Innere Verwaltung
Innere Verwaltung
Bauhof

lfd. Nr.		Teilergebnishaushalt Ertrags- und Aufwandsarten	Ergebnis 2020 EUR	Ansatz 2021 EUR	Ansatz 2022 EUR
			1	2	3
3	+	Aufgelöste Investitionszuwendungen und -beiträge	0,00	1.168	1.168
		31611000 Aufl. SoPo aus Zuweisungen Land	0,00	1.168	1.168
6	+	Sonstige privatrechtliche Leistungsentgelte	600,00	0	0
		34210000 Erträge aus Verkauf	600,00	0	0
10	+	Sonstige ordentliche Erträge	5.947,37	4.500	6.000
		35910000 Andere sonstige ordentliche Erträge	5.947,37	4.500	6.000
11	=	Anteilige ordentliche Erträge	6.547,37	5.668	7.168
12	-	Personalaufwendungen	580.762,08-	605.937-	645.477-
		40120000 Dienstaufwendungen Beschäftigte	450.927,86-	471.427-	499.941-
		40220000 Beiträge zu Versorgungskasse Beschäftigt	37.512,06-	38.183-	41.799-
		40320000 Sozialversicherungsbeiträge Beschäftigte	92.318,16-	96.318-	103.733-
		40410000 Beihilfen, Unterstützungsl. Bedienstete	4,00-	9-	4-
14	-	Aufwendungen für Sach- und Dienstleistungen	101.634,31-	114.600-	102.430-
		42110000 Unterh. Grundst. und bauli.Anlagen	9.221,08-	10.500-	10.000-
		42210000 Unterhaltung des bewegl. Vermögens	16.966,11-	22.800-	19.900-
		42410000 Bewirtschaftung Gundstücke und bauliche	572,64-	500-	500-
		42410020 Strom	1.598,00-	3.000-	4.300-
		42410021 Heizung, Brennstoffe	4.070,45-	3.500-	4.000-
		42410022 Wasser	1.358,66-	1.500-	1.500-
		42510000 Haltung von Fahrzeugen	47.493,73-	43.500-	44.000-
		42610000 Bes Aufwendungen für Beschäftigte	18.463,62-	11.000-	11.500-
		42620000 Aus- und Fortbildung, Umschulung	1.830,00-	2.300-	3.500-
		42710000 Bes. Verwaltungs- und Betriebsaufwand	60,02-	16.000-	3.230-
15	-	Abschreibungen	0,00	62.889-	76.862-
		47000000 Planung bilanzielle Abschreibung	0,00	62.889-	76.862-
18	-	Sonstige ordentliche Aufwendungen	14.523,58-	14.420-	14.320-
		44310000 Geschäftsaufwendungen	743,09-	1.100-	1.100-
		44311000 Repräsentation, Tagungen, Besichtigungen	0,00	0	0

Ifd. Nr.	Teilergebnishaushalt Ertrags- und Aufwandsarten	Ergebnis	Ansatz	Ansatz
		2020 EUR 1	2021 EUR 2	2022 EUR 3
	44311300 Bücher und Zeitschriften	343,60-	0	0
	44311500 Fernmeldeentgelt	2.953,96-	3.120-	3.120-
	44311800 Sachverständigen-, Gerichts- u.ä. Kosten	0,00	500-	500-
	44317000 Dienstreisen, Reisekosten	222,60-	200-	200-
	44410000 Steuern, Versicher., Schadensfälle,	10.260,33-	9.500-	9.400-
19	= Anteilige ordentliche Aufwendungen	696.919,97-	797.846-	839.089-
20	= Anteiliges veranschlagtes ordentliches Ergebnis	690.372,60-	792.178-	831.921-
21	+ Erträge aus internen Leistungen	780.499,71	862.214	887.551
	38110000 Erträge aus int. Leistungsbeziehungen	780.499,71	862.214	887.551
24	- Aufwendungen für interne Leistungen	15.713,00-	40.226-	33.440-
	48110000 Aufw. a. int. Leistungsbeziehungen	15.713,00-	40.226-	33.440-
27	- kalkulatorische Kosten	0,00	29.810-	28.427-
	98100000 Planung kalk. Zinsen	0,00	29.810-	28.427-
28	= Veranschlagtes kalkulatorisches Ergebnis	764.786,71	792.178	825.684
29	= Veranschlagter Nettoressourcenbedarf/-überschuss	74.414,11	0	6.237-

11251100

Bauhof

lfd. Nr.		Schlüsselprodukt über Kostenstellen Ertrags- und Aufwandsarten	Ergebnis 2020	Ansatz 2021	Ansatz 2022
			EUR	EUR	EUR
			1	2	3
3	+	Aufgelöste Investitionszuwendungen und -beiträge	0,00	1.168	1.168
		31611000 Aufl. SoPo aus Zuweisungen Land	0,00	1.168	1.168
10	+	Sonstige ordentliche Erträge	5.947,37	4.000	5.500
		35910000 Andere sonstige ordentliche Erträge	5.947,37	4.000	5.500
11	=	Anteilige ordentliche Erträge	5.947,37	5.168	6.668
12	-	Personalaufwendungen	478.621,14-	455.547-	538.943-
		40120000 Dienstaufwendungen Beschäftigte	371.737,56-	354.597-	417.390-
		40220000 Beiträge zu Versorgungskasse Beschäftigt	30.899,34-	28.660-	34.915-
		40320000 Sozialversicherungsbeiträge Beschäftigte	75.980,24-	72.281-	86.634-
		40410000 Beihilfen, Unterstützungs- l. Bedienstete	4,00-	9-	4-
14	-	Aufwendungen für Sach- und Dienstleistungen	90.909,06-	104.800-	90.830-
		42110000 Unterh. Grundst. und bauli. Anlagen	9.050,05-	10.500-	10.000-
		42210000 Unterhaltung des bewegl. Vermögens	10.560,13-	19.300-	16.300-
		42410000 Bewirtschaftung Gundstücke und bauliche	572,64-	500-	500-
		42410020 Strom	1.598,00-	3.000-	4.300-
		42410021 Heizung, Brennstoffe	4.070,45-	3.500-	4.000-
		42410022 Wasser	1.358,66-	1.500-	1.500-
		42510000 Haltung von Fahrzeugen	45.401,18-	40.000-	40.000-
		42610000 Bes Aufwendungen für Beschäftigte	16.647,93-	9.000-	9.000-
		42620000 Aus- und Fortbildung, Umschulung	1.590,00-	1.500-	2.000-
		42710000 Bes. Verwaltungs- und Betriebsaufwand	60,02-	16.000-	3.230-
15	-	Abschreibungen	0,00	57.633-	71.590-
		47000000 Planung bilanzielle Abschreibung	0,00	57.633-	71.590-
18	-	Sonstige ordentliche Aufwendungen	11.581,26-	11.500-	11.500-
		44310000 Geschäftsaufwendungen	732,09-	1.000-	1.000-
		44311000 Repräsentation, Tagungen, Besichtigungen	0,00	0	0
		44311300 Bücher und Zeitschriften	343,60-	0	0
		44311500 Fernmeldeentgelt	2.178,86-	2.400-	2.400-
		44311800 Sachverständigen-, Gerichts- u.ä. Kosten	0,00	500-	500-
		44317000 Dienstreisen, Reisekosten	222,60-	200-	200-

Ifd. Nr.		Schlüsselprodukt über Kostenstellen Ertrags- und Aufwandsarten	Ergebnis 2020	Ansatz 2021	Ansatz 2022
			EUR	EUR	EUR
			1	2	3
		44410000 Steuern, Versicher., Schadensfälle,	8.104,11-	7.400-	7.400-
19	=	Anteilige ordentliche Aufwendungen	581.111,46-	629.480-	712.863-
20	=	Anteiliges veranschlagtes ordentliches Ergebnis	575.164,09-	624.312-	706.195-
21	+	Erträge aus internen Leistungen	658.318,97	672.789	746.838
		38110000 Erträge aus int. Leistungsbeziehungen	658.318,97	672.789	746.838
24	-	Aufwendungen für interne Leistungen	15.713,00-	20.113-	16.720-
		48110000 Aufw. a. int. Leistungsbeziehungen	15.713,00-	20.113-	16.720-
27	-	kalkulatorische Kosten	0,00	28.364-	27.160-
		98100000 Planung kalk. Zinsen	0,00	28.364-	27.160-
28	=	Veranschlagtes kalkulatorisches Ergebnis	642.605,97	624.312	702.958
29	=	Veranschlagter Nettoressourcenbedarf/-überschuss	67.441,88	0	3.237-

11251100/42110000	Gewerbebehälter	8.000 €
	Allgemein	2.000 €
	Summe	10.000 €

11251100/42210000	Allgemein	15.000 €
	Oberfräse	800 €
	Nivelliergerät	500 €
	Summe	16.300 €

11251200

Hausmeister

lfd. Nr.		Schlüsselprodukt über Kostenstellen Ertrags- und Aufwandsarten	Ergebnis 2020 EUR	Ansatz 2021 EUR	Ansatz 2022 EUR
			1	2	3
6	+	Sonstige privatrechtliche Leistungsentgelte	600,00	0	0
		34210000 Erträge aus Verkauf	600,00	0	0
10	+	Sonstige ordentliche Erträge	0,00	500	500
		35910000 Andere sonstige ordentliche Erträge	0,00	500	500
11	=	Anteilige ordentliche Erträge	600,00	500	500
12	-	Personalaufwendungen	102.140,94-	150.390-	106.534-
		40120000 Dienstaufwendungen Beschäftigte	79.190,30-	116.830-	82.551-
		40220000 Beiträge zu Versorgungskasse Beschäftigt	6.612,72-	9.523-	6.884-
		40320000 Sozialversicherungsbeiträge Beschäftigte	16.337,92-	24.037-	17.099-
14	-	Aufwendungen für Sach- und Dienstleistungen	10.668,98-	9.800-	11.600-
		42110000 Unterh. Grundst. und bauli. Anlagen	171,03-	0	0
		42210000 Unterhaltung des bewegl. Vermögens	6.405,98-	3.500-	3.600-
		42510000 Haltung von Fahrzeugen	2.036,28-	3.500-	4.000-
		42610000 Bes Aufwendungen für Beschäftigte	1.815,69-	2.000-	2.500-
		42620000 Aus- und Fortbildung, Umschulung	240,00-	800-	1.500-
15	-	Abschreibungen	0,00	5.256-	5.272-
		47000000 Planung bilanzielle Abschreibung	0,00	5.256-	5.272-
18	-	Sonstige ordentliche Aufwendungen	2.942,32-	2.920-	2.820-
		44310000 Geschäftsaufwendungen	11,00-	100-	100-
		44311500 Fernmeldeentgelt	775,10-	720-	720-
		44317000 Dienstreisen, Reisekosten	0,00	0	0
		44410000 Steuern, Versicher., Schadensfälle,	2.156,22-	2.100-	2.000-
19	=	Anteilige ordentliche Aufwendungen	115.752,24-	168.366-	126.226-
20	=	Anteiliges veranschlagtes ordentliches Ergebnis	115.152,24-	167.866-	125.726-
21	+	Erträge aus internen Leistungen	122.180,74	189.425	140.713
		38110000 Erträge aus int. Leistungsbeziehungen	122.180,74	189.425	140.713
24	-	Aufwendungen für interne Leistungen	0,00	20.113-	16.720-
		48110000 Aufw. a. int. Leistungsbeziehungen	0,00	20.113-	16.720-
27	-	kalkulatorische Kosten	0,00	1.446-	1.267-
		98100000 Planung kalk. Zinsen	0,00	1.446-	1.267-
28	=	Veranschlagtes kalkulatorisches Ergebnis	122.180,74	167.866	122.726

Ifd. Nr.		Schlüsselprodukt über Kostenstellen	Ergebnis 2020	Ansatz 2021	Ansatz 2022
		Ertrags- und Aufwandsarten	EUR	EUR	EUR
			1	2	3
29	=	Veranschlagter Nettoressourcenbedarf/-überschuss	7.028,50	0	3.000-

11251200/42210000	Allgemein	1.500 €
	Schraubstock für Dienstfahrzeug	500 €
	Werkzeug, Geräte	800 €
	Ersatzbeschaffungen Akkus	800 €
	Summe	3.600 €

THH1

Innere Verwaltung

11

Innere Verwaltung

1130

Presse- und Öffentlichkeitsarbeit

Produkte:

- **11.30.01 Redaktion des Amtsblatts**
- **11.30.02 Internetangebot**
- **11.30.04 Werbung, Vermarktung, Ausschreibungen, Bekanntmachungen**
- **11.30.05 Pressearbeit**

Kurzbeschreibung:

- Redaktion des Amtsblatts
- Redaktion, Webdesign und Navigation des kommunalen Internetangebots, Social-Media-Aktivitäten
- Bekanntmachungen
- Information der Medien über kommunale Anliegen, Einladung zu offiziellen, presserelevanten Terminen, Vorbereitung der Pressekonferenz, Presstext (Waschzettel), Formulierung, Presseunterlagen zusammenstellen (Pressemappen), Moderation und Nachbereitung der Pressekonferenz, Darstellung kommunalpolitischer Vorgänge, Reaktion auf unrichtige bzw. unvollständige Berichterstattung
- Workshops zur Bürgerbeteiligung

Ziele:

- Unterrichtung der Öffentlichkeit über bedeutsame kommunale Themen
- Angebot von Online-Bürgerdiensten
- Information der Medien als Multiplikatoren über bedeutsame kommunale Themen

Produktverantwortung: Hauptamtsleiter

THH1

Innere Verwaltung

11

Innere Verwaltung

1130

Presse- und Öffentlichkeitsarbeit

Ifd. Nr.		Teilergebnishaushalt Ertrags- und Aufwandsarten	Ergebnis	Ansatz	Ansatz
			2020	2021	2022
			EUR	EUR	EUR
			1	2	3
11	=	Anteilige ordentliche Erträge	0,00	0	0
18	-	Sonstige ordentliche Aufwendungen	1.357,14-	2.000-	2.000-
		44310000 Geschäftsaufwendungen	1.357,14-	2.000-	2.000-
19	=	Anteilige ordentliche Aufwendungen	1.357,14-	2.000-	2.000-
20	=	Anteiliges veranschlagtes ordentliches Ergebnis	1.357,14-	2.000-	2.000-
21	+	Erträge aus internen Leistungen	0,00	0	0
24	-	Aufwendungen für interne Leistungen	0,00	0	2.134-
		48110000 Aufw. a. int. Leistungsbeziehungen	0,00	0	2.134-
28	=	Veranschlagtes kalkulatorisches Ergebnis	0,00	0	2.134-
29	=	Veranschlagter Nettoressourcenbedarf/-überschuss	1.357,14-	2.000-	4.134-

THH1	Innere Verwaltung
11	Innere Verwaltung
1133	Grundstücksmanagement

Produkte:

- **11.33.01 Abwicklung von Grundstücksgeschäften und Bestellung und Verwaltung von Erbbaurechten**
- **11.33.02 Kommunale Wertermittlung**
- **11.33.04 Grundstücksbewirtschaftung (Unbebaute Grundstücke)**

Kurzbeschreibung/Ziele:

- Erwerb von bebauten und unbebauten Grundstücken und Gebäuden z. B. für Bevorratung, kommunale Maßnahmen oder im Auftrag für Bund und Land durch Kauf, Schenkung, Enteignung oder Ausübung von Vor-, An- und Rückkaufsrechten
- Verkauf von bebauten und unbebauten Grundstücken
- Wahrnehmung der sich aus den Grundstücksgeschäften ergebenden Rechte und Pflichten
- Bestellung, Inhaltsänderung, Erwerb, Veräußerung, Beendigung und Verwaltung von Erbbaurechten
- Vorhaltung / Pflege von Bauplätzen

Ziele:

- Durchführung von Grundstücksgeschäften zur Förderung des Wohnungsbaus:
 - zur Ansiedlung von Industrie und Gewerbe
 - zur Wahrnehmung sonstiger kommunaler Aufgaben
- Optimierung der Nutzung des vorhandenen Vermögens
- Zurverfügungstellung von Grundstücken für kommunale Aufgaben

Produktverantwortung: Bürgermeister

THH1
11
1133

Innere Verwaltung
Innere Verwaltung
Grundstücksmanagement

lfd. Nr.		Teilergebnishaushalt Ertrags- und Aufwandsarten	Ergebnis 2020 EUR	Ansatz 2021 EUR	Ansatz 2022 EUR
			1	2	3
6	+	Sonstige privatrechtliche Leistungsentgelte	1.360,00	1.300	1.300
		34110000 Mieten und Pachten	1.360,00	1.300	1.300
10	+	Sonstige ordentliche Erträge	228,71	1.000	1.000
		35910000 Andere sonstige ordentliche Erträge	228,71	1.000	1.000
11	=	Anteilige ordentliche Erträge	1.588,71	2.300	2.300
14	-	Aufwendungen für Sach- und Dienstleistungen	87.929,79-	0	0
		42110000 Unterh. Grundst. und bauli. Anlagen	87.929,79-	0	0
18	-	Sonstige ordentliche Aufwendungen	9.002,07-	8.680-	9.700-
		44290000 Sonstige Aufwendungen Rechte und Dienste	1.385,38-	500-	500-
		44310000 Geschäftsaufwendungen	287,63-	300-	300-
		44410000 Steuern, Versicher., Schadensfälle,	7.329,06-	7.880-	8.900-
19	=	Anteilige ordentliche Aufwendungen	96.931,86-	8.680-	9.700-
20	=	Anteiliges veranschlagtes ordentliches Ergebnis	95.343,15-	6.380-	7.400-
21	+	Erträge aus internen Leistungen	0,00	0	0
24	-	Aufwendungen für interne Leistungen	4.368,62-	1.690-	4.956-
		48110000 Aufw. a. int. Leistungsbeziehungen	4.368,62-	1.690-	4.956-
27	-	kalkulatorische Kosten	0,00	148.341-	155.986-
		98100000 Planung kalk. Zinsen	0,00	148.341-	155.986-
28	=	Veranschlagtes kalkulatorisches Ergebnis	4.368,62-	150.031-	160.942-
29	=	Veranschlagter Nettoressourcenbedarf/-überschuss	99.711,77-	156.411-	168.342-

THH1
11
1110

Innere Verwaltung
Innere Verwaltung
Steuerung

lfd. Nr.	Investitionsübersicht Einzahlungs- und Auszahlungsarten	Gesamtang. z. Maßnahme -nachrichtl.- EUR	Bisher finanziert EUR	Ermächtig. übertragung aus 2020 EUR	Ergebnis 2020 EUR	Ansatz 2021 EUR	Ansatz 2022 EUR	VE 2022 EUR	Planung 2023 EUR	Planung 2024 EUR	Planung 2025 EUR	Finanzbedarf weitere Jahre -nachrichtl.- EUR
		1	2	3	4	5	6	7	8	9	10	11
711100000001: Tablets für ein Ratsinformationssystem												
6	= Summe der Einzahlungen aus Investitionstätigkeit	0	0	0	0,00	0	0	0	0	0	0	0
9	- Auszahlungen für den Erwerb von beweglichem Sachvermögen	0	0	45.000-	0,00	0	0	0	0	0	0	0
	78312000 Erw.bew.VG o. WG	0	0	45.000-	0,00	0	0	0	0	0	0	0
13	= Summe der Auszahlungen aus Investitionstätigkeit	0	0	45.000-	0,00	0	0	0	0	0	0	0
14	= Saldo aus Investitionstätigkeit	0	0	45.000-	0,00	0	0	0	0	0	0	0
16	= Gesamtkosten der Maßnahme	0	0	45.000-	0,00	0	0	0	0	0	0	0

THH1
11
1111

Innere Verwaltung
Innere Verwaltung
Hauptamt

lfd. Nr.	Investitionsübersicht Einzahlungs- und Auszahlungsarten	Gesamtang. z. Maßnahme -nachrichtl.- EUR	Bisher finanziert EUR	Ermächtigt. übertragung aus 2020 EUR	Ergebnis 2020 EUR	Ansatz 2021 EUR	Ansatz 2022 EUR	VE 2022 EUR	Planung 2023 EUR	Planung 2024 EUR	Planung 2025 EUR	Finanzbedarf weitere Jahre -nachrichtl.- EUR
		1	2	3	4	5	6	7	8	9	10	11
711110000100: Bewegliche Sachen												
6	= Summe der Einzahlungen aus Investitionstätigkeit	0	0	0	0,00	0	0	0	0	0	0	0
8	- Auszahlungen für Baumaßnahmen	40.850-	0	0	0,00	0	40.850-	0	0	0	0	0
	78710000 Ausz.Hochbaumaßn.	40.850-	0	0	0,00	0	40.850-	0	0	0	0	0
13	= Summe der Auszahlungen aus Investitionstätigkeit	40.850-	0	0	0,00	0	40.850-	0	0	0	0	0
14	= Saldo aus Investitionstätigkeit	40.850-	0	0	0,00	0	40.850-	0	0	0	0	0
16	= Gesamtkosten der Maßnahme	40.850-	0	0	0,00	0	40.850-	0	0	0	0	0

78312000 E-Bike für Mitarbeiter 2.500 €
 2 Geschwindigkeitsanzeigetafeln Eutingen 3.850 €
 2 Laptops Azubis 3.000 €
 1 Laptop Ortsverwaltung Weitingen 1.500 €
 Fahrzeug GVD 30.000 €

Eutingen im Gäu

Haushaltsplan 2022

lfd. Nr.	Investitionsübersicht Einzahlungs- und Auszahlungsarten	Gesamtang. z. Maßnahme -nachrichtl.- EUR	Bisher finanziert EUR	Ermächtigt. übertragung aus 2020 EUR	Ergebnis 2020 EUR	Ansatz 2021 EUR	Ansatz 2022 EUR	VE 2022 EUR	Planung 2023 EUR	Planung 2024 EUR	Planung 2025 EUR	Finanzbedarf weitere Jahre -nachrichtl.- EUR
		1	2	3	4	5	6	7	8	9	10	11
711110000101: Barrierefreies Rathaus												
1	+ Einzahlungen aus Investitionszuwendungen	0	0	211.400	0,00	150.000	675.800	0	0	0	0	0
	68110000 Inv.zu. v. Land	0	0	211.400	0,00	150.000	675.800	0	0	0	0	0
6	= Summe der Einzahlungen aus Investitionstätigkeit	0	0	211.400	0,00	150.000	675.800	0	0	0	0	0
7	- Auszahlungen für den Erwerb von Grundstücken und Gebäuden	0	0	0	0,00	200.000-	0	0	0	0	0	0
	78210000 ErwerbGrundst./Geb.	0	0	0	0,00	200.000-	0	0	0	0	0	0
8	- Auszahlungen für Baumaßnahmen	0	0	700.000-	0,00	0	1.500.000-	900.791-	900.791-	0	0	0
	78710000 Ausz.Hochbaumaßn.	0	0	700.000-	0,00	0	1.500.000-	900.791-	900.791-	0	0	0
13	= Summe der Auszahlungen aus Investitionstätigkeit	0	0	700.000-	0,00	200.000-	1.500.000-	900.791-	900.791-	0	0	0
14	= Saldo aus Investitionstätigkeit	0	0	488.600-	0,00	50.000-	824.200-	900.791-	900.791-	0	0	0
16	= Gesamtkosten der Maßnahme	0	0	700.000-	0,00	200.000-	1.500.000-	900.791-	900.791-	0	0	0

lfd. Nr.	Investitionsübersicht Einzahlungs- und Auszahlungsarten	Gesamtang. z. Maßnahme -nachrichtl.- EUR	Bisher finanziert EUR	Ermächtigt. übertragung aus 2020 EUR	Ergebnis 2020 EUR	Ansatz 2021 EUR	Ansatz 2022 EUR	VE 2022 EUR	Planung 2023 EUR	Planung 2024 EUR	Planung 2025 EUR	Finanzbedarf weitere Jahre -nachrichtl.- EUR
		1	2	3	4	5	6	7	8	9	10	11

711110000200: Barrierefreies Rathaus Göttelfingen

Eutingen im Gäu

Haushaltsplan 2022

lfd. Nr.	Investitionsübersicht Einzahlungs- und Auszahlungsarten	Gesamtang. z. Maßnahme-nachrichtl.-	Bisher finanziert	Ermächtig. übertragung aus 2020	Ergebnis 2020	Ansatz 2021	Ansatz 2022	VE 2022	Planung 2023	Planung 2024	Planung 2025	Finanzbedarf weitere Jahre - nachrichtl.-
		EUR	EUR	EUR	EUR	EUR	EUR	EUR	EUR	EUR	EUR	EUR
		1	2	3	4	5	6	7	8	9	10	11
1	+ Einzahlungen aus Investitionszuwendungen	41.500	0	0	0,00	41.500	0	0	0	0	0	0
	68110000 Inv.zu. v. Land	41.500	0	0	0,00	41.500	0	0	0	0	0	0
6	= Summe der Einzahlungen aus Investitionstätigkeit	41.500	0	0	0,00	41.500	0	0	0	0	0	0
8	- Auszahlungen für Baumaßnahmen	0	0	125.000-	0,00	0	0	0	0	0	0	0
	78710000 Ausz.Hochbaumaßn.	0	0	125.000-	0,00	0	0	0	0	0	0	0
13	= Summe der Auszahlungen aus Investitionstätigkeit	0	0	125.000-	0,00	0	0	0	0	0	0	0
14	= Saldo aus Investitionstätigkeit	41.500	0	125.000-	0,00	41.500	0	0	0	0	0	0
16	= Gesamtkosten der Maßnahme	0	0	125.000-	0,00	0	0	0	0	0	0	0

lfd. Nr.	Investitionsübersicht Einzahlungs- und Auszahlungsarten	Gesamtang. z. Maßnahme-nachrichtl.-	Bisher finanziert	Ermächtig. übertragung aus 2020	Ergebnis 2020	Ansatz 2021	Ansatz 2022	VE 2022	Planung 2023	Planung 2024	Planung 2025	Finanzbedarf weitere Jahre - nachrichtl.-
		EUR	EUR	EUR	EUR	EUR	EUR	EUR	EUR	EUR	EUR	EUR
		1	2	3	4	5	6	7	8	9	10	11
711110000300: Photovoltaikanlage Rathaus Rohrdorf												
6	= Summe der Einzahlungen aus Investitionstätigkeit	0	0	0	0,00	0	0	0	0	0	0	0
8	- Auszahlungen für Baumaßnahmen	50.000-	0	0	0,00	0	0	0	50.000-	0	0	0
	78710000 Ausz.Hochbaumaßn.	50.000-	0	0	0,00	0	0	0	50.000-	0	0	0

lfd. Nr.	Investitionsübersicht Einzahlungs- und Auszahlungsarten	Gesamtang. z. Maßnahme -nachrichtl.-	Bisher finanziert	Ermächtig. übertragung aus 2020	Ergebnis 2020	Ansatz 2021	Ansatz 2022	VE 2022	Planung 2023	Planung 2024	Planung 2025	Finanzbedarf weitere Jahre -nachrichtl.-
		EUR	EUR	EUR	EUR	EUR	EUR	EUR	EUR	EUR	EUR	EUR
		1	2	3	4	5	6	7	8	9	10	11
13	= Summe der Auszahlungen aus Investitionstätigkeit	50.000-	0	0	0,00	0	0	0	50.000-	0	0	0
14	= Saldo aus Investitionstätigkeit	50.000-	0	0	0,00	0	0	0	50.000-	0	0	0
16	= Gesamtkosten der Maßnahme	50.000-	0	0	0,00	0	0	0	50.000-	0	0	0

THH1
11
1114

Innere Verwaltung
Innere Verwaltung
Zentrale Funktionen

lfd. Nr.	Investitionsübersicht Einzahlungs- und Auszahlungsarten	Gesamtang. z. Maßnahme -nachrichtl.- EUR	Bisher finanziert EUR	Ermächtig. übertragung aus 2020 EUR	Ergebnis 2020 EUR	Ansatz 2021 EUR	Ansatz 2022 EUR	VE 2022 EUR	Planung 2023 EUR	Planung 2024 EUR	Planung 2025 EUR	Finanzbedarf weitere Jahre -nachrichtl.- EUR
		1	2	3	4	5	6	7	8	9	10	11
711141002200: Bewegliche Sachen												
6	= Summe der Einzahlungen aus Investitionstätigkeit	0	0	0	0,00	0	0	0	0	0	0	0
11	- Auszahlungen für Investitionsförderungsmaßnahmen	0	0	10.300-	0,00	0	2.980-	0	0	0	0	0
	78180000 Inv.zu.an übr. Ber.	0	0	10.300-	0,00	0	2.980-	0	0	0	0	0
13	= Summe der Auszahlungen aus Investitionstätigkeit	0	0	10.300-	0,00	0	2.980-	0	0	0	0	0
14	= Saldo aus Investitionstätigkeit	0	0	10.300-	0,00	0	2.980-	0	0	0	0	0
16	= Gesamtkosten der Maßnahme	0	0	10.300-	0,00	0	2.980-	0	0	0	0	0

78180000 Investitionszuschuss an Narrenzunft Eutingen 2.980 €
für Mehrkosten seit Planung in 2019

THH1
11
1120

Innere Verwaltung
Innere Verwaltung
Organisation und EDV

lfd. Nr.	Investitionsübersicht Einzahlungs- und Auszahlungsarten	Gesamtang. z. Maßnahme -nachrichtl.- EUR	Bisher finanziert EUR	Ermächtigt. übertragung aus 2020 EUR	Ergebnis 2020 EUR	Ansatz 2021 EUR	Ansatz 2022 EUR	VE 2022 EUR	Planung 2023 EUR	Planung 2024 EUR	Planung 2025 EUR	Finanzbedarf weitere Jahre -nachrichtl.- EUR
		1	2	3	4	5	6	7	8	9	10	11
711200000100: Bewegliche Sachen												
6	= Summe der Einzahlungen aus Investitionstätigkeit	0	0	0	0,00	0	0	0	0	0	0	0
9	- Auszahlungen für den Erwerb von beweglichem Sachvermögen	0	0	0	0,00	1.200-	0	0	0	0	0	0
	78312000 Erw.bew.VG o. WG	0	0	0	0,00	1.200-	0	0	0	0	0	0
13	= Summe der Auszahlungen aus Investitionstätigkeit	0	0	0	0,00	1.200-	0	0	0	0	0	0
14	= Saldo aus Investitionstätigkeit	0	0	0	0,00	1.200-	0	0	0	0	0	0
16	= Gesamtkosten der Maßnahme	0	0	0	0,00	1.200-	0	0	0	0	0	0

THH1
11
1124

Innere Verwaltung
Innere Verwaltung
Bauamt (Gebäudemanagement)

lfd. Nr.	Investitionsübersicht Einzahlungs- und Auszahlungsarten	Gesamtang. z. Maßnahme -nachrichtl.- EUR	Bisher finanziert EUR	Ermächtigt. übertragung aus 2020 EUR	Ergebnis 2020 EUR	Ansatz 2021 EUR	Ansatz 2022 EUR	VE 2022 EUR	Planung 2023 EUR	Planung 2024 EUR	Planung 2025 EUR	Finanzbedarf weitere Jahre -nachrichtl.- EUR
		1	2	3	4	5	6	7	8	9	10	11
711240000100: Bewegliche Sachen												
6	= Summe der Einzahlungen aus Investitionstätigkeit	0	0	0	0,00	0	0	0	0	0	0	0
9	- Auszahlungen für den Erwerb von beweglichem Sachvermögen	0	0	0	0,00	0	1.000-	0	0	0	0	0
	78312000 Erw.bew.VG o. WG	0	0	0	0,00	0	1.000-	0	0	0	0	0
13	= Summe der Auszahlungen aus Investitionstätigkeit	0	0	0	0,00	0	1.000-	0	0	0	0	0
14	= Saldo aus Investitionstätigkeit	0	0	0	0,00	0	1.000-	0	0	0	0	0
16	= Gesamtkosten der Maßnahme	0	0	0	0,00	0	1.000-	0	0	0	0	0

78312000 Tablet Bauamt 1.000 €

THH1
11
1125

Innere Verwaltung
Innere Verwaltung
Bauhof

lfd. Nr.	Investitionsübersicht Einzahlungs- und Auszahlungsarten	Gesamtang. z. Maßnahme -nachrichtl.- EUR	Bisher finanziert EUR	Ermächtig. übertragung aus 2020 EUR	Ergebnis 2020 EUR	Ansatz 2021 EUR	Ansatz 2022 EUR	VE 2022 EUR	Planung 2023 EUR	Planung 2024 EUR	Planung 2025 EUR	Finanzbedarf weitere Jahre -nachrichtl.- EUR
		1	2	3	4	5	6	7	8	9	10	11
711251100100: Bewegliche Sachen												
6	= Summe der Einzahlungen aus Investitionstätigkeit	0	0	0	0,00	0	0	0	0	0	0	0
9	- Auszahlungen für den Erwerb von beweglichem Sachvermögen	0	0	0	0,00	6.400-	529.000-	0	4.000-	4.000-	4.000-	0
	78312000 Erw.bew.VG o. WG	0	0	0	0,00	6.400-	529.000-	0	4.000-	4.000-	4.000-	0
13	= Summe der Auszahlungen aus Investitionstätigkeit	0	0	0	0,00	6.400-	529.000-	0	4.000-	4.000-	4.000-	0
14	= Saldo aus Investitionstätigkeit	0	0	0	0,00	6.400-	529.000-	0	4.000-	4.000-	4.000-	0
16	= Gesamtkosten der Maßnahme	0	0	0	0,00	6.400-	529.000-	0	4.000-	4.000-	4.000-	0

78312000 Multifunktionsfahrzeug 190.000 €
 Schuttraumbox 5.500 €
 Hochentaster Akku 1.200 €
 Handrasenmäher 2.300 €
 LKW/Unimog 330.000 €

lfd. Nr.	Investitionsübersicht Einzahlungs- und Auszahlungsarten	Gesamtang. z. Maßnahme-nachrichtl.- EUR	Bisher finanziert EUR	Ermächtig. übertragung aus 2020 EUR	Ergebnis 2020 EUR	Ansatz 2021 EUR	Ansatz 2022 EUR	VE 2022 EUR	Planung 2023 EUR	Planung 2024 EUR	Planung 2025 EUR	Finanzbedarf weitere Jahre - nachrichtl.- EUR
		1	2	3	4	5	6	7	8	9	10	11
711251100102: Umnutzung Bauhof												
1	+ Einzahlungen aus Investitionszuwendungen	0	0	75.930	0,00	0	0	0	0	0	0	0
	68110000 Inv.zu. v. Land	0	0	75.930	0,00	0	0	0	0	0	0	0
6	= Summe der Einzahlungen aus Investitionstätigkeit	0	0	75.930	0,00	0	0	0	0	0	0	0
8	- Auszahlungen für Baumaßnahmen	0	0	20.550-	0,00	0	0	0	0	0	0	0
	78710000 Ausz.Hochbaumaßn.	0	0	20.550-	0,00	0	0	0	0	0	0	0
13	= Summe der Auszahlungen aus Investitionstätigkeit	0	0	20.550-	0,00	0	0	0	0	0	0	0
14	= Saldo aus Investitionstätigkeit	0	0	55.380	0,00	0	0	0	0	0	0	0
16	= Gesamtkosten der Maßnahme	0	0	20.550-	0,00	0	0	0	0	0	0	0

THH1
11
1133

Innere Verwaltung
Innere Verwaltung
Grundstücksmanagement

Ifd. Nr.	Investitionsübersicht Einzahlungs- und Auszahlungsarten	Gesamtang. z. Maßnahme -nachrichtl.- EUR	Bisher finanziert EUR	Ermächtig. übertragung aus 2020 EUR	Ergebnis 2020 EUR	Ansatz 2021 EUR	Ansatz 2022 EUR	VE 2022 EUR	Planung 2023 EUR	Planung 2024 EUR	Planung 2025 EUR	Finanzbedarf weitere Jahre -nachrichtl.- EUR
		1	2	3	4	5	6	7	8	9	10	11
71133000001: Allgemeines Grundvermögen Kauf												
6	= Summe der Einzahlungen aus Investitionstätigkeit	0	0	0	0,00	0	0	0	0	0	0	0
7	- Auszahlungen für den Erwerb von Grundstücken und Gebäuden	0	0	0	0,00	60.000-	60.000-	0	50.000-	50.000-	50.000-	0
	78210000 ErwerbGrundst./Geb.	0	0	0	0,00	60.000-	60.000-	0	50.000-	50.000-	50.000-	0
13	= Summe der Auszahlungen aus Investitionstätigkeit	0	0	0	0,00	60.000-	60.000-	0	50.000-	50.000-	50.000-	0
14	= Saldo aus Investitionstätigkeit	0	0	0	0,00	60.000-	60.000-	0	50.000-	50.000-	50.000-	0
16	= Gesamtkosten der Maßnahme	0	0	0	0,00	60.000-	60.000-	0	50.000-	50.000-	50.000-	0

Ifd. Nr.	Investitionsübersicht Einzahlungs- und Auszahlungsarten	Gesamtang. z. Maßnahme -nachrichtl.- EUR	Bisher finanziert EUR	Ermächtig. übertragung aus 2020 EUR	Ergebnis 2020 EUR	Ansatz 2021 EUR	Ansatz 2022 EUR	VE 2022 EUR	Planung 2023 EUR	Planung 2024 EUR	Planung 2025 EUR	Finanzbedarf weitere Jahre -nachrichtl.- EUR
		1	2	3	4	5	6	7	8	9	10	11
71133000002: Allgemeines Grundvermögen Verkauf												

lfd. Nr.	Investitionsübersicht Einzahlungs- und Auszahlungsarten	Gesamtang. z. Maßnahme-nachrichtl.-	Bisher finanziert	Ermächtigt. übertragung aus 2020	Ergebnis 2020	Ansatz 2021	Ansatz 2022	VE 2022	Planung 2023	Planung 2024	Planung 2025	Finanzbedarf weitere Jahre - nachrichtl.-
		EUR	EUR	EUR	EUR	EUR	EUR	EUR	EUR	EUR	EUR	EUR
		1	2	3	4	5	6	7	8	9	10	11
3	+ Einzahlungen aus der Veräußerung von Sachvermögen	0	0	0	0,00	10.000	820.000	0	10.000	470.000	10.000	0
	68210000 Veräuß. Grundst. Geb.	0	0	0	0,00	10.000	820.000	0	10.000	470.000	10.000	0
6	= Summe der Einzahlungen aus Investitionstätigkeit	0	0	0	0,00	10.000	820.000	0	10.000	470.000	10.000	0
13	= Summe der Auszahlungen aus Investitionstätigkeit	0	0	0	0,00	0	0	0	0	0	0	0
14	= Saldo aus Investitionstätigkeit	0	0	0	0,00	10.000	820.000	0	10.000	470.000	10.000	0
16	= Gesamtkosten der Maßnahme	0	0	0	0,00	0	0	0	0	0	0	0

lfd. Nr.	Investitionsübersicht Einzahlungs- und Auszahlungsarten	Gesamtang. z. Maßnahme-nachrichtl.-	Bisher finanziert	Ermächtigt. übertragung aus 2020	Ergebnis 2020	Ansatz 2021	Ansatz 2022	VE 2022	Planung 2023	Planung 2024	Planung 2025	Finanzbedarf weitere Jahre - nachrichtl.-
		EUR	EUR	EUR	EUR	EUR	EUR	EUR	EUR	EUR	EUR	EUR
		1	2	3	4	5	6	7	8	9	10	11
71133000100: Abbruch Marktstraße 26												
1	+ Einzahlungen aus Investitionszuwendungen	0	0	0	0,00	0	0	0	14.500	0	0	0
	68110000 Inv.zu. v. Land	0	0	0	0,00	0	0	0	14.500	0	0	0
6	= Summe der Einzahlungen aus Investitionstätigkeit	0	0	0	0,00	0	0	0	14.500	0	0	0
8	- Auszahlungen für Baumaßnahmen	0	0	0	0,00	0	0	0	43.000-	0	0	0
	78710000 Ausz. Hochbaumaßn.	0	0	0	0,00	0	0	0	43.000-	0	0	0

lfd. Nr.	Investitionsübersicht Einzahlungs- und Auszahlungsarten	Gesamtang. z. Maßnahme-nachrichtl.-	Bisher finanziert	Ermächtigt. übertragung aus 2020	Ergebnis 2020	Ansatz 2021	Ansatz 2022	VE 2022	Planung 2023	Planung 2024	Planung 2025	Finanzbedarf weitere Jahre -nachrichtl.-
		EUR	EUR	EUR	EUR	EUR	EUR	EUR	EUR	EUR	EUR	EUR
		1	2	3	4	5	6	7	8	9	10	11
13	= Summe der Auszahlungen aus Investitionstätigkeit	0	0	0	0,00	0	0	0	43.000-	0	0	0
14	= Saldo aus Investitionstätigkeit	0	0	0	0,00	0	0	0	28.500-	0	0	0
16	= Gesamtkosten der Maßnahme	0	0	0	0,00	0	0	0	43.000-	0	0	0

lfd. Nr.	Investitionsübersicht Einzahlungs- und Auszahlungsarten	Gesamtang. z. Maßnahme-nachrichtl.-	Bisher finanziert	Ermächtigt. übertragung aus 2020	Ergebnis 2020	Ansatz 2021	Ansatz 2022	VE 2022	Planung 2023	Planung 2024	Planung 2025	Finanzbedarf weitere Jahre -nachrichtl.-
		EUR	EUR	EUR	EUR	EUR	EUR	EUR	EUR	EUR	EUR	EUR
		1	2	3	4	5	6	7	8	9	10	11
71133000103: Baugebiet Vollmaringer Weg												
3	+ Einzahlungen aus der Veräußerung von Sachvermögen	4.716.614	0	0	0,00	0	2.672.000	0	2.044.614	0	0	0
	68210000 Veräuß.Grundst.Geb.	4.716.614	0	0	0,00	0	2.672.000	0	2.044.614	0	0	0
6	= Summe der Einzahlungen aus Investitionstätigkeit	4.716.614	0	0	0,00	0	2.672.000	0	2.044.614	0	0	0
7	- Auszahlungen für den Erwerb von Grundstücken und Gebäuden	0	0	419.300-	0,00	0	0	0	0	0	0	0
	78210000 ErwerbGrundst./Geb.	0	0	419.300-	0,00	0	0	0	0	0	0	0
11	- Auszahlungen für Investitionsförderungsmaßnahmen	1.460.141-	0	1.056.500-	0,00	1.460.141-	0	0	0	0	0	0
	78170000 Inv.zu.an priv.Unt.	1.460.141-	0	1.056.500-	0,00	1.460.141-	0	0	0	0	0	0

lfd. Nr.	Investitionsübersicht Einzahlungs- und Auszahlungsarten	Gesamtang. z. Maßnahme-nachrichtl.-	Bisher finanziert	Ermächtigt. übertragung aus 2020	Ergebnis 2020	Ansatz 2021	Ansatz 2022	VE 2022	Planung 2023	Planung 2024	Planung 2025	Finanzbedarf weitere Jahre -nachrichtl.-
		EUR	EUR	EUR	EUR	EUR	EUR	EUR	EUR	EUR	EUR	EUR
		1	2	3	4	5	6	7	8	9	10	11
13	= Summe der Auszahlungen aus Investitionstätigkeit	1.460.141-	0	1.475.800-	0,00	1.460.141-	0	0	0	0	0	0
14	= Saldo aus Investitionstätigkeit	3.256.473	0	1.475.800-	0,00	1.460.141-	2.672.000	0	2.044.614	0	0	0
16	= Gesamtkosten der Maßnahme	1.460.141-	0	1.475.800-	0,00	1.460.141-	0	0	0	0	0	0

lfd. Nr.	Investitionsübersicht Einzahlungs- und Auszahlungsarten	Gesamtang. z. Maßnahme-nachrichtl.-	Bisher finanziert	Ermächtigt. übertragung aus 2020	Ergebnis 2020	Ansatz 2021	Ansatz 2022	VE 2022	Planung 2023	Planung 2024	Planung 2025	Finanzbedarf weitere Jahre -nachrichtl.-
		EUR	EUR	EUR	EUR	EUR	EUR	EUR	EUR	EUR	EUR	EUR
		1	2	3	4	5	6	7	8	9	10	11

71133000104: Gemeinbedarfsläche St. Georg												
1	+ Einzahlungen aus Investitionszuwendungen	10.100	0	0	0,00	0	10.100	0	0	0	0	0
	68110000 Inv.zu. v. Land	10.100	0	0	0,00	0	10.100	0	0	0	0	0
3	+ Einzahlungen aus der Veräußerung von Sachvermögen	405.000	0	0	0,00	0	405.000	0	0	0	0	0
	68210000 Veräuß. Grundst. Geb.	405.000	0	0	0,00	0	405.000	0	0	0	0	0
6	= Summe der Einzahlungen aus Investitionstätigkeit	415.100	0	0	0,00	0	415.100	0	0	0	0	0
8	- Auszahlungen für Baumaßnahmen	30.000-	0	0	0,00	0	30.000-	0	0	0	0	0
	78710000 Ausz. Hochbaumaßn.	30.000-	0	0	0,00	0	30.000-	0	0	0	0	0
13	= Summe der Auszahlungen aus Investitionstätigkeit	30.000-	0	0	0,00	0	30.000-	0	0	0	0	0

Eutingen im Gäu

Haushaltsplan 2022

Ifd. Nr.	Investitionsübersicht Einzahlungs- und Auszahlungsarten	Gesamtang. z. Maßnahme-nachrichtl.-	Bisher finanziert	Ermächtigt. übertragung aus 2020	Ergebnis 2020	Ansatz 2021	Ansatz 2022	VE 2022	Planung 2023	Planung 2024	Planung 2025	Finanzbedarf weitere Jahre - nachrichtl.-
		EUR	EUR	EUR	EUR	EUR	EUR	EUR	EUR	EUR	EUR	EUR
		1	2	3	4	5	6	7	8	9	10	11
14	= Saldo aus Investitionstätigkeit	385.100	0	0	0,00	0	385.100	0	0	0	0	0
16	= Gesamtkosten der Maßnahme	30.000-	0	0	0,00	0	30.000-	0	0	0	0	0

Ifd. Nr.	Investitionsübersicht Einzahlungs- und Auszahlungsarten	Gesamtang. z. Maßnahme-nachrichtl.-	Bisher finanziert	Ermächtigt. übertragung aus 2020	Ergebnis 2020	Ansatz 2021	Ansatz 2022	VE 2022	Planung 2023	Planung 2024	Planung 2025	Finanzbedarf weitere Jahre - nachrichtl.-
		EUR	EUR	EUR	EUR	EUR	EUR	EUR	EUR	EUR	EUR	EUR
		1	2	3	4	5	6	7	8	9	10	11
711330000105: Abbruch Marktstr. 76 (Sportheim)												
1	+ Einzahlungen aus Investitionszuwendungen	13.000	0	0	0,00	0	0	0	13.000	0	0	0
	68110000 Inv.zu. v. Land	13.000	0	0	0,00	0	0	0	13.000	0	0	0
6	= Summe der Einzahlungen aus Investitionstätigkeit	13.000	0	0	0,00	0	0	0	13.000	0	0	0
8	- Auszahlungen für Baumaßnahmen	40.000-	0	0	0,00	0	0	0	40.000-	0	0	0
	78710000 Ausz.Hochbaumaßn.	40.000-	0	0	0,00	0	0	0	40.000-	0	0	0
13	= Summe der Auszahlungen aus Investitionstätigkeit	40.000-	0	0	0,00	0	0	0	40.000-	0	0	0
14	= Saldo aus Investitionstätigkeit	27.000-	0	0	0,00	0	0	0	27.000-	0	0	0
16	= Gesamtkosten der Maßnahme	40.000-	0	0	0,00	0	0	0	40.000-	0	0	0

lfd. Nr.	Investitionsübersicht Einzahlungs- und Auszahlungsarten	Gesamtang. z. Maßnahme -nachrichtl.- EUR	Bisher finanziert EUR	Ermächtig. übertragung aus 2020 EUR	Ergebnis 2020 EUR	Ansatz 2021 EUR	Ansatz 2022 EUR	VE 2022 EUR	Planung 2023 EUR	Planung 2024 EUR	Planung 2025 EUR	Finanzbedarf weitere Jahre -nachrichtl.- EUR
		1	2	3	4	5	6	7	8	9	10	11
71133000200: Baugebiet Täle												
3	+ Einzahlungen aus der Veräußerung von Sachvermögen	1.963.895	0	0	0,00	1.963.895	0	0	0	0	0	0
	68210000 Veräuß.Grundst.Geb.	1.963.895	0	0	0,00	1.963.895	0	0	0	0	0	0
6	= Summe der Einzahlungen aus Investitionstätigkeit	1.963.895	0	0	0,00	1.963.895	0	0	0	0	0	0
7	- Auszahlungen für den Erwerb von Grundstücken und Gebäuden	0	0	186.000-	0,00	0	0	0	0	0	0	0
	78210000 ErwerbGrundst./Geb.	0	0	186.000-	0,00	0	0	0	0	0	0	0
11	- Auszahlungen für Investitionsförderungsmaßnahmen	524.460-	0	427.500-	0,00	524.460-	0	0	0	0	0	0
	78170000 Inv.zu.an priv. Unt.	524.460-	0	427.500-	0,00	524.460-	0	0	0	0	0	0
13	= Summe der Auszahlungen aus Investitionstätigkeit	524.460-	0	613.500-	0,00	524.460-	0	0	0	0	0	0
14	= Saldo aus Investitionstätigkeit	1.439.435	0	613.500-	0,00	1.439.435	0	0	0	0	0	0
16	= Gesamtkosten der Maßnahme	524.460-	0	613.500-	0,00	524.460-	0	0	0	0	0	0

Eutingen im Gäu

Haushaltsplan 2022

Ifd. Nr.	Investitionsübersicht Einzahlungs- und Auszahlungsarten	Gesamtang. z. Maßnahme-nachrichtl.-	Bisher finanziert	Ermächtigt. übertragung aus 2020	Ergebnis 2020	Ansatz 2021	Ansatz 2022	VE 2022	Planung 2023	Planung 2024	Planung 2025	Finanzbedarf weitere Jahre - nachrichtl.-
		EUR	EUR	EUR	EUR	EUR	EUR	EUR	EUR	EUR	EUR	EUR
		1	2	3	4	5	6	7	8	9	10	11
71133000300: Abbruch Alemannentstraße 15												
1	+ Einzahlungen aus Investitionszuwendungen	0	0	0	0,00	0	0	0	0	20.000	0	0
	68110000 Inv.zu. v. Land	0	0	0	0,00	0	0	0	0	20.000	0	0
6	= Summe der Einzahlungen aus Investitionstätigkeit	0	0	0	0,00	0	0	0	0	20.000	0	0
8	- Auszahlungen für Baumaßnahmen	0	0	0	0,00	0	0	0	0	60.000-	0	0
	78710000 Ausz.Hochbaumaßn.	0	0	0	0,00	0	0	0	0	60.000-	0	0
13	= Summe der Auszahlungen aus Investitionstätigkeit	0	0	0	0,00	0	0	0	0	60.000-	0	0
14	= Saldo aus Investitionstätigkeit	0	0	0	0,00	0	0	0	0	40.000-	0	0
16	= Gesamtkosten der Maßnahme	0	0	0	0,00	0	0	0	0	60.000-	0	0

Ifd. Nr.	Investitionsübersicht Einzahlungs- und Auszahlungsarten	Gesamtang. z. Maßnahme-nachrichtl.-	Bisher finanziert	Ermächtigt. übertragung aus 2020	Ergebnis 2020	Ansatz 2021	Ansatz 2022	VE 2022	Planung 2023	Planung 2024	Planung 2025	Finanzbedarf weitere Jahre - nachrichtl.-
		EUR	EUR	EUR	EUR	EUR	EUR	EUR	EUR	EUR	EUR	EUR
		1	2	3	4	5	6	7	8	9	10	11
71133000301: Gewerbegebiet Neuer Bahnhof West												
3	+ Einzahlungen aus der Veräußerung von Sachvermögen	0	0	0	0,00	0	50.138	0	323.930	0	223.400	0
	68210000 Veräuß.Grundst.Geb.	0	0	0	0,00	0	50.138	0	323.930	0	223.400	0

lfd. Nr.	Investitionsübersicht Einzahlungs- und Auszahlungsarten	Gesamtang. z. Maßnahme-nachrichtl.-	Bisher finanziert	Ermächtig. übertragung aus 2020	Ergebnis 2020	Ansatz 2021	Ansatz 2022	VE 2022	Planung 2023	Planung 2024	Planung 2025	Finanzbedarf weitere Jahre - nachrichtl.-
		EUR	EUR	EUR	EUR	EUR	EUR	EUR	EUR	EUR	EUR	EUR
		1	2	3	4	5	6	7	8	9	10	11
6 =	Summe der Einzahlungen aus Investitionstätigkeit	0	0	0	0,00	0	50.138	0	323.930	0	223.400	0
7 -	Auszahlungen für den Erwerb von Grundstücken und Gebäuden	0	0	0	0,00	30.000-	50.000-	0	30.000-	30.000-	30.000-	0
	78210000 ErwerbGrundst./Geb.	0	0	0	0,00	30.000-	50.000-	0	30.000-	30.000-	30.000-	0
13 =	Summe der Auszahlungen aus Investitionstätigkeit	0	0	0	0,00	30.000-	50.000-	0	30.000-	30.000-	30.000-	0
14 =	Saldo aus Investitionstätigkeit	0	0	0	0,00	30.000-	138	0	293.930	30.000-	193.400	0
16 =	Gesamtkosten der Maßnahme	0	0	0	0,00	30.000-	50.000-	0	30.000-	30.000-	30.000-	0

lfd. Nr.	Investitionsübersicht Einzahlungs- und Auszahlungsarten	Gesamtang. z. Maßnahme-nachrichtl.-	Bisher finanziert	Ermächtig. übertragung aus 2020	Ergebnis 2020	Ansatz 2021	Ansatz 2022	VE 2022	Planung 2023	Planung 2024	Planung 2025	Finanzbedarf weitere Jahre - nachrichtl.-
		EUR	EUR	EUR	EUR	EUR	EUR	EUR	EUR	EUR	EUR	EUR
		1	2	3	4	5	6	7	8	9	10	11
711330000302: Gewerbegebiet Neuer Bahnhof Ost												
3 +	Einzahlungen aus der Veräußerung von Sachvermögen	0	0	0	0,00	294.930	0	0	0	0	0	0
	68210000 Veräuß. Grundst. Geb.	0	0	0	0,00	294.930	0	0	0	0	0	0
6 =	Summe der Einzahlungen aus Investitionstätigkeit	0	0	0	0,00	294.930	0	0	0	0	0	0

Ifd. Nr.	Investitionsübersicht Einzahlungs- und Auszahlungsarten	Gesamtang. z. Maßnahme-nachrichtl.-	Bisher finanziert	Ermächtigt. übertragung aus 2020	Ergebnis 2020	Ansatz 2021	Ansatz 2022	VE 2022	Planung 2023	Planung 2024	Planung 2025	Finanzbedarf weitere Jahre - nachrichtl.-
		EUR	EUR	EUR	EUR	EUR	EUR	EUR	EUR	EUR	EUR	EUR
		1	2	3	4	5	6	7	8	9	10	11
7	- Auszahlungen für den Erwerb von Grundstücken und Gebäuden	0	0	0	0,00	30.000-	0	0	0	0	0	0
	78210000 ErwerbGrundst./Geb.	0	0	0	0,00	30.000-	0	0	0	0	0	0
13	= Summe der Auszahlungen aus Investitionstätigkeit	0	0	0	0,00	30.000-	0	0	0	0	0	0
14	= Saldo aus Investitionstätigkeit	0	0	0	0,00	264.930	0	0	0	0	0	0
16	= Gesamtkosten der Maßnahme	0	0	0	0,00	30.000-	0	0	0	0	0	0

Ifd. Nr.	Investitionsübersicht Einzahlungs- und Auszahlungsarten	Gesamtang. z. Maßnahme-nachrichtl.-	Bisher finanziert	Ermächtigt. übertragung aus 2020	Ergebnis 2020	Ansatz 2021	Ansatz 2022	VE 2022	Planung 2023	Planung 2024	Planung 2025	Finanzbedarf weitere Jahre - nachrichtl.-
		EUR	EUR	EUR	EUR	EUR	EUR	EUR	EUR	EUR	EUR	EUR
		1	2	3	4	5	6	7	8	9	10	11
71133000303: Baugebiet Holzgasse/Schlössleweg												
3	+ Einzahlungen aus der Veräußerung von Sachvermögen	0	0	0	0,00	0	0	0	144.293	0	0	0
	68210000 Veräuß.Grundst.Geb.	0	0	0	0,00	0	0	0	144.293	0	0	0
6	= Summe der Einzahlungen aus Investitionstätigkeit	0	0	0	0,00	0	0	0	144.293	0	0	0
13	= Summe der Auszahlungen aus Investitionstätigkeit	0	0	0	0,00	0	0	0	0	0	0	0
14	= Saldo aus Investitionstätigkeit	0	0	0	0,00	0	0	0	144.293	0	0	0

Ifd. Nr.	Investitionsübersicht Einzahlungs- und Auszahlungsarten	Gesamtang. z. Maßnahme-nachrichtl.-	Bisher finanziert	Ermächtig. übertragung aus 2020	Ergebnis 2020	Ansatz 2021	Ansatz 2022	VE 2022	Planung 2023	Planung 2024	Planung 2025	Finanzbedarf weitere Jahre -nachrichtl.- EUR
		EUR	EUR	EUR	EUR	EUR	EUR	EUR	EUR	EUR	EUR	
		1	2	3	4	5	6	7	8	9	10	
16	= Gesamtkosten der Maßnahme	0	0	0	0,00	0	0	0	0	0	0	0

Ifd. Nr.	Investitionsübersicht Einzahlungs- und Auszahlungsarten	Gesamtang. z. Maßnahme-nachrichtl.-	Bisher finanziert	Ermächtig. übertragung aus 2020	Ergebnis 2020	Ansatz 2021	Ansatz 2022	VE 2022	Planung 2023	Planung 2024	Planung 2025	Finanzbedarf weitere Jahre -nachrichtl.- EUR
		EUR	EUR	EUR	EUR	EUR	EUR	EUR	EUR	EUR	EUR	
		1	2	3	4	5	6	7	8	9	10	

711330000304: Baugebiet Horber Weg

3	+ Einzahlungen aus der Veräußerung von Sachvermögen	0	0	0	0,00	0	0	0	497.280	855.736	0	0
	68210000 Veräuß.Grundst.Geb.	0	0	0	0,00	0	0	0	497.280	855.736	0	0
6	= Summe der Einzahlungen aus Investitionstätigkeit	0	0	0	0,00	0	0	0	497.280	855.736	0	0
7	- Auszahlungen für den Erwerb von Grundstücken und Gebäuden	0	0	154.300-	0,00	0	0	0	0	0	0	0
	78210000 ErwerbGrundst./Geb.	0	0	154.300-	0,00	0	0	0	0	0	0	0
8	- Auszahlungen für Baumaßnahmen	0	0	30.000-	0,00	0	0	0	0	0	0	0
	78710000 Ausz.Hochbaumaßn.	0	0	30.000-	0,00	0	0	0	0	0	0	0
11	- Auszahlungen für Investitionsförderungsmaßnahmen	0	0	0	0,00	0	0	0	718.300-	0	0	0
	78170000 Inv.zu.an priv. Unt.	0	0	0	0,00	0	0	0	718.300-	0	0	0

lfd. Nr.	Investitionsübersicht Einzahlungs- und Auszahlungsarten	Gesamtang. z. Maßnahme -nachrichtl.-	Bisher finanziert	Ermächtig. übertragung aus 2020	Ergebnis 2020	Ansatz 2021	Ansatz 2022	VE 2022	Planung 2023	Planung 2024	Planung 2025	Finanzbedarf weitere Jahre - nachrichtl.-
		EUR	EUR	EUR	EUR	EUR	EUR	EUR	EUR	EUR	EUR	EUR
		1	2	3	4	5	6	7	8	9	10	11
13	= Summe der Auszahlungen aus Investitionstätigkeit	0	0	184.300-	0,00	0	0	0	718.300-	0	0	0
14	= Saldo aus Investitionstätigkeit	0	0	184.300-	0,00	0	0	0	221.020-	855.736	0	0
16	= Gesamtkosten der Maßnahme	0	0	184.300-	0,00	0	0	0	718.300-	0	0	0

THH2

Dienstleistungen und Infrastruktur

lfd. Nr.		Teilergebnishaushalt Ertrags- und Aufwandsarten	Ergebnis		Ansatz	
			2020 EUR 1	2021 EUR 2	2022 EUR 3	
2	+	Zuweisungen und Zuwendungen, Umlagen	1.268.658,96	1.275.786	1.459.450	
		31400000 Zuweis. u. Zuschüsse lfd. Zwecke Bund	31.500,00	76.700	16.000	
		31410000 Zuweis. lfd. Zwecke Land	1.232.505,24	1.196.986	1.441.350	
		31480000 Zuweis. lfd. Zwecke übr. Bereich	4.653,72	2.100	2.100	
3	+	Aufgelöste Investitionszuwendungen und -beiträge	0,00	581.750	636.679	
		31611000 Aufl. SoPo aus Zuweisungen Land	0,00	162.353	208.288	
		31620000 Aufl. SoPo aus Beiträgen	0,00	419.397	428.391	
5	+	Entgelte für öffentliche Leistungen oder Einrichtungen	1.909.984,20	1.752.499	1.958.282	
		33210000 Benutzungsgebühren und ähnliche Entgelte	1.861.648,20	1.692.099	1.876.582	
		33220000 Elternbeiträge f.d.Betreuung v.K. 0- <3J	48.336,00	60.400	81.700	
6	+	Sonstige privatrechtliche Leistungsentgelte	524.487,19	333.810	345.310	
		34110000 Mieten und Pachten	68.353,59	56.110	53.810	
		34210000 Erträge aus Verkauf	454.408,54	231.600	289.700	
		34211110 Verkaufserlöse 1250-Jahre Rohrdorf	0,00	35.000	0	
		34610000 Sonstige privatrechl. Leistungsentgelte	1.725,06	11.100	1.800	
7	+	Kostenerstattungen und Kostenumlagen	74.573,12	114.602	102.052	
		34800000 Erstattungen vom Bund	51,40	52	52	
		34810000 Erstattungen vom Land	0,00	9.550	9.000	
		34820000 Erstattungen von Gemeinden und GV	43.035,12	45.000	13.000	
		34840000 Erstattungen v. d. gesetzl. Sozialversic	31.486,60	0	0	
		34880000 Erstattungen von übrigen Bereichen	0,00	60.000	80.000	
10	+	Sonstige ordentliche Erträge	388.036,06	332.446	324.020	
		35110000 Konzessionsabgaben	324.071,18	205.200	208.300	
		35210000 Erstattung von Steuern	5.114,93	0	0	
		35910000 Andere sonstige ordentliche Erträge	57.181,03	127.246	115.720	
		35910200 Budgetüberschüsse aus Vorjahren	1.668,92	0	0	
11	=	Anteilige ordentliche Erträge	4.165.739,53	4.390.893	4.825.793	
12	-	Personalaufwendungen	1.523.267,41-	1.719.933-	1.915.370-	
		40120000 Dienstaufwendungen Beschäftigte	1.173.425,53-	1.332.108-	1.480.810-	
		40220000 Beiträge zu Versorgungskasse Beschäftigt	99.270,78-	110.529-	124.480-	

Ifd. Nr.	Teilergebnishaushalt Ertrags- und Aufwandsarten	Ergebnis	Ansatz	Ansatz
		2020	2021	2022
		EUR 1	EUR 2	EUR 3
	40320000 Sozialversicherungsbeiträge Beschäftigte	243.006,17-	277.280-	310.068-
	40410000 Beihilfen, Unterstützungsl. Bedienstete	7.564,93-	16-	12-
14	- Aufwendungen für Sach- und Dienstleistungen	1.461.945,50-	1.274.646-	1.578.776-
	42110000 Unterh. Grundst. und bauli. Anlagen	258.725,66-	199.535-	230.636-
	42110100 Ausgleichsmaßnahmen und Pflege Ökokonto	0,00	10.000-	0
	42120000 Unterh. des sonst. unbeweglichen Vermöge	413.844,66-	209.500-	328.000-
	42120100 Straßenbezeichnung, Verkehrszeichen	15.438,71-	18.000-	18.000-
	42120110 Straßenbeleuchtung	38.424,04-	24.000-	12.000-
	42120130 Straßenbegleitgrün	0,00	0	8.000-
	42210000 Unterhaltung des bewegl. Vermögens	45.766,81-	48.721-	153.620-
	42220000 Erwerb von geringwertigen Vermögensgegen	1.889,25-	6.400-	6.400-
	42310000 Mieten und Pachten	29.002,39-	24.800-	24.800-
	42320000 Leasing	0,00	0	15.000-
	42410000 Bewirtschaftung Gundstücke und bauliche	26.907,79-	42.250-	37.800-
	42410020 Strom	72.548,57-	58.380-	76.990-
	42410021 Heizung, Brennstoffe	51.150,51-	61.150-	58.750-
	42410022 Wasser	27.266,37-	27.900-	31.280-
	42510000 Haltung von Fahrzeugen	3.241,38-	10.000-	10.000-
	42610000 Bes Aufwendungen für Beschäftigte	11.460,81-	26.800-	48.800-
	42620000 Aus- und Fortbildung, Umschulung	5.597,29-	14.640-	15.090-
	42620100 Coaching und Konfliktmanagement	0,00	1.000-	2.200-
	42710000 Bes. Verwaltungs- und Betriebsaufwand	134.469,83-	89.940-	125.740-
	42710100 Betriebsstrom	47.026,99-	53.000-	49.000-
	42710110 Verbrauchsmittel	4.516,95-	1.500-	3.000-
	42710120 Holzernte	74.009,60-	55.500-	63.500-
	42710121 Bestandspflege	8.725,95-	1.800-	8.500-
	42710122 Kultur- und Pflanzkosten	8.301,09-	15.800-	16.900-
	42710123 Wild- und Forstschutz	0,00	3.400-	5.000-
	42740000 Lehr- und Unterrichtsmaterial	6.677,34-	7.800-	6.500-
	42750000 Lernmittel	6.130,22-	6.600-	5.000-
	42910000 Aufwendungen f.so. Sach-u. Dienstlstg.	170.823,29-	256.230-	218.270-
15	- Abschreibungen	2.666,99-	1.330.428-	1.436.534-
	47000000 Planung bilanzielle Abschreibung	0,00	1.330.428-	1.436.534-
	47220100 Ausb. Kleinbetrag	2,00-	0	0

Ifd. Nr.		Teilergebnishaushalt Ertrags- und Aufwandsarten	Ergebnis	Ansatz	Ansatz
			2020	2021	2022
			EUR	EUR	EUR
			1	2	3
		47223000 AfA a. FO wg. unbefr. Niederschlagung +	2.664,99-	0	0
16	-	Zinsen und ähnliche Aufwendungen	193,80-	0	0
		45130000 Zinsaufwendungen an ZV u. dergl.	193,80-	0	0
		45990200 Übertragung Budgetübersch. in Folgejahr	0,00	0	0
17	-	Transferaufwendungen	2.046.983,97-	2.094.410-	2.138.151-
		43120000 Zuweisungen an Gemeinden (GV)	12.340,73-	7.000-	9.000-
		43120100 Zuweisung Stadtentwässerung Rottenburg	154.439,93-	161.000-	165.000-
		43130000 Zuweisungen an Zweckverbände	319.829,73-	295.000-	315.000-
		43130100 Zuweisungen an AZV Börstingen	128.514,94-	153.500-	155.000-
		43130110 Zuweisungen an AZV Eutingen-Hochdorf	337.772,75-	362.220-	408.500-
		43180000 Zuschüsse an übrige Bereiche	20.249,76-	15.390-	24.360-
		43180001 Zuschüsse an Dritte LSP	25.415,68-	97.000-	10.000-
		43780000 Umlage an übrige Bereiche	1.048.420,45-	1.003.300-	1.051.291-
18	-	Sonstige ordentliche Aufwendungen	607.709,00-	576.259-	549.220-
		44110000 Sonstige Personal- und Versorgungsaufw.	0,00	0	0
		44210000 Aufw. f. ehrenamtl. u. sonst. Tätigkeit	11.753,79-	18.730-	15.900-
		44290000 Sonstige Aufwendungen Rechte und Dienste	62.177,59-	29.775-	29.845-
		44310000 Geschäftsaufwendungen	169.046,78-	118.900-	76.700-
		44311000 Repräsentation, Tagungen, Besichtigungen	0,00	0	0
		44311110 1250 Jahre Rohrdorf	2.168,25-	76.000-	0
		44311200 Bürobedarf	2.412,12-	2.225-	2.375-
		44311210 Portfolio	378,28-	745-	845-
		44311300 Bücher und Zeitschriften	2.591,18-	2.400-	2.600-
		44311400 Porto	242,42-	200-	200-
		44311500 Fernmeldeentgelt	7.742,65-	15.900-	14.790-
		44311800 Sachverständigen-, Gerichts- u.ä. Kosten	8.868,06-	57.000-	141.900-
		44311900 Verpflegungskonto Kindergarten	0,00	1.788-	4.225-
		44317000 Dienstreisen, Reisekosten	360,64-	550-	550-
		44318000 Geschäftsausgaben und Honorare	21.101,46-	26.000-	30.000-
		44319000 Geschäftsausgaben und Honorare	0,00	5.000-	15.000-
		44410000 Steuern, Versicher., Schadensfälle,	106.480,04-	85.700-	79.790-
		44411000 Konzessionsabgabe	183.353,17-	65.000-	60.000-
		44520000 Erstattungen an Gemeinden (GV)	28.500,47-	20.300-	27.880-

Ifd. Nr.		Teilergebnishaushalt Ertrags- und Aufwandsarten	Ergebnis	Ansatz	Ansatz
			2020	2021	2022
			EUR	EUR	EUR
			1	2	3
		44580000 Erstattungen an übrige Bereiche	532,10-	1.200-	1.200-
		44910000 Sonstige zw. Aufw.a. lfd.Vw-Tätigkeit	0,00	48.846-	45.420-
19	=	Anteilige ordentliche Aufwendungen	5.642.766,67-	6.995.676-	7.618.051-
20	=	Anteiliges veranschlagtes ordentliches Ergebnis	1.477.027,14-	2.604.783-	2.792.258-
21	+	Erträge aus internen Leistungen	28.803,75	169.204	177.685
		38110000 Erträge aus int. Leistungsbeziehungen	28.803,75	169.204	177.685
24	-	Aufwendungen für interne Leistungen	1.029.361,13-	1.272.066-	1.324.519-
		48110000 Aufw. a. int. Leistungsbeziehungen	1.029.361,13-	1.272.066-	1.324.519-
27	-	kalkulatorische Kosten	0,00	878.006-	929.074-
		98100000 Planung kalk. Zinsen	0,00	878.006-	929.074-
28	=	Veranschlagtes kalkulatorisches Ergebnis	1.000.557,38-	1.980.868-	2.075.908-
29	=	Veranschlagter Nettoressourcenbedarf/-überschuss	2.477.584,52-	4.585.651-	4.868.166-

THH2

Dienstleistungen und Infrastruktur

Ifd. Nr.		Teilfinanzhaushalt Einzahlungs- und Auszahlungsarten	Ergebnis		Ansatz		Ansatz 2022 EUR 3	VE 2022 EUR 4
			2020	2021	2021	2021		
			EUR	EUR	EUR	EUR		
			1	2				
1	+	Summe der Einzahlungen aus laufender Verwaltungstätigkeit (ohne außerord. zahlungswirksame Erträge aus Vermögensveräußerungen)	0,00	3.809.143			4.189.114	0
		61400000 Zuweis. u. Zuschüsse lfd. Zwecke Bund	0,00	76.700			16.000	0
		61410000 Zuweisungen und Zuschüsse für laufende Zwecke	0,00	1.196.986			1.441.350	0
		61480000 Zuweis. lfd. Zwecke übr. Bereich	0,00	2.100			2.100	0
		63210000 Benutzungsgebühren und ähnliche Entgelte	0,00	1.692.099			1.876.582	0
		63220000 Elternbeiträge f.d.Betreuung v.K. 0- <3J.Kitas+Kit	0,00	60.400			81.700	0
		64110000 Mieten und Pachten	0,00	56.110			53.810	0
		64210000 Einzahlungen aus Verkauf	0,00	231.600			289.700	0
		64211110 Verkaufserlöse 1250-Jahre Rohrdorf	0,00	35.000			0	0
		64610000 Sonstige privatrechl. Leistungsentgelte	0,00	11.100			1.800	0
		64800000 Erstattungen vom Bund	0,00	52			52	0
		64810000 Erstattungen vom Land	0,00	9.550			9.000	0
		64820000 Erstattungen von Gemeinden und GV	0,00	45.000			13.000	0
		64880000 Erstattungen von übrigen Bereichen	0,00	60.000			80.000	0
		65110000 Konzessionsabgaben	0,00	205.200			208.300	0
		65910000 Andere sonst. Einz. aus lfd. Verwaltungstätigkeit	0,00	127.246			115.720	0
2	-	Summe der Auszahlungen aus laufender Verwaltungstätigkeit	0,00	5.665.248-			6.181.517-	0
		70120000 Dienstaufwendungen Beschäftigte	0,00	1.332.108-			1.480.810-	0
		70220000 Beiträge zu Versorgungskasse Beschäftigte	0,00	110.529-			124.480-	0
		70320000 Sozialversicherungsbeiträge Beschäftigte	0,00	277.280-			310.068-	0
		70410000 Beihilfen, Unterstützungsfl. Arbeitnehmer	0,00	16-			12-	0
		72110000 Unterh. der Grundst. und baul. Anlagen	0,00	199.535-			230.636-	0
		72110100 Ausgleichsmaßnahmen und Pflege Ökokonto	0,00	10.000-			0	0
		72120000 Unterh. des sonst. Unbew. Vermögens	0,00	209.500-			328.000-	0
		72120100 Straßenbezeichnung, Verkehrszeichen	0,00	18.000-			18.000-	0
		72120110 Straßenbeleuchtung	0,00	24.000-			12.000-	0
		72120130 Straßenbegleitgrün	0,00	0			8.000-	0

Ifd. Nr.	Teilfinanzhaushalt Einzahlungs- und Auszahlungsarten	Ergebnis	Ansatz	Ansatz	VE
		2020	2021	2022	2022
		EUR	EUR	EUR	EUR
		1	2	3	4
	72210000 Unterh. des beweglichen Vermögens	0,00	48.721-	153.620-	0
	72220000 Erwerb von geringwertigen Vermögensgegenständen	0,00	6.400-	6.400-	0
	72310000 Mieten und Pachten	0,00	24.800-	24.800-	0
	72320000 Leasing	0,00	0	15.000-	0
	72410000 Bewirtschaftung Grundstücke und baulichen Anlagen	0,00	42.250-	37.800-	0
	72410020 Strom	0,00	58.380-	76.990-	0
	72410021 Heizung, Brennstoffe	0,00	61.150-	58.750-	0
	72410022 Wasser	0,00	27.900-	31.280-	0
	72510000 Haltung von Fahrzeugen	0,00	10.000-	10.000-	0
	72610000 Besondere Aufwendungen für Beschäftigte	0,00	26.800-	48.800-	0
	72620000 Aus- und Fortbildung, Umschulung	0,00	14.640-	15.090-	0
	72620100 Coaching und Konfliktmanagement	0,00	1.000-	2.200-	0
	72710000 Besondere Verwaltungs- u. Betriebsausz.	0,00	89.940-	125.740-	0
	72710100 Betriebsstrom	0,00	53.000-	49.000-	0
	72710110 Verbrauchsmittel	0,00	1.500-	3.000-	0
	72710120 Holzernte	0,00	55.500-	63.500-	0
	72710121 Bestandspflege	0,00	1.800-	8.500-	0
	72710122 Kultur- und Pflanzkosten	0,00	15.800-	16.900-	0
	72710123 Wild- und Forstschutz	0,00	3.400-	5.000-	0
	72740000 Lehr- und Unterrichtsmaterial	0,00	7.800-	6.500-	0
	72750000 Lernmittel	0,00	6.600-	5.000-	0
	72910000 Auszahlungen für sonst. Dienstleistungen	0,00	256.230-	218.270-	0
	73120000 Zuweisungen an Gemeinden (GV)	0,00	7.000-	9.000-	0
	73120100 Zuweisung Stadtentwässerung Rottenburg	0,00	161.000-	165.000-	0
	73130000 Zuweisungen an Zweckverbände	0,00	295.000-	315.000-	0
	73130100 Zuweisungen an AZV Börstingen	0,00	153.500-	155.000-	0
	73130110 Zuweisungen an AZV Eutingen-Hochdorf	0,00	362.220-	408.500-	0
	73180000 Zuschüsse an übrige Bereich	0,00	15.390-	24.360-	0
	73180001 Zuschüsse an Dritte LSP	0,00	97.000-	10.000-	0
	73780000 Umlage an übrige Bereiche	0,00	1.003.300-	1.051.291-	0
	74210000 Ausz. für ehrenamtl. u. sonst. Tätigkeit	0,00	18.730-	15.900-	0
	74290000 Sonstige Aufwendungen Rechte und Dienste	0,00	29.775-	29.845-	0
	74310000 Geschäftsauszahlungen	0,00	118.900-	76.700-	0
	74311110 1250 Jahre Rohrdorf	0,00	76.000-	0	0
	74311200 Bürobedarf	0,00	2.225-	2.375-	0

Ifd. Nr.	Teilfinanzhaushalt Einzahlungs- und Auszahlungsarten	Ergebnis	Ansatz	Ansatz	VE
		2020	2021	2022	2022
		EUR	EUR	EUR	EUR
		1	2	3	4
	74311210 Portfolio	0,00	745-	845-	0
	74311300 Bücher und Zeitschriften	0,00	2.400-	2.600-	0
	74311400 Porto	0,00	200-	200-	0
	74311500 Fernmeldeentgelt	0,00	15.900-	14.790-	0
	74311800 Sachverständigen-, Gerichts- u.ä. Kosten	0,00	57.000-	141.900-	0
	74311900 Verpflegungskonto Kindergarten	0,00	1.788-	4.225-	0
	74317000 Dienstreisen, Reisekosten	0,00	550-	550-	0
	74318000 Geschäftsausgaben und Honorare	0,00	26.000-	30.000-	0
	74319000 Geschäftsausgaben und Honorare	0,00	5.000-	15.000-	0
	74410000 Steuern, Versicher., Schadensfälle, Sonderabgaben	0,00	85.700-	79.790-	0
	74411000 Konzessionsabgabe	0,00	65.000-	60.000-	0
	74520000 Erstattungen an Gemeinden (GV)	0,00	20.300-	27.880-	0
	74580000 Erstattungen an übrige Bereiche	0,00	1.200-	1.200-	0
	74910000 Sonstige zw. Aufw.a. Ifd.Vw- Tätigkeit	0,00	48.846-	45.420-	0
3	= Anteiliger Zahlungsmittelüberschuss/- bedarf aus laufender Verwaltungstätigkeit	0,00	1.856.105-	1.992.403-	0
4	+ Einzahlungen aus Investitionszuwendungen	0,00	3.060.954	2.150.350	0
	68100000 Investitionszu. vom Bund	0,00	1.529.710	903.950	0
	68110000 Investitionszu. vom Land	0,00	1.472.077	1.209.400	0
	68180000 Investitionszu. von übrigen Bereichen	0,00	59.167	37.000	0
5	+ Einzahlungen aus Investitionsbeiträgen und ähnl. Entgelten für Investitionstätigkeit	0,00	96.930	382.113	0
	68910000 Beiträge und ähnliche Entgelte	0,00	96.930	382.113	0
7	+ Einzahlungen aus der Veräußerung von Finanzvermögen	0,00	49.867	0	0
	68530000 Einz.a.d.Verä.v.Bet.sonst.Anteilsr.	0,00	49.867	0	0
9	= Einzahlungen aus Investitionstätigkeit	0,00	3.207.751	2.532.463	0
10	- Auszahlungen für den Erwerb von Grundstücken und Gebäuden	0,00	56.000-	46.000-	0
	78210000 Erwerb von Grundstücken u. Gebäuden	0,00	56.000-	46.000-	0
11	- Auszahlungen für Baumaßnahmen	0,00	5.686.520-	3.608.141-	5.124.400-
	78710000 Auszahlung für Hochbaumaßnahmen	0,00	4.346.500-	2.209.625-	4.670.000-
	78720000 Auszahlung für Tiefbaumaßnahmen	0,00	1.340.020-	1.398.516-	454.400-
12	- Auszahlungen für den Erwerb von beweglichem Sachvermögen	0,00	47.200-	740.250-	633.000-
	78312000 Erw. bewegl. Verm.g. oberhalb der Wertgrenze	0,00	47.200-	740.250-	633.000-

Ifd. Nr.	Teilfinanzhaushalt Einzahlungs- und Auszahlungsarten	Ergebnis	Ansatz	Ansatz	VE
		2020	2021	2022	2022
		EUR	EUR	EUR	EUR
		1	2	3	4
14	- Auszahlungen für Investitionsförderungsmaßnahmen	0,00	412.000-	467.544-	0
	78130000 Investitionszu.an Zweckverbände	0,00	0	57.510-	0
	78170000 Investitionszu.an privaten Unternehmen	0,00	0	0	0
	78180000 Investitionszu.an übrigen Bereichen	0,00	412.000-	410.034-	0
16	= Auszahlungen aus Investitionstätigkeit	0,00	6.201.720-	4.861.935-	5.757.400-
17	= Anteiliger veranschlagter Finanzierungsmittelüberschuss/-bedarf aus Investitionstätigkeit	0,00	2.993.969-	2.329.472-	5.757.400-
18	= Anteiliger veranschlagter Finanzierungsmittelüberschuss/-bedarf	0,00	4.850.074-	4.321.875-	5.757.400-

THH2
12Dienstleistungen und Infrastruktur
Sicherheit und Ordnung

Ifd. Nr.		Teilergebnishaushalt Ertrags- und Aufwandsarten	Ergebnis	Ansatz	Ansatz
			2020	2021	2022
			EUR	EUR	EUR
			1	2	3
2	+	Zuweisungen und Zuwendungen, Umlagen	19.800,00	18.660	18.490
		31410000 Zuweis. Lfd. Zwecke Land	17.270,00	17.660	17.490
		31480000 Zuweis. lfd. Zwecke übr. Bereich	2.530,00	1.000	1.000
3	+	Aufgelöste Investitionszuwendungen und -beiträge	0,00	6.780	11.999
		31611000 Aufl. SoPo aus Zuweisungen Land	0,00	6.780	11.999
5	+	Entgelte für öffentliche Leistungen oder Einrichtungen	0,00	3.275	3.300
		33210000 Benutzungsgebühren und ähnliche Entgelte	0,00	3.275	3.300
7	+	Kostenerstattungen und Kostenumlagen	0,00	9.550	0
		34810000 Erstattungen vom Land	0,00	9.550	0
10	+	Sonstige ordentliche Erträge	1.668,92	0	0
		35910200 Budgetüberschüsse aus Vorjahren	1.668,92	0	0
11	=	Anteilige ordentliche Erträge	21.468,92	38.265	33.789
12	-	Personalaufwendungen	3.483,52-	1.264-	1.417-
		40120000 Dienstaufwendungen Beschäftigte	2.713,52-	931-	1.105-
		40220000 Beiträge zu Versorgungskasse Beschäftigt	220,96-	76-	92-
		40320000 Sozialversicherungsbeiträge Beschäftigte	549,04-	257-	220-
14	-	Aufwendungen für Sach- und Dienstleistungen	69.341,30-	89.371-	96.140-
		42110000 Unterh. Grundst. und bauli. Anlagen	5.195,45-	4.670-	16.100-
		42210000 Unterhaltung des bewegl. Vermögens	29.794,53-	26.661-	22.000-
		42310000 Mieten und Pachten	2.242,39-	2.500-	2.500-
		42410000 Bewirtschaftung Gndstücke und bauliche	241,83-	100-	100-
		42410020 Strom	7.711,84-	7.000-	7.000-
		42410021 Heizung, Brennstoffe	363,83	700-	700-
		42410022 Wasser	272,61-	500-	500-
		42510000 Haltung von Fahrzeugen	3.241,38-	10.000-	10.000-
		42610000 Bes Aufwendungen für Beschäftigte	9.792,72-	26.800-	26.800-
		42620000 Aus- und Fortbildung, Umschulung	5.095,29-	10.440-	10.440-
		42710000 Bes. Verwaltungs- und Betriebsaufwand	6.117,09-	0	0
15	-	Abschreibungen	0,00	38.969-	57.548-

Ifd. Nr.		Teilergebnishaushalt Ertrags- und Aufwandsarten	Ergebnis	Ansatz	Ansatz
			2020	2021	2022
			EUR	EUR	EUR
			1	2	3
		47000000 Planung bilanzielle Abschreibung	0,00	38.969-	57.548-
16	-	Zinsen und ähnliche Aufwendungen	0,00	0	0
		45990200 Übertragung Budgetübersch. in Folgejahr	0,00	0	0
17	-	Transferaufwendungen	3.389,87-	0	4.500-
		43180000 Zuschüsse an übrige Bereiche	3.389,87-	0	4.500-
18	-	Sonstige ordentliche Aufwendungen	27.499,67-	53.980-	33.800-
		44110000 Sonstige Personal- und Versorgungsaufw.	0,00	0	0
		44210000 Aufw. f. ehrenamtl.u. sonst.Tätigkeit	11.742,25-	17.830-	15.000-
		44290000 Sonstige Aufwendungen Rechte und Dienste	1.852,00-	1.800-	1.800-
		44310000 Geschäftsaufwendungen	1.050,14-	16.050-	700-
		44311300 Bücher und Zeitschriften	1.105,84-	1.000-	1.000-
		44311500 Fernmeldeentgelt	1.272,52-	5.000-	2.800-
		44311800 Sachverständigen-, Gerichts- u.ä. Kosten	2.897,40-	5.000-	5.000-
		44410000 Steuern, Versicher., Schadensfälle,	7.579,52-	7.300-	7.500-
19	=	Anteilige ordentliche Aufwendungen	103.714,36-	183.584-	193.405-
20	=	Anteiliges veranschlagtes ordentliches Ergebnis	82.245,44-	145.319-	159.616-
21	+	Erträge aus internen Leistungen	0,00	0	0
24	-	Aufwendungen für interne Leistungen	5.982,95-	7.606-	7.933-
		48110000 Aufw. a. int. Leistungsbeziehungen	5.982,95-	7.606-	7.933-
27	-	kalkulatorische Kosten	0,00	19.237-	46.171-
		98100000 Planung kalk. Zinsen	0,00	19.237-	46.171-
28	=	Veranschlagtes kalkulatorisches Ergebnis	5.982,95-	26.843-	54.104-
29	=	Veranschlagter Nettoressourcenbedarf/-überschuss	88.228,39-	172.162-	213.720-

THH2	Dienstleistungen und Infrastruktur
12	Sicherheit und Ordnung
1210	Statistik und Wahlen

Produkte:

- **12.10.01 Staatliche Statistiken**
- **12.10.02 Kommunale Statistiken**
- **12.10.03 Wahlen und Abstimmungen**

Kurzbeschreibung:

- Erhebung, Prüfung, Sammlung, Bereitstellung und Weitergabe von statistischen Daten gemäß den Vorgaben und Regelungen von Europäischer Union, Bund und Land (z. B. Landwirtschaftsstatistiken, Preisstatistiken, Volkszählung) einschließlich Mitwirkung / Unterstützung bei staatlichen Statistiken anderer Stellen
- Kommunale Statistiken
- Öffentliche Präsentation von Wahlergebnissen
- Erteilung von Auskünften, Bearbeitung von statistischen Anfragen
- Information der Öffentlichkeit im Rahmen des Auftrags
- Rechtliche, personelle und organisatorische Vorbereitung und Durchführung (soweit kommunale Aufgabe) aller Europaparlaments-, Bundestags-, Landtags-, Kreistags-, Gemeinderats-, Ortschaftsrats- und Bürgermeisterwahlen, Volksabstimmungen und Bürgerentscheide (einschl. Unterschriftenprüfung bei Bürgerbegehren und Anträgen auf Bürgerversammlung)

Ziele:

- Korrekte und zeitnahe Durchführung der Statistiken
- Erhebung von Daten für Planungs-, Verwaltungs- und Organisationszwecke der staatlichen Institutionen sowie für eigene Zwecke
- Ermittlung der Wahl- bzw. Abstimmungsergebnisse
- Ermittlung der Sitzverteilung
- Vorbereitung und Durchführung unter Beachtung der jeweiligen Spezialgesetze, Durchführungsverordnungen und Verwaltungsvorschriften

Produktverantwortung: Hauptamtsleiter

THH2

Dienstleistungen und Infrastruktur

12

Sicherheit und Ordnung

1210

Statistik und Wahlen

Ifd. Nr.		Teilergebnishaushalt Ertrags- und Aufwandsarten	Ergebnis	Ansatz	Ansatz
			2020	2021	2022
			EUR	EUR	EUR
			1	2	3
7	+	Kostenerstattungen und Kostenumlagen	0,00	9.550	0
		34810000 Erstattungen vom Land	0,00	9.550	0
11	=	Anteilige ordentliche Erträge	0,00	9.550	0
18	-	Sonstige ordentliche Aufwendungen	976,34-	13.680-	0
		44210000 Aufw. f. ehrenamtl.u. sonst.Tätigkeit	0,00	2.830-	0
		44310000 Geschäftsaufwendungen	976,34-	10.850-	0
19	=	Anteilige ordentliche Aufwendungen	976,34-	13.680-	0
20	=	Anteiliges veranschlagtes ordentliches Ergebnis	976,34-	4.130-	0
21	+	Erträge aus internen Leistungen	0,00	0	0
24	-	Aufwendungen für interne Leistungen	0,00	0	0
28	=	Veranschlagtes kalkulatorisches Ergebnis	0,00	0	0
29	=	Veranschlagter Nettoressourcenbedarf/-überschuss	976,34-	4.130-	0

THH2 **Dienstleistungen und Infrastruktur**
12 **Sicherheit und Ordnung**
1260 **Brandschutz**

Produkte:

- **12.60.01 Brandbekämpfung, Technische Hilfeleistung**
- **12.60.02 Feuersicherheitswachdienst**
- **12.60.04 Brandschutzerziehung und –aufklärung**
- **12.60.05 Dienstleistungen für Dritte**

Kurzbeschreibung:

- Einsatz der geeigneten Einsatzmittel und des geeigneten Personals entsprechend der gesetzlichen Vorgaben
 - zur Löschung von Bränden,
 - zur Rettung von Menschen und Tieren aus Notlagen
 - zum Schutz von Menschen, Tieren, Sachwerten, der Umwelt und des Gemeinwesen vor Gefahren
 - zur Bekämpfung von allgemeinen Störungen der öffentlichen Sicherheit und Ordnung außerhalb der polizeilichen Zuständigkeit
- Bereitstellung von Sicherheitswachen bei Veranstaltungen
- Abgabe von Stellungnahmen an Dritte, Mitwirken und Beraten Dritter aus brandschutztechnischer Sicht
- Erziehung und Aufklärung von verschiedenen Bevölkerungsgruppen über die besonderen Gefahren von Feuer und die notwendigen Maßnahmen zum Selbstschutz und zur Selbstrettung im Falle eines Brandereignisses

Ziele:

- Schnellstmögliche qualifizierte Hilfeleistung bei Bränden zur Vermeidung von Schäden für Mensch, Tier, an Sachen und Umwelt
- Ständige Einsatzbereitschaft
- Schnellstmögliche Hilfe für Menschen und Tiere in bedrohenden Situationen
- Vermeidung von Schäden an Sachen und Umwelt
- Vorbeugende Sicherung von Ereignissen, bei Veranstaltungen
- Beratung und Empfehlung von Dritten zur Umsetzung von geeigneten Maßnahmen um
 - eine Brandentstehung möglichst zu verhindern
 - eine Brand- und Rauchausbreitung zu behindern
 - die Rettungswege bautechnisch zu sichern und
 - wirksame Rettungs- und Brandbekämpfungsmaßnahmen zu ermöglichen
- Menschen, Tiere und Sachwerte vor Brandgefahren schützen
- Schäden begrenzen
- Folgeschäden vermeiden
- Schutz der Umwelt

Kennzahlen:

- In der Gemeinde Eutingen im Gäu gibt es in jedem Ortsteil eine Einsatzabteilung
- Insgesamt sind es 165 aktive Einsatzkräfte und 75 Jugendliche in der Jugendfeuerwehr
- Unterhaltung von 10 Feuerwehrfahrzeugen

Produktverantwortung: Hauptamtsleiter

THH2
12
1260

Dienstleistungen und Infrastruktur
Sicherheit und Ordnung
Brandschutz

lfd. Nr.		Teilergebnishaushalt Ertrags- und Aufwandsarten	Ergebnis 2020 EUR	Ansatz 2021 EUR	Ansatz 2022 EUR
			1	2	3
2	+	Zuweisungen und Zuwendungen, Umlagen	19.800,00	18.660	18.490
		31410000 Zuweis. Lfd. Zwecke Land	17.270,00	17.660	17.490
		31480000 Zuweis. lfd. Zwecke übr. Bereich	2.530,00	1.000	1.000
3	+	Aufgelöste Investitionszuwendungen und -beiträge	0,00	6.780	9.286
		31611000 Aufl. SoPo aus Zuweisungen Land	0,00	6.780	9.286
5	+	Entgelte für öffentliche Leistungen oder Einrichtungen	0,00	3.275	3.300
		33210000 Benutzungsgebühren und ähnliche Entgelte	0,00	3.275	3.300
10	+	Sonstige ordentliche Erträge	1.668,92	0	0
		35910200 Budgetüberschüsse aus Vorjahren	1.668,92	0	0
11	=	Anteilige ordentliche Erträge	21.468,92	28.715	31.076
12	-	Personalaufwendungen	3.483,52-	1.264-	1.417-
		40120000 Dienstaufwendungen Beschäftigte	2.713,52-	931-	1.105-
		40220000 Beiträge zu Versorgungskasse Beschäftigt	220,96-	76-	92-
		40320000 Sozialversicherungsbeiträge Beschäftigte	549,04-	257-	220-
14	-	Aufwendungen für Sach- und Dienstleistungen	69.341,30-	89.371-	96.140-
		42110000 Unterh. Grundst. und bauli. Anlagen	5.195,45-	4.670-	16.100-
		42210000 Unterhaltung des bewegl. Vermögens	29.794,53-	26.661-	22.000-
		42310000 Mieten und Pachten	2.242,39-	2.500-	2.500-
		42410000 Bewirtschaftung Gndstücke und bauliche	241,83-	100-	100-
		42410020 Strom	7.711,84-	7.000-	7.000-
		42410021 Heizung, Brennstoffe	363,83	700-	700-
		42410022 Wasser	272,61-	500-	500-
		42510000 Haltung von Fahrzeugen	3.241,38-	10.000-	10.000-
		42610000 Bes Aufwendungen für Beschäftigte	9.792,72-	26.800-	26.800-
		42620000 Aus- und Fortbildung, Umschulung	5.095,29-	10.440-	10.440-
		42710000 Bes. Verwaltungs- und Betriebsaufwand	6.117,09-	0	0
15	-	Abschreibungen	0,00	38.969-	51.678-
		47000000 Planung bilanzielle Abschreibung	0,00	38.969-	51.678-

Ifd. Nr.		Teilergebnishaushalt Ertrags- und Aufwandsarten	Ergebnis	Ansatz	Ansatz
			2020	2021	2022
			EUR	EUR	EUR
			1	2	3
16	-	Zinsen und ähnliche Aufwendungen	0,00	0	0
		45990200 Übertragung Budgetübersch. in Folgejahr	0,00	0	0
17	-	Transferaufwendungen	3.389,87-	0	4.500-
		43180000 Zuschüsse an übrige Bereiche	3.389,87-	0	4.500-
18	-	Sonstige ordentliche Aufwendungen	26.523,33-	40.300-	33.800-
		44110000 Sonstige Personal- und Versorgungsaufw.	0,00	0	0
		44210000 Aufw. f. ehrenamtl.u. sonst.Tätigkeit	11.742,25-	15.000-	15.000-
		44290000 Sonstige Aufwendungen Rechte und Dienste	1.852,00-	1.800-	1.800-
		44310000 Geschäftsaufwendungen	73,80-	5.200-	700-
		44311300 Bücher und Zeitschriften	1.105,84-	1.000-	1.000-
		44311500 Fernmeldeentgelt	1.272,52-	5.000-	2.800-
		44311800 Sachverständigen-, Gerichts- u.ä. Kosten	2.897,40-	5.000-	5.000-
		44410000 Steuern, Versicher., Schadensfälle,	7.579,52-	7.300-	7.500-
19	=	Anteilige ordentliche Aufwendungen	102.738,02-	169.904-	187.535-
20	=	Anteiliges veranschlagtes ordentliches Ergebnis	81.269,10-	141.189-	156.459-
21	+	Erträge aus internen Leistungen	0,00	0	0
24	-	Aufwendungen für interne Leistungen	5.982,95-	7.606-	7.933-
		48110000 Aufw. a. int. Leistungsbeziehungen	5.982,95-	7.606-	7.933-
27	-	kalkulatorische Kosten	0,00	19.237-	44.145-
		98100000 Planung kalk. Zinsen	0,00	19.237-	44.145-
28	=	Veranschlagtes kalkulatorisches Ergebnis	5.982,95-	26.843-	52.078-
29	=	Veranschlagter Nettoressourcenbedarf/-überschuss	87.252,05-	168.032-	208.537-

Für das Produkt 1260.0000 besteht ein Zuschussbudget in Höhe von 109.000 €.

Die kalkulatorischen Kosten gehören nicht zum Budget.

1260.0000/31410000	Pauschalzuweisungen	
	57 Jugendfeuerwehrleute à 40 €	2.280 €
	169 Feuerwehrleute à 90 €	15.210 €
	Summe	17.490 €

1260.0000/42110000	Allgemein	1.100 €
	Feuerwehrhaus Göttelfingen streichen inkl. Drainagearbeiten	15.000 €
	Summe	16.100 €

12800000

Katastrophenschutz

Ifd. Nr.		Schlüsselprodukt über Kostenstellen	Ergebnis 2020	Ansatz 2021	Ansatz 2022
		Ertrags- und Aufwandsarten	EUR	EUR	EUR
			1	2	3
3	+	Aufgelöste Investitionszuwendungen und -beiträge	0,00	0	2.713
		31611000 Aufl. SoPo aus Zuweisungen Land	0,00	0	2.713
11	=	Anteilige ordentliche Erträge	0,00	0	2.713
15	-	Abschreibungen	0,00	0	5.870-
		47000000 Planung bilanzielle Abschreibung	0,00	0	5.870-
19	=	Anteilige ordentliche Aufwendungen	0,00	0	5.870-
20	=	Anteiliges veranschlagtes ordentliches Ergebnis	0,00	0	3.157-
21	+	Erträge aus internen Leistungen	0,00	0	0
24	-	Aufwendungen für interne Leistungen	0,00	0	0
27	-	kalkulatorische Kosten	0,00	0	2.026-
		98100000 Planung kalk. Zinsen	0,00	0	2.026-
28	=	Veranschlagtes kalkulatorisches Ergebnis	0,00	0	2.026-
29	=	Veranschlagter Nettoressourcenbedarf/-überschuss	0,00	0	5.183-

THH2

Dienstleistungen und Infrastruktur

21

Schulträgeraufgaben

Ifd. Nr.		Teilergebnishaushalt Ertrags- und Aufwandsarten	Ergebnis	Ansatz	Ansatz
			2020	2021	2022
			EUR	EUR	EUR
			1	2	3
2	+	Zuweisungen und Zuwendungen, Umlagen	12.112,48	0	78.400
		31410000 Zuweis. Lfd. Zwecke Land	11.567,48	0	78.400
		31480000 Zuweis. lfd. Zwecke übr. Bereich	545,00	0	0
3	+	Aufgelöste Investitionszuwendungen und -beiträge	0,00	17.042	31.254
		31611000 Aufl. SoPo aus Zuweisungen Land	0,00	17.042	31.254
6	+	Sonstige privatrechtliche Leistungsentgelte	1.541,82	1.750	1.550
		34110000 Mieten und Pachten	1.241,50	1.250	1.250
		34210000 Erträge aus Verkauf	300,32	500	300
7	+	Kostenerstattungen und Kostenumlagen	1.600,00	0	1.000
		34820000 Erstattungen von Gemeinden und GV	1.600,00	0	1.000
10	+	Sonstige ordentliche Erträge	6.947,49	20.300	8.600
		35910000 Andere sonstige ordentliche Erträge	6.947,49	20.300	8.600
11	=	Anteilige ordentliche Erträge	22.201,79	39.092	120.804
12	-	Personalaufwendungen	128.527,50-	146.359-	142.325-
		40120000 Dienstaufwendungen Beschäftigte	97.910,22-	111.231-	108.515-
		40220000 Beiträge zu Versorgungskasse Beschäftigt	8.848,39-	10.114-	9.756-
		40320000 Sozialversicherungsbeiträge Beschäftigte	21.764,89-	25.010-	24.050-
		40410000 Beihilfen, Unterstützungsl. Bedienstete	4,00-	4-	4-
14	-	Aufwendungen für Sach- und Dienstleistungen	282.022,46-	334.195-	442.126-
		42110000 Unterh. Grundst. und bauli. Anlagen	55.077,66-	13.165-	38.636-
		42210000 Unterhaltung des bewegl. Vermögens	4.293,57-	10.800-	120.120-
		42320000 Leasing	0,00	0	15.000-
		42410000 Bewirtschaftung Gndstücke und bauliche	10.714,73-	21.000-	15.300-
		42410020 Strom	13.602,86-	14.300-	22.000-
		42410021 Heizung, Brennstoffe	23.695,85-	19.500-	19.200-
		42410022 Wasser	3.374,43-	4.000-	4.000-
		42610000 Bes Aufwendungen für Beschäftigte	598,47-	0	0
		42620000 Aus- und Fortbildung, Umschulung	0,00	0	0
		42710000 Bes. Verwaltungs- und Betriebsaufwand	0,00	200-	200-

Ifd. Nr.		Teilergebnishaushalt Ertrags- und Aufwandsarten	Ergebnis	Ansatz	Ansatz
			2020	2021	2022
			EUR	EUR	EUR
			1	2	3
		42740000 Lehr- und Unterrichtsmaterial	6.677,34-	7.800-	6.500-
		42750000 Lernmittel	6.130,22-	6.600-	5.000-
		42910000 Aufwendungen f.so. Sach-u. Dienstlsg.	157.857,33-	236.830-	196.170-
15	-	Abschreibungen	0,00	79.822-	107.892-
		47000000 Planung bilanzielle Abschreibung	0,00	79.822-	107.892-
17	-	Transferaufwendungen	1.000,00-	0	1.000-
		43120000 Zuweisungen an Gemeinden (GV)	1.000,00-	0	1.000-
18	-	Sonstige ordentliche Aufwendungen	59.590,76-	59.400-	61.500-
		44290000 Sonstige Aufwendungen Rechte und Dienste	14.938,51-	13.800-	20.400-
		44310000 Geschäftsaufwendungen	683,49-	500-	500-
		44311200 Bürobedarf	1.513,76-	1.600-	1.600-
		44311300 Bücher und Zeitschriften	498,21-	500-	500-
		44311400 Porto	234,93-	200-	200-
		44311500 Fernmeldeentgelt	2.277,33-	3.000-	3.000-
		44311800 Sachverständigen-, Gerichts- u.ä. Kosten	0,00	0	0
		44317000 Dienstreisen, Reisekosten	0,00	300-	300-
		44410000 Steuern, Versicher., Schadensfälle,	39.444,53-	39.500-	35.000-
19	=	Anteilige ordentliche Aufwendungen	471.140,72-	619.776-	754.843-
20	=	Anteiliges veranschlagtes ordentliches Ergebnis	448.938,93-	580.684-	634.039-
21	+	Erträge aus internen Leistungen	0,00	0	0
24	-	Aufwendungen für interne Leistungen	43.099,58-	66.264-	59.633-
		48110000 Aufw. a. int. Leistungsbeziehungen	43.099,58-	66.264-	59.633-
27	-	kalkulatorische Kosten	0,00	31.881-	33.681-
		98100000 Planung kalk. Zinsen	0,00	31.881-	33.681-
28	=	Veranschlagtes kalkulatorisches Ergebnis	43.099,58-	98.145-	93.314-
29	=	Veranschlagter Nettoressourcenbedarf/-überschuss	492.038,51-	678.829-	727.353-

THH2 **Dienstleistungen und Infrastruktur**
21 **Schulträgeraufgaben**
2110 **Grundschule**

Produkte:

- **21.10.01 Grundschulen**

Kurzbeschreibung:

- Grundschule Eutingen im Gäu mit Außenstelle Grundschule Weitingen
- Der Schulträger schafft die sachlichen und personellen Voraussetzungen für die Grundschule
 - Bereitstellung, Unterhaltung und Bewirtschaftung der Grundstücke und baulichen Anlagen (inkl. 1 extra Hausmeisterstelle)
 - Bereitstellung von Einrichtungen, Lehr- und Lernmitteln
 - Bereitstellung und Fortbildung des nichtlehrenden Personals
 - Durchführung von Veranstaltungen
 - Öffentlichkeitsarbeit, Beratung, Auskünfte
 - Außerschulische Betreuung (Ganztagesbetreuung)

Ziele:

- Sicherstellung und Weiterentwicklung eines bedarfsgerechten schulischen Angebots

Produktverantwortung: Hauptamtsleiter

THH2
21
2110

Dienstleistungen und Infrastruktur
Schulträgeraufgaben
Grundschule

lfd. Nr.		Teilergebnishaushalt Ertrags- und Aufwandsarten	Ergebnis 2020 EUR	Ansatz 2021 EUR	Ansatz 2022 EUR
			1	2	3
2	+	Zuweisungen und Zuwendungen, Umlagen	12.112,48	0	78.400
		31410000 Zuweis. Lfd. Zwecke Land	11.567,48	0	78.400
		31480000 Zuweis. lfd. Zwecke übr. Bereich	545,00	0	0
3	+	Aufgelöste Investitionszuwendungen und -beiträge	0,00	17.042	31.254
		31611000 Aufl. SoPo aus Zuweisungen Land	0,00	17.042	31.254
6	+	Sonstige privatrechtliche Leistungsentgelte	1.541,82	1.750	1.550
		34110000 Mieten und Pachten	1.241,50	1.250	1.250
		34210000 Erträge aus Verkauf	300,32	500	300
7	+	Kostenerstattungen und Kostenumlagen	1.600,00	0	1.000
		34820000 Erstattungen von Gemeinden und GV	1.600,00	0	1.000
10	+	Sonstige ordentliche Erträge	6.947,49	20.300	8.600
		35910000 Andere sonstige ordentliche Erträge	6.947,49	20.300	8.600
11	=	Anteilige ordentliche Erträge	22.201,79	39.092	120.804
12	-	Personalaufwendungen	128.527,50-	146.359-	142.325-
		40120000 Dienstaufwendungen Beschäftigte	97.910,22-	111.231-	108.515-
		40220000 Beiträge zu Versorgungskasse Beschäftigt	8.848,39-	10.114-	9.756-
		40320000 Sozialversicherungsbeiträge Beschäftigte	21.764,89-	25.010-	24.050-
		40410000 Beihilfen, Unterstützungs- Bedienstete	4,00-	4-	4-
14	-	Aufwendungen für Sach- und Dienstleistungen	282.022,46-	334.195-	442.126-
		42110000 Unterh. Grundst. und bauli. Anlagen	55.077,66-	13.165-	38.636-
		42210000 Unterhaltung des bewegl. Vermögens	4.293,57-	10.800-	120.120-
		42320000 Leasing	0,00	0	15.000-
		42410000 Bewirtschaftung Gndstücke und bauliche	10.714,73-	21.000-	15.300-
		42410020 Strom	13.602,86-	14.300-	22.000-
		42410021 Heizung, Brennstoffe	23.695,85-	19.500-	19.200-
		42410022 Wasser	3.374,43-	4.000-	4.000-
		42610000 Bes Aufwendungen für Beschäftigte	598,47-	0	0
		42620000 Aus- und Fortbildung, Umschulung	0,00	0	0

Ifd. Nr.		Teilergebnishaushalt Ertrags- und Aufwandsarten	Ergebnis	Ansatz	Ansatz
			2020	2021	2022
			EUR	EUR	EUR
			1	2	3
		42710000 Bes.Verwaltungs- und Betriebsaufwand	0,00	200-	200-
		42740000 Lehr- und Unterrichtsmaterial	6.677,34-	7.800-	6.500-
		42750000 Lernmittel	6.130,22-	6.600-	5.000-
		42910000 Aufwendungen f.so. Sach-u. Dienstlsg.	157.857,33-	236.830-	196.170-
15	-	Abschreibungen	0,00	79.822-	107.892-
		47000000 Planung bilanzielle Abschreibung	0,00	79.822-	107.892-
17	-	Transferaufwendungen	1.000,00-	0	1.000-
		43120000 Zuweisungen an Gemeinden (GV)	1.000,00-	0	1.000-
18	-	Sonstige ordentliche Aufwendungen	44.652,25-	45.600-	41.100-
		44290000 Sonstige Aufwendungen Rechte und Dienste	0,00	0	0
		44310000 Geschäftsaufwendungen	683,49-	500-	500-
		44311200 Bürobedarf	1.513,76-	1.600-	1.600-
		44311300 Bücher und Zeitschriften	498,21-	500-	500-
		44311400 Porto	234,93-	200-	200-
		44311500 Fernmeldeentgelt	2.277,33-	3.000-	3.000-
		44311800 Sachverständigen-, Gerichts- u.ä. Kosten	0,00	0	0
		44317000 Dienstreisen, Reisekosten	0,00	300-	300-
		44410000 Steuern, Versicher., Schadensfälle,	39.444,53-	39.500-	35.000-
19	=	Anteilige ordentliche Aufwendungen	456.202,21-	605.976-	734.443-
20	=	Anteiliges veranschlagtes ordentliches Ergebnis	434.000,42-	566.884-	613.639-
21	+	Erträge aus internen Leistungen	0,00	0	0
24	-	Aufwendungen für interne Leistungen	43.099,58-	66.264-	59.633-
		48110000 Aufw. a. int. Leistungsbeziehungen	43.099,58-	66.264-	59.633-
27	-	kalkulatorische Kosten	0,00	31.881-	33.681-
		98100000 Planung kalk. Zinsen	0,00	31.881-	33.681-
28	=	Veranschlagtes kalkulatorisches Ergebnis	43.099,58-	98.145-	93.314-
29	=	Veranschlagter Nettoressourcenbedarf/-überschuss	477.100,00-	665.029-	706.953-

2110.0100/31410000	Flexible Nachmittagsbetreuung Weitingen	4.000 €
	Verlässliche Grundschule Weitingen	6.900 €
	Digitalpakt Schule	67.500 €
	Summe	78.400 €

Die Zuschüsse für die Ganztagesbetreuung in Eutingen (21.000 €) erhält die AWO direkt.

2110.0100/42110000	Allgemein	2.000 €
	teilweise Erneuerung Beleuchtung Schule Eutingen B-Bau	3.000 €
	Notrufübernahme Aufzug lfd. Kosten	636 €
	Brandschutztüre	1.000 €
	teilweise Erneuerung Zaun	5.000 €
	Markisen A-Bau	17.000 €
	Klassenzimmer Putz ausbessern und streichen	10.000 €
	Summe	38.636 €

2110.0100/42410000	Einnahmen Mittagessen Eutingen	5.900 €
	Einnahmen Mittagessen Weitingen	2.700 €
	Summe	8.600 €

2110.0100/42210000	Pädagogischer Bereich incl. EDV-Betreuung	5.000 €
	Haustechnischer Bereich	3.800 €
	Bluetooth Lautsprecher Eutingen und Weitingen	600 €
	77 Tablets für Schüler	30.800 €
	Zubehör Tablets Schüler und Lehrer Grundschule Eutingen und Weitingen	21.160 €
	18 Beamer mit Netzwerkanbindung à 800 Euro	14.400 €
	17x Apple-TV à 200 Euro	3.400 €
	18x Zubehör Beamer (Hardware für Ton) à 250 Euro	4.500 €
	17x Lehrerpult für Tablets à 100 Euro	1.700 €
	Zubehör Verkabelung/Software	25.360 €
	4 PCs für die pädagogische Musterlösung (paedML)	3.200 €
	2 PC-Arbeitsplätze zum arbeiten	2.800 €
	PDF-Bearbeitungsprogramm	200 €
	Bildschirme und Zubehör PCs Verwaltung inkl. Software	3.200 €
	Summe	120.120 €

2110.0100/42410000	Allgemein (Schuletat)	600 €
	Wartung PCs und Software	14.400 €
	Summe	15.000 €

2110.0100/42410000	Allgemein	5.000 €
	Fensterreinigung	5.300 €
	Desinfektion	5.000 €
	Summe	15.300 €

2110.0100/42910000	Ganztagsbetreuung Eutingen	94.500 €
	Ganztagesbetreuung Weitingen	77.000 €
	Mittagessen Schule Eutingen	5.900 €
	Mittagessen Schule Weitingen	2.700 €
	Ferienbetreuung	16.070 €
	Summe	196.170 €

THH2	Dienstleistungen und Infrastruktur
21	Schulträgeraufgaben
2140	Schülerbeförderung

Produkte:

- **21.40.01 Schülerbeförderung**

Kurzbeschreibung:

- Organisation und Abwicklung der Schülerbeförderung, auch der Schülerbeförderung des inneren Schulbetriebs, z.B. von der Schule zum Lehrschwimmbecken

Ziele:

- Gewährleistung der räumlichen Erreichbarkeit der Bildungsangebote

Produktverantwortung: Hauptamtsleiter

THH2

Dienstleistungen und Infrastruktur

21

Schulträgeraufgaben

2140

Schülerbeförderung

Ifd. Nr.		Teilergebnishaushalt Ertrags- und Aufwandsarten	Ergebnis	Ansatz	Ansatz
			2020	2021	2022
			EUR	EUR	EUR
			1	2	3
11	=	Anteilige ordentliche Erträge	0,00	0	0
18	-	Sonstige ordentliche Aufwendungen	14.938,51-	13.800-	20.400-
		44290000 Sonstige Aufwendungen Rechte und Dienste	14.938,51-	13.800-	20.400-
19	=	Anteilige ordentliche Aufwendungen	14.938,51-	13.800-	20.400-
20	=	Anteiliges veranschlagtes ordentliches Ergebnis	14.938,51-	13.800-	20.400-
21	+	Erträge aus internen Leistungen	0,00	0	0
24	-	Aufwendungen für interne Leistungen	0,00	0	0
28	=	Veranschlagtes kalkulatorisches Ergebnis	0,00	0	0
29	=	Veranschlagter Nettoressourcenbedarf/-überschuss	14.938,51-	13.800-	20.400-

THH2
27Dienstleistungen und Infrastruktur
VHS, Bibliotheken, kulturpäd. Einricht.

Ifd. Nr.		Teilergebnishaushalt Ertrags- und Aufwandsarten	Ergebnis	Ansatz	Ansatz
			2020	2021	2022
			EUR	EUR	EUR
			1	2	3
2	+	Zuweisungen und Zuwendungen, Umlagen	0,00	0	0
		31480000 Zuweis. Ifd. Zwecke übr. Bereich	0,00	0	0
10	+	Sonstige ordentliche Erträge	175,47	100	50
		35910000 Andere sonstige ordentliche Erträge	175,47	100	50
11	=	Anteilige ordentliche Erträge	175,47	100	50
12	-	Personalaufwendungen	20.699,58-	21.060-	21.223-
		40120000 Dienstaufwendungen Beschäftigte	16.083,95-	16.432-	16.492-
		40220000 Beiträge zu Versorgungskasse Beschäftigt	1.355,05-	1.335-	1.373-
		40320000 Sozialversicherungsbeiträge Beschäftigte	3.260,58-	3.293-	3.358-
14	-	Aufwendungen für Sach- und Dienstleistungen	11.683,21-	11.430-	13.700-
		42110000 Unterh. Grundst. und bauli. Anlagen	94,94-	0	0
		42210000 Unterhaltung des bewegl. Vermögens	686,36-	1.400-	2.200-
		42610000 Bes Aufwendungen für Beschäftigte	66,25-	0	0
		42620000 Aus- und Fortbildung, Umschulung	0,00	900-	900-
		42710000 Bes. Verwaltungs- und Betriebsaufwand	10.835,66-	9.130-	10.600-
15	-	Abschreibungen	0,00	0	138-
		47000000 Planung bilanzielle Abschreibung	0,00	0	138-
18	-	Sonstige ordentliche Aufwendungen	1.578,91-	750-	750-
		44210000 Aufw. f. ehrenamtl. u. sonst. Tätigkeit	11,54-	0	0
		44290000 Sonstige Aufwendungen Rechte und Dienste	24,00-	50-	50-
		44310000 Geschäftsaufwendungen	996,09-	50-	50-
		44311000 Repräsentation, Tagungen, Besichtigungen	0,00	0	0
		44311500 Fernmeldeentgelt	547,28-	600-	600-
		44317000 Dienstreisen, Reisekosten	0,00	50-	50-
19	=	Anteilige ordentliche Aufwendungen	33.961,70-	33.240-	35.811-
20	=	Anteiliges veranschlagtes ordentliches Ergebnis	33.786,23-	33.140-	35.761-
21	+	Erträge aus internen Leistungen	0,00	0	0
24	-	Aufwendungen für interne Leistungen	3.001,00-	3.415-	2.475-
		48110000 Aufw. a. int. Leistungsbeziehungen	3.001,00-	3.415-	2.475-

Ifd. Nr.		Teilergebnishaushalt Ertrags- und Aufwandsarten	Ergebnis	Ansatz	Ansatz
			2020	2021	2022
			EUR	EUR	EUR
			1	2	3
27	-	kalkulatorische Kosten	0,00	0	16-
		98100000 Planung kalk. Zinsen	0,00	0	16-
28	=	Veranschlagtes kalkulatorisches Ergebnis	3.001,00-	3.415-	2.491-
29	=	Veranschlagter Nettoressourcenbedarf/-überschuss	36.787,23-	36.555-	38.252-

THH2	Dienstleistungen und Infrastruktur
27	VHS, Bibliotheken, kulturpäd. Einricht.
2720	Bücherei

Produkte:

- **27.20.01 Medien und Informationen für Sachbereiche**
- **27.20.02 Medien und Informationen für Schöne Literatur (Belletristik)**
- **27.20.03 Medien und Informationen im Kinder- und Jugendbereich**
- **27.20.04 Medien und Informationen im Bereich Zeitungen und Zeitschriften**
- **27.20.05 Informationsdienste**
- **27.20.06 Programmarbeit**
- **27.20.07 Bibliotheksführungen**

Kurzbeschreibung:

- Bereitstellung von Medien aller Art (Bücher und Non-Books, wie z.B. CD's, DVD's, Software, Noten, Graphiken) für systematisch oder thematisch gegliederte Sachbereiche. Leistungsumfang: Marktsichtung, Auswahl, Beschaffung, formale und inhaltliche Erschließung, ausleihfertige Bearbeitung der Medien, Ausleihe (Ausgabe, Rücknahme, Rücksortierung, Anmeldungen, Mahnungen, Schadensfälle und interner Leihverkehr), Nutzung in der Bibliothek, Präsentation zu aktuellen Themen, Trends und Interessenkreisen
- Bereitstellung von Medien (z.B. Bücher, AV- Medien, Non-Books) für die Schöne Literatur (Belletristik)
- Bereitstellung von Medien (z.B. Bücher, AV-Medien, Spiele) für den Kinder- und Jugendbereich
- Bereitstellung von Zeitungen und Zeitschriften
- Bereitstellung von Medien (z.B. AV-Medien, Non-Books, CD-ROM) und Aufbereitung von Informationsmitteln zur permanenten Nutzung in der Bibliothek, Erteilung von Informationen
- Literatur, Medienvermittlung und Leseförderung durch angebotsbegleitende Veranstaltungen und Ausstellungen:
 - Konzeption, Vorbereitung, Organisation und Durchführung und Evaluation
 - Bekanntmachung des Programms
 - Kooperation mit anderen Veranstaltern
- Bibliotheksführungen: Einführung in die Bibliotheksbenutzung mit Informationen und Erklärungen über das Angebot der Bibliothek, die Aufstellung der Medien und die Nutzungsmöglichkeiten:
 - Konzeption, Vorbereitung, Organisation und Durchführung von Bibliotheksführungen für Kinder, Jugendliche und Erwachsene
 - Führungen für Gruppen (z.B. Kindergartengruppen, Schulklassen, VHS-Gruppen und Gruppen anderer Bildungsträger oder Institutionen, thematische und offene Führungen, Fachbesucher)
 - Bekanntmachung der Führungen

Ziele:

- Ortsnahe und bedarfsgerechte Angebote zur Information, Kommunikation, Unterstützung von Aus-, Fort-, Weiterbildung und Freizeitgestaltung, Förderung des kreativen Mediengebrauchs und der Orientierung in der Medienvielfalt
- Vermittlung von Impulsen und Anregungen zur Beschäftigung mit Kunst und Literatur, Theater, Musik, aktuellen Themen
- Verbesserung des Zugangs zu Informationen und den angebotenen Medien

Produktverantwortung: Hauptamtsleiter

THH2
27
2720

Dienstleistungen und Infrastruktur
VHS, Bibliotheken, kulturpäd. Einricht.
Bücherei

lfd. Nr.		Teilergebnishaushalt Ertrags- und Aufwandsarten	Ergebnis 2020 EUR	Ansatz 2021 EUR	Ansatz 2022 EUR
			1	2	3
2	+	Zuweisungen und Zuwendungen, Umlagen	0,00	0	0
		31480000 Zuweis. lfd. Zwecke übr. Bereich	0,00	0	0
10	+	Sonstige ordentliche Erträge	175,47	100	50
		35910000 Andere sonstige ordentliche Erträge	175,47	100	50
11	=	Anteilige ordentliche Erträge	175,47	100	50
12	-	Personalaufwendungen	20.699,58-	21.060-	21.223-
		40120000 Dienstaufwendungen Beschäftigte	16.083,95-	16.432-	16.492-
		40220000 Beiträge zu Versorgungskasse Beschäftigt	1.355,05-	1.335-	1.373-
		40320000 Sozialversicherungsbeiträge Beschäftigte	3.260,58-	3.293-	3.358-
14	-	Aufwendungen für Sach- und Dienstleistungen	11.683,21-	11.430-	13.700-
		42110000 Unterh. Grundst. und bauli. Anlagen	94,94-	0	0
		42210000 Unterhaltung des bewegl. Vermögens	686,36-	1.400-	2.200-
		42610000 Bes Aufwendungen für Beschäftigte	66,25-	0	0
		42620000 Aus- und Fortbildung, Umschulung	0,00	900-	900-
		42710000 Bes. Verwaltungs- und Betriebsaufwand	10.835,66-	9.130-	10.600-
15	-	Abschreibungen	0,00	0	138-
		47000000 Planung bilanzielle Abschreibung	0,00	0	138-
18	-	Sonstige ordentliche Aufwendungen	1.578,91-	750-	750-
		44210000 Aufw. f. ehrenamtl. u. sonst. Tätigkeit	11,54-	0	0
		44290000 Sonstige Aufwendungen Rechte und Dienste	24,00-	50-	50-
		44310000 Geschäftsaufwendungen	996,09-	50-	50-
		44311000 Repräsentation, Tagungen, Besichtigungen	0,00	0	0
		44311500 Fernmeldeentgelt	547,28-	600-	600-
		44317000 Dienstreisen, Reisekosten	0,00	50-	50-
19	=	Anteilige ordentliche Aufwendungen	33.961,70-	33.240-	35.811-
20	=	Anteiliges veranschlagtes ordentliches Ergebnis	33.786,23-	33.140-	35.761-
21	+	Erträge aus internen Leistungen	0,00	0	0
24	-	Aufwendungen für interne Leistungen	3.001,00-	3.415-	2.475-

Ifd. Nr.	Teilergebnishaushalt Ertrags- und Aufwandsarten	Ergebnis	Ansatz	Ansatz
		2020	2021	2022
		EUR	EUR	EUR
		1	2	3
	48110000 Aufw. a. int. Leistungsbeziehungen	3.001,00-	3.415-	2.475-
27	- kalkulatorische Kosten	0,00	0	16-
	98100000 Planung kalk. Zinsen	0,00	0	16-
28	= Veranschlagtes kalkulatorisches Ergebnis	3.001,00-	3.415-	2.491-
29	= Veranschlagter Nettoressourcenbedarf/-überschuss	36.787,23-	36.555-	38.252-

2720.0000/42210000	Allgemein für Zubehör zur Medieneinarbeitung	300 €
	Lagerhüllen, Medientaschen und Ausleihboxen für AV-Medien	400 €
	Bildschirm, Tastatur, Webcam, Kopfhörer	850 €
	Präsentationsmöbel	650 €
	Summe	2.200 €

2720.0000/42710000	Bücher, Zeitschriften	5.000 €
	Spiele	500 €
	AV-Medien	2.000 €
	Veranstaltungsarbeit	1.000 €
	Bibliothek Plus und OPEN-WebOPAC + Internetauftritt	1.500 €
	Außenstellenanbindung	600 €
	Summe	10.600 €

THH2
28Dienstleistungen und Infrastruktur
Sonstige Kulturpflege

Ifd. Nr.		Teilergebnishaushalt Ertrags- und Aufwandsarten	Ergebnis	Ansatz	Ansatz
			2020	2021	2022
			EUR	EUR	EUR
			1	2	3
2	+	Zuweisungen und Zuwendungen, Umlagen	720,00	0	0
		31480000 Zuweis. Ifd. Zwecke übr. Bereich	720,00	0	0
3	+	Aufgelöste Investitionszuwendungen und -beiträge	0,00	31	31
		31611000 Aufl. SoPo aus Zuweisungen Land	0,00	31	31
6	+	Sonstige privatrechtliche Leistungsentgelte	0,00	45.000	0
		34211110 Verkaufserlöse 1250-Jahre Rohrdorf	0,00	35.000	0
		34610000 Sonstige privatrechtl. Leistungsentgelte	0,00	10.000	0
10	+	Sonstige ordentliche Erträge	300,00	0	0
		35910000 Andere sonstige ordentliche Erträge	300,00	0	0
11	=	Anteilige ordentliche Erträge	1.020,00	45.031	31
14	-	Aufwendungen für Sach- und Dienstleistungen	11.652,19-	500-	500-
		42110000 Unterh. Grundst. und bauli. Anlagen	11.652,19-	500-	500-
15	-	Abschreibungen	0,00	651-	651-
		47000000 Planung bilanzielle Abschreibung	0,00	651-	651-
18	-	Sonstige ordentliche Aufwendungen	4.867,02-	78.025-	1.245-
		44290000 Sonstige Aufwendungen Rechte und Dienste	1.525,00-	1.525-	745-
		44310000 Geschäftsaufwendungen	1.095,68-	500-	500-
		44311110 1250 Jahre Rohrdorf	2.168,25-	76.000-	0
		44410000 Steuern, Versicher., Schadensfälle,	78,09-	0	0
19	=	Anteilige ordentliche Aufwendungen	16.519,21-	79.176-	2.396-
20	=	Anteiliges veranschlagtes ordentliches Ergebnis	15.499,21-	34.145-	2.365-
21	+	Erträge aus internen Leistungen	0,00	0	0
24	-	Aufwendungen für interne Leistungen	16.448,42-	41.160-	29.710-
		48110000 Aufw. a. int. Leistungsbeziehungen	16.448,42-	41.160-	29.710-
27	-	kalkulatorische Kosten	0,00	297-	275-
		98100000 Planung kalk. Zinsen	0,00	297-	275-
28	=	Veranschlagtes kalkulatorisches Ergebnis	16.448,42-	41.457-	29.985-
29	=	Veranschlagter Nettoressourcenbedarf/-überschuss	31.947,63-	75.602-	32.350-

THH2	Dienstleistungen und Infrastruktur
28	Sonstige Kulturpflege
2810	Kulturpflege

Produkte:

- **28.10.01 Kulturförderung (sonstige Förderung, ohne Musikförderung)**
- **28.10.02 Eigene Projekte, Kooperationen, Kulturpreise**
- **28.10.03 Kulturinformation (Marketing, Beratung, Information)**
- **28.10.04 Betrieb eines Kulturzentrums**

Kurzbeschreibung:

- Kulturpflege in den Bereichen Literatur, Bildende Kunst, Darstellende Kunst, Film / Medien, Weiterbildung, Geschichte, Interkulturelles / Völkerverständigung, Wissenschaft, Interdisziplinäres
- Projektförderung: Unterstützung eines Vorhabens oder einer Veranstaltung eines Dritten in finanzieller, logistischer Weise und / oder durch Sachleistungen wie z. B. die Überlassung von Räumen (z.B. Gemeindejubiläum)
- Unterstützung durch Information, Beratung und Betreuung von Künstler/-innen und Kulturgruppen, Kontakte mit Verbänden, Institutionen und Personen.

Ziele:

- Förderung des privaten und ehrenamtlichen Engagements
- Vielfältiges, allgemein zugängliches und zielgruppenorientiertes Angebot
- Sicherung der Kontinuität der Arbeit kultureller Einrichtungen
- Förderung von Künstlern/-innen
- Darstellung des kulturellen Angebots
- Kulturelle Werbung für die Kommune

Produktverantwortung: Hauptamtsleiter

THH2
28
2810

Dienstleistungen und Infrastruktur
Sonstige Kulturpflege
Kulturpflege

Ifd. Nr.		Teilergebnishaushalt Ertrags- und Aufwandsarten	Ergebnis	Ansatz	Ansatz
			2020	2021	2022
			EUR	EUR	EUR
			1	2	3
2	+	Zuweisungen und Zuwendungen, Umlagen	720,00	0	0
		31480000 Zuweis. lfd. Zwecke übr. Bereich	720,00	0	0
3	+	Aufgelöste Investitionszuwendungen und -beiträge	0,00	31	31
		31611000 Aufl. SoPo aus Zuweisungen Land	0,00	31	31
6	+	Sonstige privatrechtliche Leistungsentgelte	0,00	45.000	0
		34211110 Verkaufserlöse 1250-Jahre Rohrdorf	0,00	35.000	0
		34610000 Sonstige privatrechtl. Leistungsentgelte	0,00	10.000	0
10	+	Sonstige ordentliche Erträge	300,00	0	0
		35910000 Andere sonstige ordentliche Erträge	300,00	0	0
11	=	Anteilige ordentliche Erträge	1.020,00	45.031	31
14	-	Aufwendungen für Sach- und Dienstleistungen	11.652,19-	500-	500-
		42110000 Unterh. Grundst. und bauli. Anlagen	11.652,19-	500-	500-
15	-	Abschreibungen	0,00	651-	651-
		47000000 Planung bilanzielle Abschreibung	0,00	651-	651-
18	-	Sonstige ordentliche Aufwendungen	4.867,02-	78.025-	1.245-
		44290000 Sonstige Aufwendungen Rechte und Dienste	1.525,00-	1.525-	745-
		44310000 Geschäftsaufwendungen	1.095,68-	500-	500-
		44311110 1250 Jahre Rohrdorf	2.168,25-	76.000-	0
		44410000 Steuern, Versicher., Schadensfälle,	78,09-	0	0
19	=	Anteilige ordentliche Aufwendungen	16.519,21-	79.176-	2.396-
20	=	Anteiliges veranschlagtes ordentliches Ergebnis	15.499,21-	34.145-	2.365-
21	+	Erträge aus internen Leistungen	0,00	0	0
24	-	Aufwendungen für interne Leistungen	16.448,42-	41.160-	29.710-
		48110000 Aufw. a. int. Leistungsbeziehungen	16.448,42-	41.160-	29.710-
27	-	kalkulatorische Kosten	0,00	297-	275-
		98100000 Planung kalk. Zinsen	0,00	297-	275-
28	=	Veranschlagtes kalkulatorisches Ergebnis	16.448,42-	41.457-	29.985-
29	=	Veranschlagter Nettoressourcenbedarf/-überschuss	31.947,63-	75.602-	32.350-

28100000

Sonstige Kulturpflege

lfd. Nr.		Schlüsselprodukt über Kostenstellen	Ergebnis 2020	Ansatz 2021	Ansatz 2022
		Ertrags- und Aufwandsarten	EUR	EUR	EUR
			1	2	3
2	+	Zuweisungen und Zuwendungen, Umlagen	720,00	0	0
		31480000 Zuweis. lfd. Zwecke übr. Bereich	720,00	0	0
3	+	Aufgelöste Investitionszuwendungen und -beiträge	0,00	31	31
		31611000 Aufl. SoPo aus Zuweisungen Land	0,00	31	31
10	+	Sonstige ordentliche Erträge	300,00	0	0
		35910000 Andere sonstige ordentliche Erträge	300,00	0	0
11	=	Anteilige ordentliche Erträge	1.020,00	31	31
14	-	Aufwendungen für Sach- und Dienstleistungen	11.652,19-	500-	500-
		42110000 Unterh. Grundst. und baul. Anlagen	11.652,19-	500-	500-
15	-	Abschreibungen	0,00	651-	651-
		47000000 Planung bilanzielle Abschreibung	0,00	651-	651-
18	-	Sonstige ordentliche Aufwendungen	2.698,77-	2.025-	1.245-
		44290000 Sonstige Aufwendungen Rechte und Dienste	1.525,00-	1.525-	745-
		44310000 Geschäftsaufwendungen	1.095,68-	500-	500-
		44311110 1250 Jahre Rohrdorf	0,00	0	0
		44410000 Steuern, Versicher., Schadensfälle,	78,09-	0	0
19	=	Anteilige ordentliche Aufwendungen	14.350,96-	3.176-	2.396-
20	=	Anteiliges veranschlagtes ordentliches Ergebnis	13.330,96-	3.145-	2.365-
21	+	Erträge aus internen Leistungen	0,00	0	0
24	-	Aufwendungen für interne Leistungen	16.448,42-	41.160-	29.710-
		48110000 Aufw. a. int. Leistungsbeziehungen	16.448,42-	41.160-	29.710-
27	-	kalkulatorische Kosten	0,00	297-	275-
		98100000 Planung kalk. Zinsen	0,00	297-	275-
28	=	Veranschlagtes kalkulatorisches Ergebnis	16.448,42-	41.457-	29.985-
29	=	Veranschlagter Nettoressourcenbedarf/-überschuss	29.779,38-	44.602-	32.350-

2810.0000/44290000	Mitgliedsbeiträge	
	Schwäbischer Heimatbund	90 €
	GEEK e.V. Baden-Württemberg	15 €
	Verein Römerstr. Neckar-Alb-Aare	640 €
	Summe	745 €

28100300

1250 Jahre Rohrdorf

Ifd. Nr.		Schlüsselprodukt über Kostenstellen	Ergebnis 2020	Ansatz 2021	Ansatz 2022
		Ertrags- und Aufwandsarten	EUR	EUR	EUR
			1	2	3
6	+	Sonstige privatrechtliche Leistungsentgelte	0,00	45.000	0
		34211110 Verkaufserlöse 1250-Jahre Rohrdorf	0,00	35.000	0
		34610000 Sonstige privatrechtl. Leistungsentgelte	0,00	10.000	0
11	=	Anteilige ordentliche Erträge	0,00	45.000	0
18	-	Sonstige ordentliche Aufwendungen	2.168,25-	76.000-	0
		44311110 1250 Jahre Rohrdorf	2.168,25-	76.000-	0
19	=	Anteilige ordentliche Aufwendungen	2.168,25-	76.000-	0
20	=	Anteiliges veranschlagtes ordentliches Ergebnis	2.168,25-	31.000-	0
21	+	Erträge aus internen Leistungen	0,00	0	0
24	-	Aufwendungen für interne Leistungen	0,00	0	0
28	=	Veranschlagtes kalkulatorisches Ergebnis	0,00	0	0
29	=	Veranschlagter Nettoressourcenbedarf/-überschuss	2.168,25-	31.000-	0

THH2

Dienstleistungen und Infrastruktur

29

Förderung v. Kirchen u. so. Religionsgem

Ifd. Nr.		Teilergebnishaushalt Ertrags- und Aufwandsarten	Ergebnis	Ansatz	Ansatz
			2020	2021	2022
			EUR	EUR	EUR
			1	2	3
11	=	Anteilige ordentliche Erträge	0,00	0	0
15	-	Abschreibungen	0,00	3.194-	3.194-
		47000000 Planung bilanzielle Abschreibung	0,00	3.194-	3.194-
18	-	Sonstige ordentliche Aufwendungen	532,10-	1.200-	1.200-
		44580000 Erstattungen an übrige Bereiche	532,10-	1.200-	1.200-
19	=	Anteilige ordentliche Aufwendungen	532,10-	4.394-	4.394-
20	=	Anteiliges veranschlagtes ordentliches Ergebnis	532,10-	4.394-	4.394-
21	+	Erträge aus internen Leistungen	0,00	0	0
24	-	Aufwendungen für interne Leistungen	0,00	0	0
27	-	kalkulatorische Kosten	0,00	941-	829-
		98100000 Planung kalk. Zinsen	0,00	941-	829-
28	=	Veranschlagtes kalkulatorisches Ergebnis	0,00	941-	829-
29	=	Veranschlagter Nettoressourcenbedarf/-überschuss	532,10-	5.335-	5.223-

THH2
29
2910

Dienstleistungen und Infrastruktur
Förderung v. Kirchen u. so. Religionsgem
Förderung v. Kirchen

Ifd. Nr.		Teilergebnishaushalt Ertrags- und Aufwandsarten	Ergebnis	Ansatz	Ansatz
			2020	2021	2022
			EUR	EUR	EUR
			1	2	3
11	=	Anteilige ordentliche Erträge	0,00	0	0
15	-	Abschreibungen	0,00	3.194-	3.194-
		47000000 Planung bilanzielle Abschreibung	0,00	3.194-	3.194-
18	-	Sonstige ordentliche Aufwendungen	532,10-	1.200-	1.200-
		44580000 Erstattungen an übrige Bereiche	532,10-	1.200-	1.200-
19	=	Anteilige ordentliche Aufwendungen	532,10-	4.394-	4.394-
20	=	Anteiliges veranschlagtes ordentliches Ergebnis	532,10-	4.394-	4.394-
21	+	Erträge aus internen Leistungen	0,00	0	0
24	-	Aufwendungen für interne Leistungen	0,00	0	0
27	-	kalkulatorische Kosten	0,00	941-	829-
		98100000 Planung kalk. Zinsen	0,00	941-	829-
28	=	Veranschlagtes kalkulatorisches Ergebnis	0,00	941-	829-
29	=	Veranschlagter Nettoressourcenbedarf/-überschuss	532,10-	5.335-	5.223-

THH2

Dienstleistungen und Infrastruktur

31

Soziale Hilfen

Ifd. Nr.		Teilergebnishaushalt Ertrags- und Aufwandsarten	Ergebnis	Ansatz	Ansatz
			2020	2021	2022
			EUR	EUR	EUR
			1	2	3
2	+	Zuweisungen und Zuwendungen, Umlagen	10.889,91	0	0
		31410000 Zuweis. Lfd. Zwecke Land	10.653,20	0	0
		31480000 Zuweis. lfd. Zwecke übr. Bereich	236,71	0	0
5	+	Entgelte für öffentliche Leistungen oder Einrichtungen	48.938,18	46.800	46.800
		33210000 Benutzungsgebühren und ähnliche Entgelte	48.938,18	46.800	46.800
10	+	Sonstige ordentliche Erträge	1.125,00	100	100
		35910000 Andere sonstige ordentliche Erträge	1.125,00	100	100
11	=	Anteilige ordentliche Erträge	60.953,09	46.900	46.900
14	-	Aufwendungen für Sach- und Dienstleistungen	51.205,71-	43.500-	28.500-
		42110000 Unterh. Grundst. und bauli. Anlagen	16.687,01-	3.000-	5.500-
		42310000 Mieten und Pachten	5.400,00-	22.000-	0
		42410020 Strom	18.914,70-	8.000-	12.000-
		42410021 Heizung, Brennstoffe	4.955,70-	6.000-	6.000-
		42410022 Wasser	5.248,30-	4.500-	5.000-
17	-	Transferaufwendungen	3.488,69-	4.000-	4.000-
		43780000 Umlage an übrige Bereiche	3.488,69-	4.000-	4.000-
18	-	Sonstige ordentliche Aufwendungen	2.225,80-	2.050-	2.050-
		44290000 Sonstige Aufwendungen Rechte und Dienste	50,00-	50-	50-
		44310000 Geschäftsaufwendungen	2.175,80-	2.000-	2.000-
19	=	Anteilige ordentliche Aufwendungen	56.920,20-	49.550-	34.550-
20	=	Anteiliges veranschlagtes ordentliches Ergebnis	4.032,89	2.650-	12.350
21	+	Erträge aus internen Leistungen	0,00	0	0
24	-	Aufwendungen für interne Leistungen	20.992,43-	18.885-	21.005-
		48110000 Aufw. a. int. Leistungsbeziehungen	20.992,43-	18.885-	21.005-
28	=	Veranschlagtes kalkulatorisches Ergebnis	20.992,43-	18.885-	21.005-
29	=	Veranschlagter Nettoressourcenbedarf/-überschuss	16.959,54-	21.535-	8.655-

THH2	Dienstleistungen und Infrastruktur
31	Soziale Hilfen
3140	Soz. Einrichtungen für Flüchtlinge

Produkte:

- **31.40.05 Soziale Einrichtungen für Wohnungslose**
- **31.40.07 Soziale Einrichtungen für Flüchtlinge und Asylbewerber/-innen und Asylberechtigte (Anschlussunterbringung durch Städte und Gemeinden)**
- **31.40.08 Soziale Einrichtungen für Aussiedler/-innen und Ausländer/-innen**
- **31.40.09 Andere soziale Einrichtungen**

Kurzbeschreibung:

- Soziale Einrichtungen für ältere Menschen, Menschen mit Behinderungen, Wohnungslose, Aussiedler/-innen, Ausländer/-innen, Asylbewerber/-innen, Flüchtlinge und andere soziale Einrichtungen
- Obdachlosenheime und Notunterkünfte für Obdachlose

Ziele:

- Wirtschaftlicher Betrieb der Einrichtung
- Sicherstellung der Unterbringung

Produktverantwortung: Hauptamtsleiter

THH2
31
3140

Dienstleistungen und Infrastruktur
Soziale Hilfen
Soz. Einrichtungen für Flüchtlinge

lfd. Nr.		Teilergebnishaushalt Ertrags- und Aufwandsarten	Ergebnis 2020 EUR	Ansatz 2021 EUR	Ansatz 2022 EUR
			1	2	3
2	+	Zuweisungen und Zuwendungen, Umlagen	236,71	0	0
		31480000 Zuweis. lfd. Zwecke übr. Bereich	236,71	0	0
5	+	Entgelte für öffentliche Leistungen oder Einrichtungen	48.938,18	46.800	46.800
		33210000 Benutzungsgebühren und ähnliche Entgelte	48.938,18	46.800	46.800
10	+	Sonstige ordentliche Erträge	1.125,00	100	100
		35910000 Andere sonstige ordentliche Erträge	1.125,00	100	100
11	=	Anteilige ordentliche Erträge	50.299,89	46.900	46.900
14	-	Aufwendungen für Sach- und Dienstleistungen	51.205,71-	43.500-	28.500-
		42110000 Unterh. Grundst. und bauli. Anlagen	16.687,01-	3.000-	5.500-
		42310000 Mieten und Pachten	5.400,00-	22.000-	0
		42410020 Strom	18.914,70-	8.000-	12.000-
		42410021 Heizung, Brennstoffe	4.955,70-	6.000-	6.000-
		42410022 Wasser	5.248,30-	4.500-	5.000-
18	-	Sonstige ordentliche Aufwendungen	2.225,80-	2.050-	2.050-
		44290000 Sonstige Aufwendungen Rechte und Dienste	50,00-	50-	50-
		44310000 Geschäftsaufwendungen	2.175,80-	2.000-	2.000-
19	=	Anteilige ordentliche Aufwendungen	53.431,51-	45.550-	30.550-
20	=	Anteiliges veranschlagtes ordentliches Ergebnis	3.131,62-	1.350	16.350
21	+	Erträge aus internen Leistungen	0,00	0	0
24	-	Aufwendungen für interne Leistungen	20.992,43-	18.885-	21.005-
		48110000 Aufw. a. int. Leistungsbeziehungen	20.992,43-	18.885-	21.005-
28	=	Veranschlagtes kalkulatorisches Ergebnis	20.992,43-	18.885-	21.005-
29	=	Veranschlagter Nettoressourcenbedarf/-überschuss	24.124,05-	17.535-	4.655-

31400700

Soz. Einricht. f. Flüchtl. u. Asylbewerb

Ifd. Nr.		Schlüsselprodukt über Kostenstellen Ertrags- und Aufwandsarten	Ergebnis 2020	Ansatz 2021	Ansatz 2022
			EUR	EUR	EUR
			1	2	3
2	+	Zuweisungen und Zuwendungen, Umlagen	236,71	0	0
		31480000 Zuweis. Ifd. Zwecke übr. Bereich	236,71	0	0
5	+	Entgelte für öffentliche Leistungen oder Einrichtungen	48.938,18	46.800	46.800
		33210000 Benutzungsgebühren und ähnliche Entgelte	48.938,18	46.800	46.800
10	+	Sonstige ordentliche Erträge	1.125,00	100	100
		35910000 Andere sonstige ordentliche Erträge	1.125,00	100	100
11	=	Anteilige ordentliche Erträge	50.299,89	46.900	46.900
14	-	Aufwendungen für Sach- und Dienstleistungen	51.205,71-	43.500-	28.500-
		42110000 Unterh. Grundst. und bauli. Anlagen	16.687,01-	3.000-	5.500-
		42310000 Mieten und Pachten	5.400,00-	22.000-	0
		42410020 Strom	18.914,70-	8.000-	12.000-
		42410021 Heizung, Brennstoffe	4.955,70-	6.000-	6.000-
		42410022 Wasser	5.248,30-	4.500-	5.000-
18	-	Sonstige ordentliche Aufwendungen	2.175,80-	2.000-	2.000-
		44310000 Geschäftsaufwendungen	2.175,80-	2.000-	2.000-
19	=	Anteilige ordentliche Aufwendungen	53.381,51-	45.500-	30.500-
20	=	Anteiliges veranschlagtes ordentliches Ergebnis	3.081,62-	1.400	16.400
21	+	Erträge aus internen Leistungen	0,00	0	0
24	-	Aufwendungen für interne Leistungen	20.992,43-	18.885-	21.005-
		48110000 Aufw. a. int. Leistungsbeziehungen	20.992,43-	18.885-	21.005-
28	=	Veranschlagtes kalkulatorisches Ergebnis	20.992,43-	18.885-	21.005-
29	=	Veranschlagter Nettoressourcenbedarf/-überschuss	24.074,05-	17.485-	4.605-

31400900

Andere Soziale Einrichtungen

Ifd. Nr.		Schlüsselprodukt über Kostenstellen Ertrags- und Aufwandsarten	Ergebnis 2020	Ansatz 2021	Ansatz 2022
			EUR	EUR	EUR
			1	2	3
11	=	Anteilige ordentliche Erträge	0,00	0	0
14	-	Aufwendungen für Sach- und Dienstleistungen	0,00	0	0
		42110000 Unterh. Grundst. und bauli. Anlagen	0,00	0	0
18	-	Sonstige ordentliche Aufwendungen	50,00-	50-	50-
		44290000 Sonstige Aufwendungen Rechte und Dienste	50,00-	50-	50-
19	=	Anteilige ordentliche Aufwendungen	50,00-	50-	50-
20	=	Anteiliges veranschlagtes ordentliches Ergebnis	50,00-	50-	50-
21	+	Erträge aus internen Leistungen	0,00	0	0
24	-	Aufwendungen für interne Leistungen	0,00	0	0
28	=	Veranschlagtes kalkulatorisches Ergebnis	0,00	0	0
29	=	Veranschlagter Nettoressourcenbedarf/-überschuss	50,00-	50-	50-

3140.0900/44290000	Füreinander - Miteinander im Landkreis Freudenstadt e.V. lt. GR-Beschluss v. 20.04.2010
--------------------	---

THH2

Dienstleistungen und Infrastruktur

31

Soziale Hilfen

3180

Integrationslastenausgleich

lfd. Nr.		Teilergebnishaushalt Ertrags- und Aufwandsarten	Ergebnis 2020 EUR	Ansatz 2021 EUR	Ansatz 2022 EUR
			1	2	3
2	+	Zuweisungen und Zuwendungen, Umlagen	10.653,20	0	0
		31410000 Zuweis. Lfd. Zwecke Land	10.653,20	0	0
11	=	Anteilige ordentliche Erträge	10.653,20	0	0
17	-	Transferaufwendungen	3.488,69-	4.000-	4.000-
		43780000 Umlage an übrige Bereiche	3.488,69-	4.000-	4.000-
19	=	Anteilige ordentliche Aufwendungen	3.488,69-	4.000-	4.000-
20	=	Anteiliges veranschlagtes ordentliches Ergebnis	7.164,51	4.000-	4.000-
21	+	Erträge aus internen Leistungen	0,00	0	0
24	-	Aufwendungen für interne Leistungen	0,00	0	0
28	=	Veranschlagtes kalkulatorisches Ergebnis	0,00	0	0
29	=	Veranschlagter Nettoressourcenbedarf/-überschuss	7.164,51	4.000-	4.000-

3180.0000/43780000

Anteil Abmangel kath. Spitalstiftung Horb

4.000 €

THH2
36Dienstleistungen und Infrastruktur
Kinder-, Jugend- und Familienhilfe

Ifd. Nr.		Teilergebnishaushalt Ertrags- und Aufwandsarten	Ergebnis	Ansatz	Ansatz
			2020	2021	2022
			EUR	EUR	EUR
			1	2	3
2	+	Zuweisungen und Zuwendungen, Umlagen	1.051.188,71	1.067.507	1.124.391
		31410000 Zuweis. Lfd. Zwecke Land	1.050.626,70	1.066.407	1.123.291
		31480000 Zuweis. lfd. Zwecke übr. Bereich	562,01	1.100	1.100
3	+	Aufgelöste Investitionszuwendungen und -beiträge	0,00	9.546	9.546
		31611000 Aufl. SoPo aus Zuweisungen Land	0,00	9.546	9.546
5	+	Entgelte für öffentliche Leistungen oder Einrichtungen	133.376,88	182.900	210.400
		33210000 Benutzungsgebühren und ähnliche Entgelte	85.040,88	122.500	128.700
		33220000 Elternbeiträge f.d.Betreuung v.K. 0- <3J	48.336,00	60.400	81.700
6	+	Sonstige privatrechtliche Leistungsentgelte	147,50	200	200
		34110000 Mieten und Pachten	147,50	200	200
7	+	Kostenerstattungen und Kostenumlagen	41.151,27	15.000	10.000
		34820000 Erstattungen von Gemeinden und GV	9.664,67	15.000	10.000
		34840000 Erstattungen v. d. gesetzl. Sozialversic	31.486,60	0	0
10	+	Sonstige ordentliche Erträge	16.940,70	19.200	22.100
		35910000 Andere sonstige ordentliche Erträge	16.940,70	19.200	22.100
11	=	Anteilige ordentliche Erträge	1.242.805,06	1.294.353	1.376.637
12	-	Personalaufwendungen	1.299.269,09-	1.469.002-	1.671.356-
		40120000 Dienstaufwendungen Beschäftigte	1.001.398,56-	1.140.284-	1.293.946-
		40220000 Beiträge zu Versorgungskasse Beschäftigt	84.216,48-	93.820-	108.124-
		40320000 Sozialversicherungsbeiträge Beschäftigte	206.093,12-	234.886-	269.278-
		40410000 Beihilfen, Unterstützungsl. Bedienstete	7.560,93-	12-	8-
14	-	Aufwendungen für Sach- und Dienstleistungen	107.683,48-	75.580-	100.420-
		42110000 Unterh. Grundst. und bauli. Anlagen	52.266,85-	14.700-	10.200-
		42210000 Unterhaltung des bewegl. Vermögens	10.584,11-	6.960-	6.500-
		42410000 Bewirtschaftung Gundstücke und bauliche	11.048,68-	11.000-	11.750-
		42410020 Strom	4.824,19-	5.200-	6.100-
		42410021 Heizung, Brennstoffe	4.417,89-	6.550-	7.050-
		42410022 Wasser	3.408,43-	3.000-	3.700-

Ifd. Nr.		Teilergebnishaushalt Ertrags- und Aufwandsarten	Ergebnis		Ansatz
			2020		2021
			EUR		EUR
			1	2	3
		42610000 Bes Aufwendungen für Beschäftigte	1.003,37-	0	22.000-
		42620000 Aus- und Fortbildung, Umschulung	502,00-	3.300-	3.750-
		42620100 Coaching und Konfliktmanagement	0,00	1.000-	2.200-
		42710000 Bes. Verwaltungs- und Betriebsaufwand	6.662,00-	4.470-	5.070-
		42910000 Aufwendungen f.so. Sach- u. Dienstlsg.	12.965,96-	19.400-	22.100-
15	-	Abschreibungen	2,00-	55.222-	56.850-
		47000000 Planung bilanzielle Abschreibung	0,00	55.222-	56.850-
		47220100 Ausb. Kleinbetrag	2,00-	0	0
17	-	Transferaufwendungen	1.056.876,73-	1.008.210-	1.057.201-
		43120000 Zuweisungen an Gemeinden (GV)	11.340,73-	7.000-	8.000-
		43180000 Zuschüsse an übrige Bereiche	604,24-	1.910-	1.910-
		43780000 Umlage an übrige Bereiche	1.044.931,76-	999.300-	1.047.291-
18	-	Sonstige ordentliche Aufwendungen	18.749,16-	22.658-	27.735-
		44290000 Sonstige Aufwendungen Rechte und Dienste	5.189,58-	5.200-	5.350-
		44310000 Geschäftsaufwendungen	6.698,91-	4.200-	5.200-
		44311200 Bürobedarf	898,36-	625-	775-
		44311210 Portfolio	378,28-	745-	845-
		44311300 Bücher und Zeitschriften	987,13-	900-	1.100-
		44311500 Fernmeldeentgelt	2.868,62-	6.600-	7.590-
		44311800 Sachverständigen-, Gerichts- u.ä. Kosten	0,00	1.000-	1.000-
		44311900 Verpflegungskonto Kindergarten	0,00	1.788-	4.225-
		44317000 Dienstreisen, Reisekosten	360,64-	200-	200-
		44410000 Steuern, Versicher., Schadensfälle,	1.367,64-	1.400-	1.450-
19	=	Anteilige ordentliche Aufwendungen	2.482.580,46-	2.630.672-	2.913.562-
20	=	Anteiliges veranschlagtes ordentliches Ergebnis	1.239.775,40-	1.336.319-	1.536.925-
21	+	Erträge aus internen Leistungen	0,00	0	0
24	-	Aufwendungen für interne Leistungen	73.770,52-	84.443-	73.267-
		48110000 Aufw. a. int. Leistungsbeziehungen	73.770,52-	84.443-	73.267-
27	-	kalkulatorische Kosten	0,00	47.275-	46.229-
		98100000 Planung kalk. Zinsen	0,00	47.275-	46.229-
28	=	Veranschlagtes kalkulatorisches Ergebnis	73.770,52-	131.718-	119.496-
29	=	Veranschlagter Nettoressourcenbedarf/-überschuss	1.313.545,92-	1.468.037-	1.656.421-

THH2 **Dienstleistungen und Infrastruktur**
36 **Kinder-, Jugend- und Familienhilfe**
3620 **Einrichtungen der Jugendarbeit**

Produkte:

- **36.20.04 Einrichtungen der Jugendarbeit**

Kurzbeschreibung:

- Kinder- und Jugendarbeit beinhaltet Angebote öffentlicher Träger, Verbände und anderer freier Träger im Rahmen der Jugendarbeit, der Förderung der Jugendverbände und des erzieherischen Kinder- und Jugendschutzes nach SGB VIII
- Sommerferienprogramm
- Bereitstellung von Einrichtungen der Jugendarbeit:
 - Jugendräume in Göttelfingen und Rohrdorf, Eutingen und im Schwesterngebäude Weitingen
- Bereitstellung erforderlicher Angebote zur Förderung der Entwicklung junger Menschen
- Vertretung der Interessen von Kinder und Jugendlichen

Ziele:

- Deckung des Bedarfs an Räumlichkeiten, Einrichtungen und Unterkunftsplätzen im Rahmen der Kinder- und Jugendarbeit

Produktverantwortung: Hauptamtsleiter

THH2
36
3620

Dienstleistungen und Infrastruktur
Kinder-, Jugend- und Familienhilfe
Einrichtungen der Jugendarbeit

Ifd. Nr.		Teilergebnishaushalt Ertrags- und Aufwandsarten	Ergebnis	Ansatz	Ansatz
			2020	2021	2022
			EUR	EUR	EUR
			1	2	3
2	+	Zuweisungen und Zuwendungen, Umlagen	0,00	100	100
		31480000 Zuweis. lfd. Zwecke übr. Bereich	0,00	100	100
11	=	Anteilige ordentliche Erträge	0,00	100	100
14	-	Aufwendungen für Sach- und Dienstleistungen	539,47-	550-	550-
		42110000 Unterh. Grundst. und bauli. Anlagen	447,93-	100-	100-
		42210000 Unterhaltung des bewegl. Vermögens	0,00	100-	100-
		42410020 Strom	91,54-	100-	100-
		42410021 Heizung, Brennstoffe	0,00	250-	250-
17	-	Transferaufwendungen	604,24-	1.910-	1.910-
		43180000 Zuschüsse an übrige Bereiche	604,24-	1.910-	1.910-
18	-	Sonstige ordentliche Aufwendungen	45,56-	250-	250-
		44290000 Sonstige Aufwendungen Rechte und Dienste	45,56-	50-	50-
		44310000 Geschäftsaufwendungen	0,00	200-	200-
19	=	Anteilige ordentliche Aufwendungen	1.189,27-	2.710-	2.710-
20	=	Anteiliges veranschlagtes ordentliches Ergebnis	1.189,27-	2.610-	2.610-
21	+	Erträge aus internen Leistungen	0,00	0	0
24	-	Aufwendungen für interne Leistungen	767,52-	1.116-	828-
		48110000 Aufw. a. int. Leistungsbeziehungen	767,52-	1.116-	828-
28	=	Veranschlagtes kalkulatorisches Ergebnis	767,52-	1.116-	828-
29	=	Veranschlagter Nettoressourcenbedarf/-überschuss	1.956,79-	3.726-	3.438-

3620.0400/43180000	Versicherung Sommerferienprogramm	110 €
	Raumkosten Schwesterngeb. Weitingen	800 €
	Raumkosten Jugendraum Eutingen	1.000 €
	Summe	1.910 €

3620.0400/44290000	Mitgliedsbeiträge	
	Lebenshilfe e.V.	27 €
	Die Treppe	20 €
	Summe	47 €

THH2
36
3650

Dienstleistungen und Infrastruktur
Kinder-, Jugend- und Familienhilfe
Tageseinrichtungen für Kinder

Produkte:

- **36.50.01 Tageseinrichtungen für Kinder (§22a SGB VIII) – Förderung von Kindern in Gruppen für 0-6-jährige**

Kurzbeschreibung:

- In der Gemeinde Eutingen im Gäu gibt es ein breit gefächertes Angebot für die Betreuung, Pflege, Erziehung und Bildung von Kindern im Alter von 1 Jahr bis Schuleintritt
- Gemeindeeigene Kindergärten:
 - Eutingen: Fantadu
 - Göttelfingen: Max und Moritz
 - Rohrdorf: Taka-Tuka-Land
- Kirchliche Kindergärten:
 - Eutingen: St. Georg
 - Weitingen: St. Joseph

Ziele:

- Förderung der Entwicklung des Kindes zu einer eigenverantwortlichen und gemeinschaftsfähigen Persönlichkeit, durch:
 - Altersgemäße sowie lebensweltorientierte Betreuung, Bildung und Erziehung der Kinder
 - Einbeziehung kultureller und religiöser Begebenheiten
- Familienentlastung / Unterstützung
- Förderung der Vereinbarkeit von Familie und Beruf
- Zusammenarbeit mit den Eltern zum Wohle des Kindes

Kennzahlen:

- Plätze in den Einrichtungen U3 + Ü3

Produktverantwortung: Hauptamtsleiter

THH2
36
3650

Dienstleistungen und Infrastruktur
Kinder-, Jugend- und Familienhilfe
Tageseinrichtungen für Kinder

lfd. Nr.		Teilergebnishaushalt Ertrags- und Aufwandsarten	Ergebnis 2020 EUR	Ansatz 2021 EUR	Ansatz 2022 EUR
			1	2	3
2	+	Zuweisungen und Zuwendungen, Umlagen	1.051.188,71	1.067.407	1.124.291
		31410000 Zuweis. Lfd. Zwecke Land	1.050.626,70	1.066.407	1.123.291
		31480000 Zuweis. lfd. Zwecke übr. Bereich	562,01	1.000	1.000
3	+	Aufgelöste Investitionszuwendungen und -beiträge	0,00	9.546	9.546
		31611000 Aufl. SoPo aus Zuweisungen Land	0,00	9.546	9.546
5	+	Entgelte für öffentliche Leistungen oder Einrichtungen	133.376,88	182.900	210.400
		33210000 Benutzungsgebühren und ähnliche Entgelte	85.040,88	122.500	128.700
		33220000 Elternbeiträge f.d.Betreuung v.K. 0- <3J	48.336,00	60.400	81.700
6	+	Sonstige privatrechtliche Leistungsentgelte	147,50	200	200
		34110000 Mieten und Pachten	147,50	200	200
7	+	Kostenerstattungen und Kostenumlagen	41.151,27	15.000	10.000
		34820000 Erstattungen von Gemeinden und GV	9.664,67	15.000	10.000
		34840000 Erstattungen v. d. gesetzl. Sozialversic	31.486,60	0	0
10	+	Sonstige ordentliche Erträge	16.940,70	19.200	22.100
		35910000 Andere sonstige ordentliche Erträge	16.940,70	19.200	22.100
11	=	Anteilige ordentliche Erträge	1.242.805,06	1.294.253	1.376.537
12	-	Personalaufwendungen	1.299.269,09-	1.469.002-	1.671.356-
		40120000 Dienstaufwendungen Beschäftigte	1.001.398,56-	1.140.284-	1.293.946-
		40220000 Beiträge zu Versorgungskasse Beschäftigt	84.216,48-	93.820-	108.124-
		40320000 Sozialversicherungsbeiträge Beschäftigte	206.093,12-	234.886-	269.278-
		40410000 Beihilfen, Unterstützungs- Bedienstete	7.560,93-	12-	8-
14	-	Aufwendungen für Sach- und Dienstleistungen	107.144,01-	75.030-	99.870-
		42110000 Unterh. Grundst. und baul. Anlagen	51.818,92-	14.600-	10.100-
		42210000 Unterhaltung des bewegl. Vermögens	10.584,11-	6.860-	6.400-
		42410000 Bewirtschaftung Gundstücke und bauliche	11.048,68-	11.000-	11.750-
		42410020 Strom	4.732,65-	5.100-	6.000-
		42410021 Heizung, Brennstoffe	4.417,89-	6.300-	6.800-

Ifd. Nr.		Teilergebnishaushalt Ertrags- und Aufwandsarten	Ergebnis		Ansatz	
			2020 EUR 1	2021 EUR 2	2022 EUR 3	
		42410022 Wasser	3.408,43-	3.000-	3.700-	
		42610000 Bes Aufwendungen für Beschäftigte	1.003,37-	0	22.000-	
		42620000 Aus- und Fortbildung, Umschulung	502,00-	3.300-	3.750-	
		42620100 Coaching und Konfliktmanagement	0,00	1.000-	2.200-	
		42710000 Bes. Verwaltungs- und Betriebsaufwand	6.662,00-	4.470-	5.070-	
		42910000 Aufwendungen f.so. Sach-u. Dienstlsg.	12.965,96-	19.400-	22.100-	
15	-	Abschreibungen	2,00-	55.222-	56.850-	
		47000000 Planung bilanzielle Abschreibung	0,00	55.222-	56.850-	
		47220100 Ausb. Kleinbetrag	2,00-	0	0	
17	-	Transferaufwendungen	1.056.272,49-	1.006.300-	1.055.291-	
		43120000 Zuweisungen an Gemeinden (GV)	11.340,73-	7.000-	8.000-	
		43780000 Umlage an übrige Bereiche	1.044.931,76-	999.300-	1.047.291-	
18	-	Sonstige ordentliche Aufwendungen	18.703,60-	22.408-	27.485-	
		44290000 Sonstige Aufwendungen Rechte und Dienste	5.144,02-	5.150-	5.300-	
		44310000 Geschäftsaufwendungen	6.698,91-	4.000-	5.000-	
		44311200 Bürobedarf	898,36-	625-	775-	
		44311210 Portfolio	378,28-	745-	845-	
		44311300 Bücher und Zeitschriften	987,13-	900-	1.100-	
		44311500 Fernmeldeentgelt	2.868,62-	6.600-	7.590-	
		44311800 Sachverständigen-, Gerichts-u.ä. Kosten	0,00	1.000-	1.000-	
		44311900 Verpflegungskonto Kindergarten	0,00	1.788-	4.225-	
		44317000 Dienstreisen, Reisekosten	360,64-	200-	200-	
		44410000 Steuern, Versicher., Schadensfälle,	1.367,64-	1.400-	1.450-	
19	=	Anteilige ordentliche Aufwendungen	2.481.391,19-	2.627.962-	2.910.852-	
20	=	Anteiliges veranschlagtes ordentliches Ergebnis	1.238.586,13-	1.333.709-	1.534.315-	
21	+	Erträge aus internen Leistungen	0,00	0	0	
24	-	Aufwendungen für interne Leistungen	73.003,00-	83.327-	72.439-	
		48110000 Aufw. a. int. Leistungsbeziehungen	73.003,00-	83.327-	72.439-	
27	-	kalkulatorische Kosten	0,00	47.275-	46.229-	
		98100000 Planung kalk. Zinsen	0,00	47.275-	46.229-	
28	=	Veranschlagtes kalkulatorisches Ergebnis	73.003,00-	130.602-	118.668-	
29	=	Veranschlagter Nettoressourcenbedarf/-überschuss	1.311.589,13-	1.464.311-	1.652.983-	

3650.0101/31410000	Kindergartenförderung U3 § 29 c FAG und Ü3 § 29b FAG	1.027.903 €
	Förderung pädagogische Leitungszeit § 29e FAG	82.188 €
	Sprachförderung Kolibri	13.200 €
	Summe	1.123.291 €

3650.0101/42110000	Allgemein	2.600 €
	Umzugskosten Kiga Fantadu plus Containermiete	0 €
	Elektroprüfung	5.000 €
	Geländeerweiterung Max und Moritz	2.500 €
	Summe	10.100 €

3650.0101/42210000	Allgemein	600 €
Kostenst. 3650111	Kinderstühle 10 Stück	800 €
Fantadu	Höhenverstellbarer Schreibtisch	700 €
Eutingen	Bürostuhl	650 €
	Summe	2.750 €

3650.0101/42210000	Allgemein	400 €
Kostenst. 36500112		
Max & Moritz	Summe	400 €

3650.0101/42210000	Allgemein	400 €
Kostenst. 3650113	10 Stapelliegen	400 €
	3 Fahrzeuge U3-Kinder	200 €
Taka-Tuka-Land	Psychomotorisches Turnset	200 €
Rohrdorf	Werkbank	350 €
	Summe	1.550 €

3650.0101/42210000	Allgemein	200 €
Kostenst. 3650114	Gerätehaus für Gartenspielsachen	300 €
Krümelmiste U-3 Gruppe	Sitzgarnitur für draußen	200 €
	Summe	700 €

3650.0101/42210000	Allgemein	1.000 €
Kostenst. 3650115		
Waldkindergarten		
	Summe	1.000 €

3650.0101/42620000	Fantadu	1.350 €
	Max & Moritz	750 €
	Taka-Tuka-Land	1.050 €
	Krümelmiste	300 €
	Waldkindergarten	300 €
	Summe	3.750 €

3650.0101/42620100	Inhouse-Seminar (2-Tage)	2.200 €
---------------------------	--------------------------	---------

3650.0101/42410000	Allgemein	11.000 €
	Fensterreinigung Fantadu	750 €
	Summe	11.750 €

3650.0101/43780000	Allgemeine Betriebskostenumlage 2021 St. Georg Eutingen	372.341 €
	Allgemeine Betriebskostenumlage 2021 St. Josef Weitingen	652.530 €
	Zuschuss zu lfd. Kosten TigeR-Gruppe	15.120 €
	Umrüstung Sanitärbereich Kiga St. Josef Weitingen	5.000 €
	Erneuerung Zaun Kiga St. Georg Eutingen	2.300 €
	Summe	1.047.291 €

3650.0101/44311500	Telefon und Internet	3.000 €
	EDV Dienstleistungen allgemein	3.000 €
	Kundenanbindung Rechenzentrum	1.590 €
	Summe	7.590 €

36500101

Förd. v.Kindern in Gruppen 0-6 jährige

lfd. Nr.		Schlüsselprodukt über Kostenstellen Ertrags- und Aufwandsarten	Ergebnis 2020	Ansatz 2021	Ansatz 2022
			EUR	EUR	EUR
			1	2	3
2	+	Zuweisungen und Zuwendungen, Umlagen	1.051.188,71	1.067.407	1.124.291
		31410000 Zuweis. Lfd. Zwecke Land	1.050.626,70	1.066.407	1.123.291
		31480000 Zuweis. lfd. Zwecke übr. Bereich	562,01	1.000	1.000
3	+	Aufgelöste Investitionszuwendungen und -beiträge	0,00	9.546	9.546
		31611000 Aufl. SoPo aus Zuweisungen Land	0,00	9.546	9.546
5	+	Entgelte für öffentliche Leistungen oder Einrichtungen	133.376,88	182.900	210.400
		33210000 Benutzungsgebühren und ähnliche Entgelte	85.040,88	122.500	128.700
		33220000 Elternbeiträge f.d.Betreuung v.K. 0- <3J	48.336,00	60.400	81.700
6	+	Sonstige privatrechtliche Leistungsentgelte	147,50	200	200
		34110000 Mieten und Pachten	147,50	200	200
7	+	Kostenerstattungen und Kostenumlagen	41.151,27	15.000	10.000
		34820000 Erstattungen von Gemeinden und GV	9.664,67	15.000	10.000
		34840000 Erstattungen v. d. gesetzl. Sozialversic	31.486,60	0	0
10	+	Sonstige ordentliche Erträge	16.940,70	19.200	22.100
		35910000 Andere sonstige ordentliche Erträge	16.940,70	19.200	22.100
11	=	Anteilige ordentliche Erträge	1.242.805,06	1.294.253	1.376.537
12	-	Personalaufwendungen	1.299.269,09-	1.469.002-	1.671.356-
		40120000 Dienstaufwendungen Beschäftigte	1.001.398,56-	1.140.284-	1.293.946-
		40220000 Beiträge zu Versorgungskasse Beschäftigt	84.216,48-	93.820-	108.124-
		40320000 Sozialversicherungsbeiträge Beschäftigte	206.093,12-	234.886-	269.278-
		40410000 Beihilfen, Unterstützungsl. Bedienstete	7.560,93-	12-	8-
14	-	Aufwendungen für Sach- und Dienstleistungen	107.144,01-	75.030-	99.870-
		42110000 Unterh. Grundst. und bauli.Anlagen	51.818,92-	14.600-	10.100-
		42210000 Unterhaltung des bewegl. Vermögens	10.584,11-	6.860-	6.400-
		42410000 Bewirtschaftung Gundstücke und bauliche	11.048,68-	11.000-	11.750-
		42410020 Strom	4.732,65-	5.100-	6.000-
		42410021 Heizung, Brennstoffe	4.417,89-	6.300-	6.800-
		42410022 Wasser	3.408,43-	3.000-	3.700-
		42610000 Bes Aufwendungen für Beschäftigte	1.003,37-	0	22.000-

Ifd. Nr.		Schlüsselprodukt über Kostenstellen Ertrags- und Aufwandsarten	Ergebnis 2020	Ansatz 2021	Ansatz 2022
			EUR	EUR	EUR
			1	2	3
		42620000 Aus- und Fortbildung, Umschulung	502,00-	3.300-	3.750-
		42620100 Coaching und Konfliktmanagement	0,00	1.000-	2.200-
		42710000 Bes.Verwaltungs- und Betriebsaufwand	6.662,00-	4.470-	5.070-
		42910000 Aufwendungen f.so. Sach-u. Dienstlsg.	12.965,96-	19.400-	22.100-
15	-	Abschreibungen	2,00-	55.222-	56.850-
		47000000 Planung bilanzielle Abschreibung	0,00	55.222-	56.850-
		47220100 Ausb. Kleinbetrag	2,00-	0	0
17	-	Transferaufwendungen	1.056.272,49-	1.006.300-	1.055.291-
		43120000 Zuweisungen an Gemeinden (GV)	11.340,73-	7.000-	8.000-
		43780000 Umlage an übrige Bereiche	1.044.931,76-	999.300-	1.047.291-
18	-	Sonstige ordentliche Aufwendungen	18.703,60-	22.408-	27.485-
		44290000 Sonstige Aufwendungen Rechte und Dienste	5.144,02-	5.150-	5.300-
		44310000 Geschäftsaufwendungen	6.698,91-	4.000-	5.000-
		44311200 Bürobedarf	898,36-	625-	775-
		44311210 Portfolio	378,28-	745-	845-
		44311300 Bücher und Zeitschriften	987,13-	900-	1.100-
		44311500 Fernmeldeentgelt	2.868,62-	6.600-	7.590-
		44311800 Sachverständigen-, Gerichts- u.ä. Kosten	0,00	1.000-	1.000-
		44311900 Verpflegungskonto Kindergarten	0,00	1.788-	4.225-
		44317000 Dienstreisen, Reisekosten	360,64-	200-	200-
		44410000 Steuern, Versicher., Schadensfälle,	1.367,64-	1.400-	1.450-
19	=	Anteilige ordentliche Aufwendungen	2.481.391,19-	2.627.962-	2.910.852-
20	=	Anteiliges veranschlagtes ordentliches Ergebnis	1.238.586,13-	1.333.709-	1.534.315-
21	+	Erträge aus internen Leistungen	0,00	0	0
24	-	Aufwendungen für interne Leistungen	73.003,00-	83.327-	72.439-
		48110000 Aufw. a. int. Leistungsbeziehungen	73.003,00-	83.327-	72.439-
27	-	kalkulatorische Kosten	0,00	47.275-	46.229-
		98100000 Planung kalk. Zinsen	0,00	47.275-	46.229-
28	=	Veranschlagtes kalkulatorisches Ergebnis	73.003,00-	130.602-	118.668-
29	=	Veranschlagter Nettoressourcenbedarf/-überschuss	1.311.589,13-	1.464.311-	1.652.983-

36500111

Fantadu

Ifd. Nr.		Schlüsselprodukt über Kostenstellen Ertrags- und Aufwandsarten	Ergebnis 2020	Ansatz 2021	Ansatz 2022
			EUR	EUR	EUR
			1	2	3
10	+	Sonstige ordentliche Erträge	302,40	0	0
		35910000 Andere sonstige ordentliche Erträge	302,40	0	0
11	=	Anteilige ordentliche Erträge	302,40	0	0
14	-	Aufwendungen für Sach- und Dienstleistungen	5.991,15-	3.910-	4.810-
		42210000 Unterhaltung des bewegl. Vermögens	4.097,74-	2.350-	2.750-
		42610000 Bes Aufwendungen für Beschäftigte	415,33-	0	500-
		42710000 Bes. Verwaltungs- und Betriebsaufwand	1.478,08-	1.560-	1.560-
18	-	Sonstige ordentliche Aufwendungen	1.263,70-	3.034-	3.710-
		44310000 Geschäftsaufwendungen	512,10-	1.500-	1.500-
		44311200 Bürobedarf	193,25-	250-	250-
		44311210 Portfolio	66,15-	260-	260-
		44311300 Bücher und Zeitschriften	492,20-	400-	400-
		44311900 Verpflegungskonto Kindergarten	0,00	624-	1.300-
19	=	Anteilige ordentliche Aufwendungen	7.254,85-	6.944-	8.520-
20	=	Anteiliges veranschlagtes ordentliches Ergebnis	6.952,45-	6.944-	8.520-
21	+	Erträge aus internen Leistungen	0,00	0	0
24	-	Aufwendungen für interne Leistungen	0,00	0	0
28	=	Veranschlagtes kalkulatorisches Ergebnis	0,00	0	0
29	=	Veranschlagter Nettoressourcenbedarf/-überschuss	6.952,45-	6.944-	8.520-

3650.0101/42210000	Allgemein	600 €
Kostenst. 3650111	Kinderstühle 10 Stück	800 €
Fantadu	Höhenverstellbarer Schreibtisch	700 €
Eutingen	Bürostuhl	650 €
	Summe	2.750 €

36500112

Max u. Moritz

Ifd. Nr.		Schlüsselprodukt über Kostenstellen Ertrags- und Aufwandsarten	Ergebnis 2020	Ansatz 2021	Ansatz 2022
			EUR	EUR	EUR
			1	2	3
11	=	Anteilige ordentliche Erträge	0,00	0	0
14	-	Aufwendungen für Sach- und Dienstleistungen	2.295,90-	2.400-	2.400-
		42210000 Unterhaltung des bewegl. Vermögens	905,88-	900-	400-
		42610000 Bes Aufwendungen für Beschäftigte	267,68-	0	500-
		42710000 Bes. Verwaltungs- und Betriebsaufwand	1.122,34-	1.500-	1.500-
18	-	Sonstige ordentliche Aufwendungen	561,42-	2.200-	1.850-
		44310000 Geschäftsaufwendungen	240,94-	1.000-	1.000-
		44311200 Bürobedarf	63,65-	150-	150-
		44311210 Portfolio	115,36-	250-	250-
		44311300 Bücher und Zeitschriften	141,47-	200-	200-
		44311900 Verpflegungskonto Kindergarten	0,00	600-	250-
19	=	Anteilige ordentliche Aufwendungen	2.857,32-	4.600-	4.250-
20	=	Anteiliges veranschlagtes ordentliches Ergebnis	2.857,32-	4.600-	4.250-
21	+	Erträge aus internen Leistungen	0,00	0	0
24	-	Aufwendungen für interne Leistungen	0,00	0	0
28	=	Veranschlagtes kalkulatorisches Ergebnis	0,00	0	0
29	=	Veranschlagter Nettoressourcenbedarf/-überschuss	2.857,32-	4.600-	4.250-

3650.0101/42210000	Allgemein	400 €
Kostenst. 36500112		
Max & Moritz	Summe	400 €

36500113

Taka-Tuka-Land

lfd. Nr.		Schlüsselprodukt über Kostenstellen Ertrags- und Aufwandsarten	Ergebnis 2020	Ansatz 2021	Ansatz 2022
			EUR	EUR	EUR
			1	2	3
11	=	Anteilige ordentliche Erträge	0,00	0	0
14	-	Aufwendungen für Sach- und Dienstleistungen	2.597,98-	2.920-	3.160-
		42110000 Unterh. Grundst. und bauli. Anlagen	152,80-	0	0
		42210000 Unterhaltung des bewegl. Vermögens	1.307,31-	1.810-	1.550-
		42610000 Bes Aufwendungen für Beschäftigte	258,88-	0	500-
		42710000 Bes. Verwaltungs- und Betriebsaufwand	878,99-	1.110-	1.110-
18	-	Sonstige ordentliche Aufwendungen	5.552,20-	1.979-	2.785-
		44310000 Geschäftsaufwendungen	5.033,36-	1.000-	1.000-
		44311200 Bürobedarf	148,96-	150-	150-
		44311210 Portfolio	159,22-	185-	185-
		44311300 Bücher und Zeitschriften	210,66-	200-	200-
		44311900 Verpflegungskonto Kindergarten	0,00	444-	1.250-
19	=	Anteilige ordentliche Aufwendungen	8.150,18-	4.899-	5.945-
20	=	Anteiliges veranschlagtes ordentliches Ergebnis	8.150,18-	4.899-	5.945-
21	+	Erträge aus internen Leistungen	0,00	0	0
24	-	Aufwendungen für interne Leistungen	0,00	0	0
28	=	Veranschlagtes kalkulatorisches Ergebnis	0,00	0	0
29	=	Veranschlagter Nettoressourcenbedarf/-überschuss	8.150,18-	4.899-	5.945-

3650.0101/42210000	Allgemein	400 €
Kostenst. 3650113	10 Stapelliegen	400 €
	3 Fahrzeuge U3-Kinder	200 €
Taka-Tuka-Land	Psychomotorisches Turnset	200 €
Rohrdorf	Werkbank	350 €
	Summe	1.550 €

36500114

Krümelkiste U3-Gruppe Werkraum

Ifd. Nr.		Schlüsselprodukt über Kostenstellen Ertrags- und Aufwandsarten	Ergebnis 2020	Ansatz 2021	Ansatz 2022
			EUR	EUR	EUR
			1	2	3
11	=	Anteilige ordentliche Erträge	0,00	0	0
14	-	Aufwendungen für Sach- und Dienstleistungen	6.444,40-	2.100-	1.500-
		42210000 Unterhaltung des bewegl. Vermögens	3.592,98-	1.800-	700-
		42410000 Bewirtschaftung Gundstücke und bauliche	308,13-	0	0
		42610000 Bes Aufwendungen für Beschäftigte	61,48-	0	500-
		42710000 Bes. Verwaltungs- und Betriebsaufwand	2.481,81-	300-	300-
18	-	Sonstige ordentliche Aufwendungen	2.429,96-	845-	1.650-
		44310000 Geschäftsaufwendungen	912,51-	500-	500-
		44311200 Bürobedarf	492,50-	75-	75-
		44311210 Portfolio	37,55-	50-	50-
		44311300 Bücher und Zeitschriften	142,80-	100-	100-
		44311500 Fernmeldeentgelt	844,60-	0	0
		44311900 Verpflegungskonto Kindergarten	0,00	120-	925-
19	=	Anteilige ordentliche Aufwendungen	8.874,36-	2.945-	3.150-
20	=	Anteiliges veranschlagtes ordentliches Ergebnis	8.874,36-	2.945-	3.150-
21	+	Erträge aus internen Leistungen	0,00	0	0
24	-	Aufwendungen für interne Leistungen	0,00	0	0
28	=	Veranschlagtes kalkulatorisches Ergebnis	0,00	0	0
29	=	Veranschlagter Nettoressourcenbedarf/-überschuss	8.874,36-	2.945-	3.150-

3650.0101/42210000	Allgemein	200 €
Kostenst. 3650114 Krümelkiste U-3 Gruppe	Gerätehaus für Gartenspielsachen	300 €
	Sitzgarnitur für draußen	200 €
	Summe	700 €

36500115

Waldkindergarten Rohrdorf

Ifd. Nr.		Schlüsselprodukt über Kostenstellen Ertrags- und Aufwandsarten	Ergebnis 2020	Ansatz 2021	Ansatz 2022
			EUR	EUR	EUR
			1	2	3
11	=	Anteilige ordentliche Erträge	0,00	0	0
14	-	Aufwendungen für Sach- und Dienstleistungen	0,00	0	1.600-
		42210000 Unterhaltung des bewegl. Vermögens	0,00	0	1.000-
		42710000 Bes.Verwaltungs- und Betriebsaufwand	0,00	0	600-
18	-	Sonstige ordentliche Aufwendungen	0,00	0	1.950-
		44310000 Geschäftsaufwendungen	0,00	0	1.000-
		44311200 Bürobedarf	0,00	0	150-
		44311210 Portfolio	0,00	0	100-
		44311300 Bücher und Zeitschriften	0,00	0	200-
		44311900 Verpflegungskonto Kindergarten	0,00	0	500-
19	=	Anteilige ordentliche Aufwendungen	0,00	0	3.550-
20	=	Anteiliges veranschlagtes ordentliches Ergebnis	0,00	0	3.550-
21	+	Erträge aus internen Leistungen	0,00	0	0
24	-	Aufwendungen für interne Leistungen	0,00	0	0
28	=	Veranschlagtes kalkulatorisches Ergebnis	0,00	0	0
29	=	Veranschlagter Nettoressourcenbedarf/-überschuss	0,00	0	3.550-

3650.0101/42210000	Allgemein	1.000 €
Kostenst. 3650115		
Waldkindergarten		
	Summe	1.000 €

THH2

Dienstleistungen und Infrastruktur

41

Gesundheitsdienste

Ifd. Nr.		Teilergebnishaushalt Ertrags- und Aufwandsarten	Ergebnis	Ansatz	Ansatz
			2020	2021	2022
			EUR	EUR	EUR
			1	2	3
11	=	Anteilige ordentliche Erträge	0,00	0	0
14	-	Aufwendungen für Sach- und Dienstleistungen	84,58-	1.010-	1.120-
		42410020 Strom	68,83-	60-	70-
		42410021 Heizung, Brennstoffe	0,00	900-	1.000-
		42410022 Wasser	15,75-	50-	50-
19	=	Anteilige ordentliche Aufwendungen	84,58-	1.010-	1.120-
20	=	Anteiliges veranschlagtes ordentliches Ergebnis	84,58-	1.010-	1.120-
21	+	Erträge aus internen Leistungen	0,00	0	0
24	-	Aufwendungen für interne Leistungen	0,00	0	0
28	=	Veranschlagtes kalkulatorisches Ergebnis	0,00	0	0
29	=	Veranschlagter Nettoressourcenbedarf/-überschuss	84,58-	1.010-	1.120-

THH2

Dienstleistungen und Infrastruktur

41

Gesundheitsdienste

4120

Deutsches Rotes Kreuz

Ifd. Nr.		Teilergebnishaushalt Ertrags- und Aufwandsarten	Ergebnis	Ansatz	Ansatz
			2020	2021	2022
			EUR	EUR	EUR
			1	2	3
11	=	Anteilige ordentliche Erträge	0,00	0	0
14	-	Aufwendungen für Sach- und Dienstleistungen	84,58-	1.010-	1.120-
		42410020 Strom	68,83-	60-	70-
		42410021 Heizung, Brennstoffe	0,00	900-	1.000-
		42410022 Wasser	15,75-	50-	50-
19	=	Anteilige ordentliche Aufwendungen	84,58-	1.010-	1.120-
20	=	Anteiliges veranschlagtes ordentliches Ergebnis	84,58-	1.010-	1.120-
21	+	Erträge aus internen Leistungen	0,00	0	0
24	-	Aufwendungen für interne Leistungen	0,00	0	0
28	=	Veranschlagtes kalkulatorisches Ergebnis	0,00	0	0
29	=	Veranschlagter Nettoressourcenbedarf/-überschuss	84,58-	1.010-	1.120-

THH2

Dienstleistungen und Infrastruktur

42

Sport und Bäder

Ifd. Nr.		Teilergebnishaushalt Ertrags- und Aufwandsarten	Ergebnis	Ansatz	Ansatz
			2020	2021	2022
			EUR	EUR	EUR
			1	2	3
3	+	Aufgelöste Investitionszuwendungen und -beiträge	0,00	15.756	26.149
		31611000 Aufl. SoPo aus Zuweisungen Land	0,00	15.756	26.149
5	+	Entgelte für öffentliche Leistungen oder Einrichtungen	4.440,00	7.000	5.000
		33210000 Benutzungsgebühren und ähnliche Entgelte	4.440,00	7.000	5.000
6	+	Sonstige privatrechtliche Leistungsentgelte	5.744,96	4.600	6.800
		34110000 Mieten und Pachten	4.019,90	3.500	5.000
		34610000 Sonstige privatrechtl. Leistungsentgelte	1.725,06	1.100	1.800
10	+	Sonstige ordentliche Erträge	5.489,97	3.000	3.090
		35910000 Andere sonstige ordentliche Erträge	5.489,97	3.000	3.090
11	=	Anteilige ordentliche Erträge	15.674,93	30.356	41.039
12	-	Personalaufwendungen	70.598,10-	81.732-	78.518-
		40120000 Dienstaufwendungen Beschäftigte	54.785,42-	62.829-	60.340-
		40220000 Beiträge zu Versorgungskasse Beschäftigt	4.586,43-	5.151-	5.101-
		40320000 Sozialversicherungsbeiträge Beschäftigte	11.226,25-	13.752-	13.077-
14	-	Aufwendungen für Sach- und Dienstleistungen	72.743,47-	92.400-	75.800-
		42110000 Unterh. Grundst. und bauli. Anlagen	29.303,39-	37.500-	19.500-
		42210000 Unterhaltung des bewegl. Vermögens	221,76-	1.500-	1.500-
		42410000 Bewirtschaftung Gundstücke und bauliche	4.752,53-	8.500-	9.000-
		42410020 Strom	16.884,80-	18.100-	18.000-
		42410021 Heizung, Brennstoffe	15.187,99-	18.900-	19.500-
		42410022 Wasser	6.393,00-	7.900-	8.300-
15	-	Abschreibungen	0,00	70.318-	105.235-
		47000000 Planung bilanzielle Abschreibung	0,00	70.318-	105.235-
17	-	Transferaufwendungen	3.830,00-	3.830-	4.300-
		43180000 Zuschüsse an übrige Bereiche	3.830,00-	3.830-	4.300-
18	-	Sonstige ordentliche Aufwendungen	6.403,53-	6.500-	5.800-
		44310000 Geschäftsaufwendungen	0,00	0	0
		44311500 Fernmeldeentgelt	776,90-	700-	800-
		44311800 Sachverständigen-, Gerichts- u.ä. Kosten	2.269,66-	2.300-	1.500-

Ifd. Nr.		Teilergebnishaushalt Ertrags- und Aufwandsarten	Ergebnis	Ansatz	Ansatz
			2020	2021	2022
			EUR	EUR	EUR
			1	2	3
		44410000 Steuern, Versicher., Schadensfälle,	3.356,97-	3.500-	3.500-
19	=	Anteilige ordentliche Aufwendungen	153.575,10-	254.780-	269.653-
20	=	Anteiliges veranschlagtes ordentliches Ergebnis	137.900,17-	224.424-	228.614-
21	+	Erträge aus internen Leistungen	28.803,75	33.400	33.400
		38110000 Erträge aus int. Leistungsbeziehungen	28.803,75	33.400	33.400
24	-	Aufwendungen für interne Leistungen	49.281,76-	123.274-	56.904-
		48110000 Aufw. a. int. Leistungsbeziehungen	49.281,76-	123.274-	56.904-
27	-	kalkulatorische Kosten	0,00	64.862-	113.408-
		98100000 Planung kalk. Zinsen	0,00	64.862-	113.408-
28	=	Veranschlagtes kalkulatorisches Ergebnis	20.478,01-	154.736-	136.912-
29	=	Veranschlagter Nettoressourcenbedarf/-überschuss	158.378,18-	379.160-	365.526-

THH2	Dienstleistungen und Infrastruktur
42	Sport und Bäder
4210	Förderung des Sports

Produkte:

- **42.10.01 Sportförderung**

Kurzbeschreibung:

- Förderung der Schützen-, Sport- u. Tennisanlagen
- Verrechnung der Pachtpreise für Sport- und Tennisplätze zur Förderung der Jugendarbeit
- Gemeindeanteil an der Sportplatzbewässerung

Ziele:

- Bürgerorientierte Sportentwicklung

Produktverantwortung: Hauptamtsleiter

THH2
42
4210

Dienstleistungen und Infrastruktur
Sport und Bäder
Förderung des Sports

lfd. Nr.		Teilergebnishaushalt Ertrags- und Aufwandsarten	Ergebnis 2020 EUR	Ansatz 2021 EUR	Ansatz 2022 EUR
			1	2	3
11	=	Anteilige ordentliche Erträge	0,00	0	0
15	-	Abschreibungen	0,00	0	350-
		47000000 Planung bilanzielle Abschreibung	0,00	0	350-
17	-	Transferaufwendungen	3.830,00-	3.830-	4.300-
		43180000 Zuschüsse an übrige Bereiche	3.830,00-	3.830-	4.300-
19	=	Anteilige ordentliche Aufwendungen	3.830,00-	3.830-	4.650-
20	=	Anteiliges veranschlagtes ordentliches Ergebnis	3.830,00-	3.830-	4.650-
21	+	Erträge aus internen Leistungen	0,00	0	0
24	-	Aufwendungen für interne Leistungen	0,00	0	0
27	-	kalkulatorische Kosten	0,00	0	106-
		98100000 Planung kalk. Zinsen	0,00	0	106-
28	=	Veranschlagtes kalkulatorisches Ergebnis	0,00	0	106-
29	=	Veranschlagter Nettoressourcenbedarf/-überschuss	3.830,00-	3.830-	4.756-

4210.0000/43180000	Förderung der Sportvereine		
	Verein	Bewässerung	Gelände+Gebäude
	SV Eutingen	460 €	700 €
	TC Eutingen	420 €	100 €
	FC Göttelfingen	910 €	230 €
	TA Göttelfingen	240 €	0 €
	SF Rohrdorf	460 €	200 €
	TSV Weitingen	70 €	100 €
	TC Weitingen	380 €	30 €
	Summe	2.940 €	1.360 €
	Gesamtsumme:		4.300 €

Verrechnung der Pachtpreise für Sportgebäude und -gelände zur Förderung der Jugendarbeit 1.360 €. Produkt/Kostenstelle 1133.0000 / 34110000

Gemeindeanteil Sportplatzbewässerung 2.940 € in den Jahren 2022 - 2026 zur Förderung der Jugendarbeit (GR-Beschluss v. 19.10.2021) Förderung TSV Weitingen wurde nach Erstellung des Haushaltsplans auf 460 € erhöht. Wir im Haushaltsplan 2023 richtig aufgenommen.

THH2
42
4240

Dienstleistungen und Infrastruktur
Sport und Bäder
Lehrschwimmbecken

Ifd. Nr.		Teilergebnishaushalt Ertrags- und Aufwandsarten	Ergebnis	Ansatz	Ansatz
			2020 EUR 1	2021 EUR 2	2022 EUR 3
5	+	Entgelte für öffentliche Leistungen oder Einrichtungen	4.440,00	7.000	5.000
		33210000 Benutzungsgebühren und ähnliche Entgelte	4.440,00	7.000	5.000
11	=	Anteilige ordentliche Erträge	4.440,00	7.000	5.000
12	-	Personalaufwendungen	21.332,49-	36.307-	33.779-
		40120000 Dienstaufwendungen Beschäftigte	16.544,04-	27.801-	25.916-
		40220000 Beiträge zu Versorgungskasse Beschäftigt	1.389,54-	2.265-	2.155-
		40320000 Sozialversicherungsbeiträge Beschäftigte	3.398,91-	6.241-	5.708-
14	-	Aufwendungen für Sach- und Dienstleistungen	21.594,67-	22.600-	23.200-
		42110000 Unterh. Grundst. und bauli. Anlagen	4.210,43-	5.000-	5.000-
		42210000 Unterhaltung des bewegl. Vermögens	0,00	500-	500-
		42410000 Bewirtschaftung Gundstücke und bauliche	2.268,87-	2.000-	2.500-
		42410020 Strom	8.369,45-	8.800-	8.700-
		42410021 Heizung, Brennstoffe	4.737,39-	3.500-	3.500-
		42410022 Wasser	2.008,53-	2.800-	3.000-
15	-	Abschreibungen	0,00	183-	183-
		47000000 Planung bilanzielle Abschreibung	0,00	183-	183-
18	-	Sonstige ordentliche Aufwendungen	0,00	500-	500-
		44310000 Geschäftsaufwendungen	0,00	0	0
		44311800 Sachverständigen-, Gerichts- u.ä. Kosten	0,00	500-	500-
19	=	Anteilige ordentliche Aufwendungen	42.927,16-	59.590-	57.662-
20	=	Anteiliges veranschlagtes ordentliches Ergebnis	38.487,16-	52.590-	52.662-
21	+	Erträge aus internen Leistungen	16.278,07	17.900	17.900
		38110000 Erträge aus int. Leistungsbeziehungen	16.278,07	17.900	17.900
24	-	Aufwendungen für interne Leistungen	1.546,00-	2.174-	1.904-
		48110000 Aufw. a. int. Leistungsbeziehungen	1.546,00-	2.174-	1.904-
27	-	kalkulatorische Kosten	0,00	624-	618-
		98100000 Planung kalk. Zinsen	0,00	624-	618-
28	=	Veranschlagtes kalkulatorisches Ergebnis	14.732,07	15.102	15.378
29	=	Veranschlagter Nettoressourcenbedarf/-überschuss	23.755,09-	37.488-	37.284-

THH2	Dienstleistungen und Infrastruktur
42	Sport und Bäder
4241	Sporthallen

Produkte:

- **42.41.01 Gedeckte Sportflächen bis 27m x 45m**
- **42.41.02 Freisportanlagen**
- **42.41.03 Sondersportanlagen**

Kurzbeschreibung:

- Bereitstellung, Unterhaltung, Instandhaltung und Betrieb von gedeckten Sportflächen in Turn- und Sporthallen bis zu einer Größe von 27m x 45m. Zum Produkt zählen:
 - Bereitstellung für Schulsport
 - Auskunft, Beratung, Öffentlichkeitsarbeit
 - Vermietung / Überlassung für sportliche Nutzung (Dauer- und Einzelbelegung)
 - Vermietung / Überlassung für sonstige Nutzungen wie z.B. gesellschaftliche und kulturelle Zwecke
 - Vermietung von Zusatzausstattung
 - Vermietung von Bewirtschaftungseinrichtungen
 - Unterhaltung der Gebäude
 - Unterhaltung der maschinentechnischen Anlagen
 - Unterhaltung von Außenanlagen
- Bereitstellung und Betrieb von Freisportanlagen (z.B. Kleinspielfelder)
- Bereitstellung und Betrieb von gedeckten (über 27m x 45m) und ungedeckten Sondersportanlagen wie z.B. Tennisanlagen

- In der Gemeinde Eutingen im Gäu gibt es folgende Hallen und Kleinspielfelder:
 - Halle Eutingen im Gäu
 - Korntalhalle Göttelfingen
 - Halle Rohrdorf
 - Halle Weitingen
 - Kunstrasenspielfeld Eutingen
 - Kleinspielfeld Weitingen
 - Bolzplatz Rohrdorf
 - Bolzplatz Göttelfingen

Ziele:

- Förderung des Sports
- Sicherstellung des Schulsports
- Deckung des kulturellen und gesellschaftlichen Bedarfs

Produktverantwortung: Bauamtsleiter

THH2
42
4241

Dienstleistungen und Infrastruktur
Sport und Bäder
Sporthallen

lfd. Nr.		Teilergebnishaushalt Ertrags- und Aufwandsarten	Ergebnis 2020 EUR	Ansatz 2021 EUR	Ansatz 2022 EUR
			1	2	3
3	+	Aufgelöste Investitionszuwendungen und -beiträge	0,00	15.756	26.149
		31611000 Aufl. SoPo aus Zuweisungen Land	0,00	15.756	26.149
6	+	Sonstige privatrechtliche Leistungsentgelte	5.744,96	4.600	6.800
		34110000 Mieten und Pachten	4.019,90	3.500	5.000
		34610000 Sonstige privatrechtl. Leistungsentgelte	1.725,06	1.100	1.800
10	+	Sonstige ordentliche Erträge	5.489,97	3.000	3.090
		35910000 Andere sonstige ordentliche Erträge	5.489,97	3.000	3.090
11	=	Anteilige ordentliche Erträge	11.234,93	23.356	36.039
12	-	Personalaufwendungen	49.265,61-	45.425-	44.739-
		40120000 Dienstaufwendungen Beschäftigte	38.241,38-	35.028-	34.424-
		40220000 Beiträge zu Versorgungskasse Beschäftigt	3.196,89-	2.886-	2.946-
		40320000 Sozialversicherungsbeiträge Beschäftigte	7.827,34-	7.511-	7.369-
14	-	Aufwendungen für Sach- und Dienstleistungen	51.148,80-	69.800-	52.600-
		42110000 Unterh. Grundst. und bauli.Anlagen	25.092,96-	32.500-	14.500-
		42210000 Unterhaltung des bewegl. Vermögens	221,76-	1.000-	1.000-
		42410000 Bewirtschaftung Gundstücke und bauliche	2.483,66-	6.500-	6.500-
		42410020 Strom	8.515,35-	9.300-	9.300-
		42410021 Heizung, Brennstoffe	10.450,60-	15.400-	16.000-
		42410022 Wasser	4.384,47-	5.100-	5.300-
15	-	Abschreibungen	0,00	70.135-	104.702-
		47000000 Planung bilanzielle Abschreibung	0,00	70.135-	104.702-
18	-	Sonstige ordentliche Aufwendungen	6.403,53-	6.000-	5.300-
		44311500 Fernmeldeentgelt	776,90-	700-	800-
		44311800 Sachverständigen-, Gerichts- u.ä. Kosten	2.269,66-	1.800-	1.000-
		44410000 Steuern, Versicher., Schadensfälle,	3.356,97-	3.500-	3.500-
19	=	Anteilige ordentliche Aufwendungen	106.817,94-	191.360-	207.341-
20	=	Anteiliges veranschlagtes ordentliches Ergebnis	95.583,01-	168.004-	171.302-
21	+	Erträge aus internen Leistungen	12.525,68	15.500	15.500

Ifd. Nr.		Teilergebnishaushalt Ertrags- und Aufwandsarten	Ergebnis	Ansatz	Ansatz
			2020	2021	2022
			EUR	EUR	EUR
			1	2	3
		38110000 Erträge aus int. Leistungsbeziehungen	12.525,68	15.500	15.500
24	-	Aufwendungen für interne Leistungen	47.735,76-	121.100-	55.000-
		48110000 Aufw. a. int. Leistungsbeziehungen	47.735,76-	121.100-	55.000-
27	-	kalkulatorische Kosten	0,00	64.238-	112.684-
		98100000 Planung kalk. Zinsen	0,00	64.238-	112.684-
28	=	Veranschlagtes kalkulatorisches Ergebnis	35.210,08-	169.838-	152.184-
29	=	Veranschlagter Nettoressourcenbedarf/-überschuss	130.793,09-	337.842-	323.486-

4241.0000/35910000	Allgemein	2.500 €
	Duschenpauschale Göttelfingen	420 €
	Duschenpauschale Rohrdorf	170 €
	Summe	3.090 €

4241.0000/42110000	Allgemein	6.000 €
	Nacharbeiten aufgrund TÜV Untersuchung Halle Eutingen	1.000 €
	Nacharbeiten aufgrund TÜV Untersuchung Halle Göttelfingen	1.000 €
	Nacharbeiten aufgrund TÜV Untersuchung Halle Rohrdorf	1.000 €
	Halle Göttelfingen Prüfung Bühnenelemente	4.000 €
	Taubenschutz Halle Rohrdorf	1.500 €
	Summe	14.500 €

THH2

Dienstleistungen und Infrastruktur

51

Räumliche Planung und Entwicklung

Ifd. Nr.		Teilergebnishaushalt Ertrags- und Aufwandsarten	Ergebnis	Ansatz	Ansatz
			2020	2021	2022
			EUR	EUR	EUR
			1	2	3
2	+	Zuweisungen und Zuwendungen, Umlagen	0,00	67.800	24.000
		31400000 Zuweis. u. Zuschüsse lfd. Zwecke Bund	0,00	45.200	16.000
		31410000 Zuweis. Lfd. Zwecke Land	0,00	22.600	8.000
3	+	Aufgelöste Investitionszuwendungen und -beiträge	0,00	1.616	2.491
		31611000 Aufl. SoPo aus Zuweisungen Land	0,00	1.616	2.491
5	+	Entgelte für öffentliche Leistungen oder Einrichtungen	255,00	500	0
		33210000 Benutzungsgebühren und ähnliche Entgelte	255,00	500	0
7	+	Kostenerstattungen und Kostenumlagen	0,00	60.000	80.000
		34880000 Erstattungen von übrigen Bereichen	0,00	60.000	80.000
10	+	Sonstige ordentliche Erträge	0,00	77.596	74.830
		35910000 Andere sonstige ordentliche Erträge	0,00	77.596	74.830
11	=	Anteilige ordentliche Erträge	255,00	207.512	181.321
15	-	Abschreibungen	0,00	10.128-	6.596-
		47000000 Planung bilanzielle Abschreibung	0,00	10.128-	6.596-
17	-	Transferaufwendungen	25.415,68-	97.000-	10.000-
		43180001 Zuschüsse an Dritte LSP	25.415,68-	97.000-	10.000-
18	-	Sonstige ordentliche Aufwendungen	212.356,83-	167.046-	174.620-
		44210000 Aufw. f. ehrenamtl. u. sonst. Tätigkeit	0,00	0	0
		44290000 Sonstige Aufwendungen Rechte und Dienste	38.060,00-	0	0
		44310000 Geschäftsaufwendungen	153.195,37-	62.200-	59.200-
		44311800 Sachverständigen-, Gerichts- u. ä. Kosten	0,00	25.000-	25.000-
		44318000 Geschäftsausgaben und Honorare	21.101,46-	26.000-	30.000-
		44319000 Geschäftsausgaben und Honorare	0,00	5.000-	15.000-
		44910000 Sonstige zw. Aufw. a. lfd. Vw-Tätigkeit	0,00	48.846-	45.420-
19	=	Anteilige ordentliche Aufwendungen	237.772,51-	274.174-	191.216-
20	=	Anteiliges veranschlagtes ordentliches Ergebnis	237.517,51-	66.662-	9.895-
21	+	Erträge aus internen Leistungen	0,00	0	0
24	-	Aufwendungen für interne Leistungen	23.832,00-	32.871-	55.675-
		48110000 Aufw. a. int. Leistungsbeziehungen	23.832,00-	32.871-	55.675-

Ifd. Nr.		Teilergebnishaushalt Ertrags- und Aufwandsarten	Ergebnis	Ansatz	Ansatz
			2020	2021	2022
			EUR	EUR	EUR
			1	2	3
27	-	kalkulatorische Kosten	0,00	7.065-	4.719-
		98100000 Planung kalk. Zinsen	0,00	7.065-	4.719-
28	=	Veranschlagtes kalkulatorisches Ergebnis	23.832,00-	39.936-	60.394-
29	=	Veranschlagter Nettoressourcenbedarf/-überschuss	261.349,51-	106.598-	70.289-

THH2 **Dienstleistungen und Infrastruktur**
51 **Räumliche Planung und Entwicklung**
5110 **Städteplanung und Bauordnung**

Produkte:

- **51.10.01 Stadtentwicklung**
- **51.10.02 Vorbereitende Bauleitplanung**
- **51.10.03 Städtebauliche Rahmenplanung, informelle Planung**
- **51.10.04 Städtebaulicher Entwurf, Konzepte zu Bebauung und Freiraum, Stadtgestaltung**
- **51.10.05 Verbindliche Bauleitplanung**
- **51.10.06 Verkehrsentwicklungsplan**
- **51.10.07 Konzepte zur Verkehrslenkung und Steuerung**
- **51.10.08 Entwurf von Verkehrsanlagen**
- **51.10.09 Städtebauliche Sanierungsmaßnahmen und städtebauliche Maßnahmen nach Sonderprogrammen**
- **51.10.10 Städtebauliche Entwicklungsmaßnahmen**
- **51.10.11 Rechtsverfahren und Gebote**
- **51.10.12 Städtebauliche Verträge**
- **51.10.13 Planungs- und Gestaltungsberatung**
- **51.10.14 Stellungnahmen zu Planungen und Vorhaben Dritter**

Kurzbeschreibung:

- Entwicklung von Strategien und Konzepten zur prozessorientierten Steuerung in allen Feldern der Stadtentwicklung (Bevölkerung, Wohnen, Wirtschaft, Infrastruktur / Gemeinbedarf)
- Erarbeitung von Analysen, Prognosen, Modellrechnungen und Szenarien zur Stadtentwicklung
- Aufstellung des Flächennutzungsplans mit Beiplänen gemäß BauGB und des Landschaftsplans;
- Raumordnerische Abstimmung
- Städtebauliche Rahmenplanungen
- Aufstellung von Bebauungsplänen, Vorhaben- und Erschließungsplänen, Innenbereichs- und Außenbereichssatzungen;
- Abrechnung von Kostenerstattungsbeträgen für Maßnahmen zum Ausgleich zu erwartender Eingriffe in Natur und Landschaft
- Aufstellung von Verkehrsentwicklungsplänen
- Erarbeitung der Vor-, Entwurfs-, Genehmigungs- und Ausführungsplanung von Verkehrsanlagen
- Vorbereitung und Durchführung städtebaulicher Sanierungs- und Entwicklungsmaßnahmen
- Aufstellung sonstiger Satzungen im Bereich Städtebau, Bauleitplanung und Bauordnung
- Wahrnehmung der Aufgabe als Träger öffentlicher Belange
- Landessanierungsprogramm

Produktverantwortung: Bauamtsleiter

THH2
51
5110

Dienstleistungen und Infrastruktur
Räumliche Planung und Entwicklung
Städteplanung und Bauordnung

lfd. Nr.		Teilergebnishaushalt Ertrags- und Aufwandsarten	Ergebnis 2020 EUR	Ansatz 2021 EUR	Ansatz 2022 EUR
			1	2	3
2	+	Zuweisungen und Zuwendungen, Umlagen	0,00	67.800	24.000
		31400000 Zuweis. u. Zuschüsse lfd. Zwecke Bund	0,00	45.200	16.000
		31410000 Zuweis. Lfd. Zwecke Land	0,00	22.600	8.000
3	+	Aufgelöste Investitionszuwendungen und -beiträge	0,00	1.616	2.491
		31611000 Aufl. SoPo aus Zuweisungen Land	0,00	1.616	2.491
10	+	Sonstige ordentliche Erträge	0,00	1.000	500
		35910000 Andere sonstige ordentliche Erträge	0,00	1.000	500
11	=	Anteilige ordentliche Erträge	0,00	70.416	26.991
15	-	Abschreibungen	0,00	10.128-	6.596-
		47000000 Planung bilanzielle Abschreibung	0,00	10.128-	6.596-
17	-	Transferaufwendungen	25.415,68-	97.000-	10.000-
		43180001 Zuschüsse an Dritte LSP	25.415,68-	97.000-	10.000-
18	-	Sonstige ordentliche Aufwendungen	164.577,37-	92.000-	103.000-
		44310000 Geschäftsaufwendungen	143.475,91-	61.000-	58.000-
		44318000 Geschäftsausgaben und Honorare	21.101,46-	26.000-	30.000-
		44319000 Geschäftsausgaben und Honorare	0,00	5.000-	15.000-
19	=	Anteilige ordentliche Aufwendungen	189.993,05-	199.128-	119.596-
20	=	Anteiliges veranschlagtes ordentliches Ergebnis	189.993,05-	128.712-	92.605-
21	+	Erträge aus internen Leistungen	0,00	0	0
24	-	Aufwendungen für interne Leistungen	21.224,00-	30.338-	40.479-
		48110000 Aufw. a. int. Leistungsbeziehungen	21.224,00-	30.338-	40.479-
27	-	kalkulatorische Kosten	0,00	7.065-	4.719-
		98100000 Planung kalk. Zinsen	0,00	7.065-	4.719-
28	=	Veranschlagtes kalkulatorisches Ergebnis	21.224,00-	37.403-	45.198-
29	=	Veranschlagter Nettoressourcenbedarf/-überschuss	211.217,05-	166.115-	137.803-

5110.0000/44310000	FNP, Geomedia	3.000 €
	BPL "Horber Weg"	10.000 €
	Schuppengebiet "Göttelfingen"	15.000 €
	BPL "GE Neuer Bahnhof West"	5.000 €
	BPL "Ortsmitte" Rohrdorf	10.000 €
	Klarstellungs- und Einziehungssatzung "Innerer Steinweg" Eut.	5.000 €
	BPL "Laiberin"	10.000 €
	Summe	58.000 €

5110.0000/44319000	Dorfentwicklung allgemein	5.000 €
	Bürgerbeteiligung Ortsmitte Rohrdorf	10.000 €
	Summe	15.000 €

THH2	Dienstleistungen und Infrastruktur
51	Räumliche Planung und Entwicklung
5111	Umlegung und Gutachterausschuss

Produkte:

- **51.11.08 Umlegungsverfahren nach Baugesetzbuch und sonstige Ordnungsmaßnahmen**
- **51.11.09 Realisierungsuntersuchungen zur Baulandbereitstellung**
- **51.11.10 Führung und Bereitstellung der Kaufpreissammlung, Markt- und Preisanalysen (Gutachterausschuss)**
- **51.11.11 Erstellung von Wertgutachten (Gutachterausschuss)**

Kurzbeschreibung:

- Neuordnung bebauter / unbebauter Grundstücke zur Schaffung zweckmäßig gestalteter Grundstücke für die bauliche oder sonstige Nutzung
- Umlegung und vereinfachte Umlegung nach §§ 45 - 84 BauGB sowie Verfahren nach dem besonderen Städtebaurecht
- Verfahrensdurchführung / Geschäftsführung der Umlegungsstelle
- Aushandeln von Grundstückstauschverträgen
- Vorbereitung und Durchführung privatrechtlicher Neuordnung der Grundstücksverhältnisse nach dem BauGB
- Bemessung von Ausgleichs- und Entschädigungsleistungen, Regelung der Miet- und Pachtverhältnisse, vertragliche Abreden zum Grund und Boden, Kosten und Finanzierung, vertragliche Abreden über Folgemaßnahmen
- Einrichtung, Führung und Auswertung der Kaufpreissammlung
- Erstellung von Verkehrswertgutachten von bebauten und unbebauten Grundstücken
- Gutachterausschuss

Ziele:

- Bildung zweckmäßig gestalteter Grundstücke im Geltungsbereich eines Bebauungsplans und/oder innerhalb der im Zusammenhang bebauten Ortsteile , auch unter Berücksichtigung ökologischer Belange
- Umsetzung und Sicherstellung städtebaulicher und sonstiger öffentlich-rechtlicher Vorgaben
- Gewährleistung einer optimalen Baulandbereitstellung
- Marktgerechte Wertermittlung von Grundstücken
- Verkehrswertermittlung als Grundlage für den öffentlichen und privaten Grundstücksverkehr

Produktverantwortung: Hauptamtsleiter

THH2
51
5111

Dienstleistungen und Infrastruktur
Räumliche Planung und Entwicklung
Umlegung und Gutachterausschuss

lfd. Nr.		Teilergebnishaushalt Ertrags- und Aufwandsarten	Ergebnis 2020 EUR	Ansatz 2021 EUR	Ansatz 2022 EUR
			1	2	3
5	+	Entgelte für öffentliche Leistungen oder Einrichtungen	255,00	500	0
		33210000 Benutzungsgebühren und ähnliche Entgelte	255,00	500	0
7	+	Kostenerstattungen und Kostenumlagen	0,00	60.000	80.000
		34880000 Erstattungen von übrigen Bereichen	0,00	60.000	80.000
10	+	Sonstige ordentliche Erträge	0,00	76.596	74.330
		35910000 Andere sonstige ordentliche Erträge	0,00	76.596	74.330
11	=	Anteilige ordentliche Erträge	255,00	137.096	154.330
18	-	Sonstige ordentliche Aufwendungen	47.779,46-	75.046-	71.620-
		44210000 Aufw. f. ehrenamtl.u. sonst.Tätigkeit	0,00	0	0
		44290000 Sonstige Aufwendungen Rechte und Dienste	38.060,00-	0	0
		44310000 Geschäftsaufwendungen	9.719,46-	1.200-	1.200-
		44311800 Sachverständigen-, Gerichts- u.ä. Kosten	0,00	25.000-	25.000-
		44910000 Sonstige zw. Aufw.a. lfd.Vw-Tätigkeit	0,00	48.846-	45.420-
19	=	Anteilige ordentliche Aufwendungen	47.779,46-	75.046-	71.620-
20	=	Anteiliges veranschlagtes ordentliches Ergebnis	47.524,46-	62.050	82.710
21	+	Erträge aus internen Leistungen	0,00	0	0
24	-	Aufwendungen für interne Leistungen	2.608,00-	2.533-	15.196-
		48110000 Aufw. a. int. Leistungsbeziehungen	2.608,00-	2.533-	15.196-
28	=	Veranschlagtes kalkulatorisches Ergebnis	2.608,00-	2.533-	15.196-
29	=	Veranschlagter Nettoressourcenbedarf/-überschuss	50.132,46-	59.517	67.514

5111.0000/44311800	Zusammenlegung Gutachterausschuss	25.000 €
	Summe	25.000 €

THH2
52Dienstleistungen und Infrastruktur
Bauen und Wohnen

Ifd. Nr.		Teilergebnishaushalt Ertrags- und Aufwandsarten	Ergebnis	Ansatz	Ansatz
			2020	2021	2022
			EUR	EUR	EUR
			1	2	3
6	+	Sonstige privatrechtliche Leistungsentgelte	62.644,69	51.160	47.360
		34110000 Mieten und Pachten	62.644,69	51.160	47.360
10	+	Sonstige ordentliche Erträge	14.525,90	3.000	3.000
		35910000 Andere sonstige ordentliche Erträge	14.525,90	3.000	3.000
11	=	Anteilige ordentliche Erträge	77.170,59	54.160	50.360
14	-	Aufwendungen für Sach- und Dienstleistungen	53.229,52-	42.100-	53.100-
		42110000 Unterh. Grundst. und bauli. Anlagen	15.976,16-	27.500-	12.000-
		42210000 Unterhaltung des bewegl. Vermögens	27,24-	100-	100-
		42310000 Mieten und Pachten	21.060,00-	0	22.000-
		42410020 Strom	7.214,06-	1.900-	8.000-
		42410021 Heizung, Brennstoffe	2.680,13-	7.300-	4.000-
		42410022 Wasser	6.271,93-	5.300-	7.000-
15	-	Abschreibungen	0,00	30.351-	28.299-
		47000000 Planung bilanzielle Abschreibung	0,00	30.351-	28.299-
18	-	Sonstige ordentliche Aufwendungen	3.605,28-	3.930-	4.130-
		44290000 Sonstige Aufwendungen Rechte und Dienste	0,00	200-	200-
		44310000 Geschäftsaufwendungen	288,54-	300-	300-
		44410000 Steuern, Versicher., Schadensfälle,	3.316,74-	3.430-	3.630-
19	=	Anteilige ordentliche Aufwendungen	56.834,80-	76.381-	85.529-
20	=	Anteiliges veranschlagtes ordentliches Ergebnis	20.335,79	22.221-	35.169-
21	+	Erträge aus internen Leistungen	0,00	0	0
24	-	Aufwendungen für interne Leistungen	14.154,87-	11.516-	8.455-
		48110000 Aufw. a. int. Leistungsbeziehungen	14.154,87-	11.516-	8.455-
27	-	kalkulatorische Kosten	0,00	43.899-	43.320-
		98100000 Planung kalk. Zinsen	0,00	43.899-	43.320-
28	=	Veranschlagtes kalkulatorisches Ergebnis	14.154,87-	55.415-	51.775-
29	=	Veranschlagter Nettoressourcenbedarf/-überschuss	6.180,92	77.636-	86.944-

THH2
52
5220

Dienstleistungen und Infrastruktur
Bauen und Wohnen
Mietwohnungen und Pachtflächen

lfd. Nr.		Teilergebnishaushalt Ertrags- und Aufwandsarten	Ergebnis 2020 EUR	Ansatz 2021 EUR	Ansatz 2022 EUR
			1	2	3
6	+	Sonstige privatrechtliche Leistungsentgelte	62.644,69	51.160	47.360
		34110000 Mieten und Pachten	62.644,69	51.160	47.360
10	+	Sonstige ordentliche Erträge	14.525,90	3.000	3.000
		35910000 Andere sonstige ordentliche Erträge	14.525,90	3.000	3.000
11	=	Anteilige ordentliche Erträge	77.170,59	54.160	50.360
14	-	Aufwendungen für Sach- und Dienstleistungen	53.229,52-	41.600-	53.100-
		42110000 Unterh. Grundst. und bauli.Anlagen	15.976,16-	27.000-	12.000-
		42210000 Unterhaltung des bewegl. Vermögens	27,24-	100-	100-
		42310000 Mieten und Pachten	21.060,00-	0	22.000-
		42410020 Strom	7.214,06-	1.900-	8.000-
		42410021 Heizung, Brennstoffe	2.680,13-	7.300-	4.000-
		42410022 Wasser	6.271,93-	5.300-	7.000-
15	-	Abschreibungen	0,00	30.351-	28.299-
		47000000 Planung bilanzielle Abschreibung	0,00	30.351-	28.299-
18	-	Sonstige ordentliche Aufwendungen	3.605,28-	3.930-	4.130-
		44290000 Sonstige Aufwendungen Rechte und Dienste	0,00	200-	200-
		44310000 Geschäftsaufwendungen	288,54-	300-	300-
		44410000 Steuern, Versicher., Schadensfälle,	3.316,74-	3.430-	3.630-
19	=	Anteilige ordentliche Aufwendungen	56.834,80-	75.881-	85.529-
20	=	Anteiliges veranschlagtes ordentliches Ergebnis	20.335,79	21.721-	35.169-
21	+	Erträge aus internen Leistungen	0,00	0	0
24	-	Aufwendungen für interne Leistungen	14.154,87-	11.516-	8.455-
		48110000 Aufw. a. int. Leistungsbeziehungen	14.154,87-	11.516-	8.455-
27	-	kalkulatorische Kosten	0,00	43.899-	43.320-
		98100000 Planung kalk. Zinsen	0,00	43.899-	43.320-
28	=	Veranschlagtes kalkulatorisches Ergebnis	14.154,87-	55.415-	51.775-
29	=	Veranschlagter Nettoressourcenbedarf/-überschuss	6.180,92	77.136-	86.944-

5220.0000/34110000	Mieten und Pachten	46.000 €
	Verrechnung Förderung des Sports	1.360 €
	Summe	47.360 €

5220.0000/35910000	Allgemein	2.000 €
	Nabu	1.000 €
	Summe	3.000 €

5220.0000/42110000	Allgemein	7.000 €
	Dekan-Wagner-Straße 2	5.000 €
	Summe	12.000 €

THH2

Dienstleistungen und Infrastruktur

52

Bauen und Wohnen

5230

Denkmalschutz u. Denkmalpflege

Ifd. Nr.		Teilergebnishaushalt Ertrags- und Aufwandsarten	Ergebnis	Ansatz	Ansatz
			2020	2021	2022
			EUR	EUR	EUR
			1	2	3
11	=	Anteilige ordentliche Erträge	0,00	0	0
14	-	Aufwendungen für Sach- und Dienstleistungen	0,00	500-	0
		42110000 Unterh. Grundst. und bauli.Anlagen	0,00	500-	0
19	=	Anteilige ordentliche Aufwendungen	0,00	500-	0
20	=	Anteiliges veranschlagtes ordentliches Ergebnis	0,00	500-	0
21	+	Erträge aus internen Leistungen	0,00	0	0
24	-	Aufwendungen für interne Leistungen	0,00	0	0
28	=	Veranschlagtes kalkulatorisches Ergebnis	0,00	0	0
29	=	Veranschlagter Nettoressourcenbedarf/-überschuss	0,00	500-	0

THH2

Dienstleistungen und Infrastruktur

53

Ver- und Entsorgung

Ifd. Nr.		Teilergebnishaushalt Ertrags- und Aufwandsarten	Ergebnis	Ansatz	Ansatz
			2020	2021	2022
			EUR	EUR	EUR
			1	2	3
2	+	Zuweisungen und Zuwendungen, Umlagen	86.977,00	58.750	133.000
		31410000 Zuweis. Lfd. Zwecke Land	86.977,00	58.750	133.000
3	+	Aufgelöste Investitionszuwendungen und -beiträge	0,00	197.600	210.989
		31611000 Aufl. SoPo aus Zuweisungen Land	0,00	53.164	66.103
		31620000 Aufl. SoPo aus Beiträgen	0,00	144.436	144.886
5	+	Entgelte für öffentliche Leistungen oder Einrichtungen	1.677.108,24	1.452.424	1.634.082
		33210000 Benutzungsgebühren und ähnliche Entgelte	1.677.108,24	1.452.424	1.634.082
6	+	Sonstige privatrechtliche Leistungsentgelte	4.025,01	3.200	3.200
		34210000 Erträge aus Verkauf	4.025,01	3.200	3.200
7	+	Kostenerstattungen und Kostenumlagen	27.526,65	28.000	9.000
		34810000 Erstattungen vom Land	0,00	0	9.000
		34820000 Erstattungen von Gemeinden und GV	27.526,65	28.000	0
10	+	Sonstige ordentliche Erträge	141.774,65	136.450	139.550
		35110000 Konzessionsabgaben	136.526,48	136.200	139.300
		35210000 Erstattung von Steuern	4.349,00	0	0
		35910000 Andere sonstige ordentliche Erträge	899,17	250	250
11	=	Anteilige ordentliche Erträge	1.937.411,55	1.876.424	2.129.821
14	-	Aufwendungen für Sach- und Dienstleistungen	277.171,25-	191.040-	295.850-
		42120000 Unterh. des sonst. unbeweglichen Vermöge	186.282,07-	129.500-	199.000-
		42210000 Unterhaltung des bewegl. Vermögens	159,24-	0	0
		42220000 Erwerb von geringwertigen Vermögensgegen	1.889,25-	6.400-	6.400-
		42410022 Wasser	78,60-	0	80-
		42710000 Bes. Verwaltungs- und Betriebsaufwand	82.896,18-	49.640-	83.370-
		42710100 Betriebsstrom	1.348,96-	4.000-	4.000-
		42710110 Verbrauchsmittel	4.516,95-	1.500-	3.000-
15	-	Abschreibungen	1.805,59-	356.999-	385.989-
		47000000 Planung bilanzielle Abschreibung	0,00	356.999-	385.989-
		47220100 Ausb. Kleinbetrag	0,00	0	0
		47223000 AfA a. FO wg. unbefr. Niederschlagung +	1.805,59-	0	0
16	-	Zinsen und ähnliche Aufwendungen	193,80-	0	0

Ifd. Nr.		Teilergebnishaushalt Ertrags- und Aufwandsarten	Ergebnis	Ansatz	Ansatz
			2020	2021	2022
			EUR	EUR	EUR
			1	2	3
		45130000 Zinsaufwendungen an ZV u. dergl.	193,80-	0	0
17	-	Transferaufwendungen	940.557,35-	971.720-	1.043.500-
		43120100 Zuweisung Stadtentwässerung Rottenburg	154.439,93-	161.000-	165.000-
		43130000 Zuweisungen an Zweckverbände	319.829,73-	295.000-	315.000-
		43130100 Zuweisungen an AZV Börstingen	128.514,94-	153.500-	155.000-
		43130110 Zuweisungen an AZV Eutingen-Hochdorf	337.772,75-	362.220-	408.500-
18	-	Sonstige ordentliche Aufwendungen	188.433,64-	90.400-	145.000-
		44310000 Geschäftsaufwendungen	2.136,98-	2.400-	1.800-
		44311400 Porto	7,49-	0	0
		44311800 Sachverständigen-, Gerichts- u. ä. Kosten	2.936,00-	23.000-	83.200-
		44411000 Konzessionsabgabe	183.353,17-	65.000-	60.000-
19	=	Anteilige ordentliche Aufwendungen	1.408.161,63-	1.610.159-	1.870.339-
20	=	Anteiliges veranschlagtes ordentliches Ergebnis	529.249,92	266.265	259.482
21	+	Erträge aus internen Leistungen	0,00	135.804	144.285
		38110000 Erträge aus int. Leistungsbeziehungen	0,00	135.804	144.285
24	-	Aufwendungen für interne Leistungen	150.569,44-	153.930-	154.532-
		48110000 Aufw. a. int. Leistungsbeziehungen	150.569,44-	153.930-	154.532-
27	-	kalkulatorische Kosten	0,00	204.874-	192.896-
		98100000 Planung kalk. Zinsen	0,00	204.874-	192.896-
28	=	Veranschlagtes kalkulatorisches Ergebnis	150.569,44-	223.000-	203.143-
29	=	Veranschlagter Nettoressourcenbedarf/-überschuss	378.680,48	43.265	56.339

THH2 **Dienstleistungen und Infrastruktur**
53 **Ver- und Entsorgung**
5310 **Elektrizitätsversorgung**

Produkte:

- **53.10.01 Bereitstellung und Lieferung von Strom**
- **53.10.02 Dienstleistungen der Stromversorgung**

Kurzbeschreibung:

- Gewinnung, Bezug, Aufbereitung, Speicherung und Bereitstellung von Strom
- Bereitstellung und Unterhaltung des Stromnetzes und von Umspannstationen
- Bereitstellung und Unterhaltung der Hausanschlüsse
- Bereitstellung, Unterhaltung und Abrechnung der Stromzähler
- Erstellung von Energiekonzepten
- Beseitigung von Störungen und Leitungsschäden bei Fremdverschulden
- Zählerwechsel

Ziele:

- Bereitstellung von Strom in der erforderlichen Menge
- Sicherstellung der Versorgung
- Ressourcenschonender Energieverbrauch
- Nutzung und Einspeisung aus alternativen Energieträgern
- Störungsfreier Betrieb der Stromversorgung und Straßenbeleuchtung
- Unterstützung der Anschlussnehmer in Fachfragen und zur Energieeinsparung
- Nutzung von Synergieeffekten für den Betrieb der Straßenbeleuchtung

Produktverantwortung: Kämmerin

THH2
53
5310

Dienstleistungen und Infrastruktur
Ver- und Entsorgung
Elektrizitätsversorgung

lfd. Nr.		Teilergebnishaushalt Ertrags- und Aufwandsarten	Ergebnis 2020 EUR	Ansatz 2021 EUR	Ansatz 2022 EUR
			1	2	3
10	+	Sonstige ordentliche Erträge	132.419,80	133.000	135.800
		35110000 Konzessionsabgaben	132.419,80	133.000	135.800
11	=	Anteilige ordentliche Erträge	132.419,80	133.000	135.800
19	=	Anteilige ordentliche Aufwendungen	0,00	0	0
20	=	Anteiliges veranschlagtes ordentliches Ergebnis	132.419,80	133.000	135.800
21	+	Erträge aus internen Leistungen	0,00	0	0
24	-	Aufwendungen für interne Leistungen	4.776,00-	5.461-	5.568-
		48110000 Aufw. a. int. Leistungsbeziehungen	4.776,00-	5.461-	5.568-
28	=	Veranschlagtes kalkulatorisches Ergebnis	4.776,00-	5.461-	5.568-
29	=	Veranschlagter Nettoressourcenbedarf/-überschuss	127.643,80	127.539	130.232

THH2

Dienstleistungen und Infrastruktur

53

Ver- und Entsorgung

5320

Gasversorgung

Ifd. Nr.		Teilergebnishaushalt Ertrags- und Aufwandsarten	Ergebnis	Ansatz	Ansatz
			2020	2021	2022
			EUR	EUR	EUR
			1	2	3
10	+	Sonstige ordentliche Erträge	4.106,68	3.200	3.500
		35110000 Konzessionsabgaben	4.106,68	3.200	3.500
11	=	Anteilige ordentliche Erträge	4.106,68	3.200	3.500
19	=	Anteilige ordentliche Aufwendungen	0,00	0	0
20	=	Anteiliges veranschlagtes ordentliches Ergebnis	4.106,68	3.200	3.500
21	+	Erträge aus internen Leistungen	0,00	0	0
24	-	Aufwendungen für interne Leistungen	0,00	0	0
28	=	Veranschlagtes kalkulatorisches Ergebnis	0,00	0	0
29	=	Veranschlagter Nettoressourcenbedarf/-überschuss	4.106,68	3.200	3.500

THH2 **Dienstleistungen und Infrastruktur**
53 **Ver- und Entsorgung**
5330 **Wasserversorgung**

Produkte:

- **53.30.01 Bereitstellung und Lieferung von Trinkwasser**
- **53.30.02 Bereitstellung und Lieferung von Brauchwasser**
- **53.30.03 Dienstleistungen der Wasserversorgung**

Kurzbeschreibung:

- Gewinnung, Bezug, Aufbereitung, Speicherung und Bereitstellung von Trinkwasser
- Bereitstellung und Unterhaltung des Versorgungsnetzes
- Beseitigung von Störungen und Rohrbrüchen am Trinkwassernetz
- Führung des Leitungskatasters
- Bereitstellung und Unterhaltung der Hausanschlüsse
- Bereitstellung, Unterhaltung und Abrechnung der Wasserzähler
- Erhebungsgrundlagen und Abrechnung von Beiträgen und Gebühren
- Mitwirkung bei der Grundwasserdatenbank Baden-Württemberg

Ziele:

- Bereitstellung von Trinkwasser einwandfreier Qualität in der erforderlichen Menge
- Hinwirken auf einen ressourcenschonenden Wasserverbrauch
- Sicherung der Wasservorkommen
- Schonung der vorhandenen Wasserressourcen
- Sicherung des Bedarfs für Beregnungs- und Industriezwecke
- Störungsfreier Betrieb der Wasserversorgung

Produktverantwortung: Kämmerin

THH2
53
5330

Dienstleistungen und Infrastruktur
Ver- und Entsorgung
Wasserversorgung

lfd. Nr.		Teilergebnishaushalt Ertrags- und Aufwandsarten	Ergebnis 2020 EUR	Ansatz 2021 EUR	Ansatz 2022 EUR
			1	2	3
3	+	Aufgelöste Investitionszuwendungen und -beiträge	0,00	14.529	11.097
		31611000 Aufl. SoPo aus Zuweisungen Land	0,00	1.369	1.369
		31620000 Aufl. SoPo aus Beiträgen	0,00	13.160	9.728
5	+	Entgelte für öffentliche Leistungen oder Einrichtungen	617.214,51	545.700	655.750
		33210000 Benutzungsgebühren und ähnliche Entgelte	617.214,51	545.700	655.750
10	+	Sonstige ordentliche Erträge	973,17	250	250
		35210000 Erstattung von Steuern	74,00	0	0
		35910000 Andere sonstige ordentliche Erträge	899,17	250	250
11	=	Anteilige ordentliche Erträge	618.187,68	560.479	667.097
14	-	Aufwendungen für Sach- und Dienstleistungen	38.999,09-	42.200-	45.280-
		42120000 Unterh. des sonst. unbeweglichen Vermöge	32.158,07-	29.000-	32.000-
		42220000 Erwerb von geringwertigen Vermögensgegen	1.889,25-	6.400-	6.400-
		42410022 Wasser	78,60-	0	80-
		42710000 Bes. Verwaltungs- und Betriebsaufwand	4.873,17-	6.800-	6.800-
15	-	Abschreibungen	532,79-	89.647-	89.914-
		47000000 Planung bilanzielle Abschreibung	0,00	89.647-	89.914-
		47220100 Ausb. Kleinbetrag	0,00	0	0
		47223000 AfA a. FO wg. unbefr. Niederschlagung +	532,79-	0	0
17	-	Transferaufwendungen	319.829,73-	295.000-	315.000-
		43130000 Zuweisungen an Zweckverbände	319.829,73-	295.000-	315.000-
18	-	Sonstige ordentliche Aufwendungen	186.590,72-	89.100-	83.700-
		44310000 Geschäftsaufwendungen	301,55-	1.100-	500-
		44311800 Sachverständigen-, Gerichts- u.ä. Kosten	2.936,00-	23.000-	23.200-
		44411000 Konzessionsabgabe	183.353,17-	65.000-	60.000-
19	=	Anteilige ordentliche Aufwendungen	545.952,33-	515.947-	533.894-
20	=	Anteiliges veranschlagtes ordentliches Ergebnis	72.235,35	44.532	133.203
21	+	Erträge aus internen Leistungen	0,00	0	0
24	-	Aufwendungen für interne Leistungen	65.874,25-	59.371-	68.321-
		48110000 Aufw. a. int. Leistungsbeziehungen	65.874,25-	59.371-	68.321-
27	-	kalkulatorische Kosten	0,00	42.231-	37.913-

Ifd. Nr.		Teilergebnishaushalt Ertrags- und Aufwandsarten	Ergebnis	Ansatz	Ansatz
			2020	2021	2022
			EUR	EUR	EUR
			1	2	3
		98100000 Planung kalk. Zinsen	0,00	42.231-	37.913-
28	=	Veranschlagtes kalkulatorisches Ergebnis	65.874,25-	101.602-	106.234-
29	=	Veranschlagter Nettoressourcenbedarf/-überschuss	6.361,10	57.070-	26.969

5330.0000/33210000	244.490 cbm á 2,55 € ergibt ca.	623.450 €
	Grundgebühr	32.300 €
	Summe	655.750 €

5330.0000/42120000	Allgemein	25.000 €
	Schachtsanierungen	7.000 €
	Summe	32.000 €

5330.0000/42120000	Wasserabrechnung Komm.one	2.900 €
	Zählerablesung Co.met	3.900 €
	Summe	6.800 €

5330.0000/44311800	Steuerberatung	3.000 €
	Installateurverzeichnis	200 €
	Externe Betreuung der Wasserversorgung jährlich	20.000 €
	Summe	23.200 €

53400000

Fernwärmeversorgung

Ifd. Nr.		Schlüsselprodukt über Kostenstellen Ertrags- und Aufwandsarten	Ergebnis 2020	Ansatz 2021	Ansatz 2022
			EUR	EUR	EUR
			1	2	3
2	+	Zuweisungen und Zuwendungen, Umlagen	0,00	0	45.000
		31410000 Zuweis. Lfd. Zwecke Land	0,00	0	45.000
11	=	Anteilige ordentliche Erträge	0,00	0	45.000
18	-	Sonstige ordentliche Aufwendungen	0,00	0	60.000-
		44311800 Sachverständigen-, Gerichts- u.ä. Kosten	0,00	0	60.000-
19	=	Anteilige ordentliche Aufwendungen	0,00	0	60.000-
20	=	Anteiliges veranschlagtes ordentliches Ergebnis	0,00	0	15.000-
21	+	Erträge aus internen Leistungen	0,00	0	0
24	-	Aufwendungen für interne Leistungen	0,00	0	0
28	=	Veranschlagtes kalkulatorisches Ergebnis	0,00	0	0
29	=	Veranschlagter Nettoressourcenbedarf/-überschuss	0,00	0	15.000-

53600000

Telekommunikationseinrichtungen

Ifd. Nr.	Schlüsselprodukt über Kostenstellen		Ergebnis 2020	Ansatz 2021	Ansatz 2022
	Ertrags- und Aufwandsarten		EUR	EUR	EUR
			1	2	3
3	+	Aufgelöste Investitionszuwendungen und -beiträge	0,00	8.467	11.089
		31611000 Aufl. SoPo aus Zuweisungen Land	0,00	8.467	11.089
10	+	Sonstige ordentliche Erträge	4.275,00	0	0
		35210000 Erstattung von Steuern	4.275,00	0	0
11	=	Anteilige ordentliche Erträge	4.275,00	8.467	11.089
15	-	Abschreibungen	0,00	27.355-	19.308-
		47000000 Planung bilanzielle Abschreibung	0,00	27.355-	19.308-
19	=	Anteilige ordentliche Aufwendungen	0,00	27.355-	19.308-
20	=	Anteiliges veranschlagtes ordentliches Ergebnis	4.275,00	18.888-	8.219-
21	+	Erträge aus internen Leistungen	0,00	0	0
24	-	Aufwendungen für interne Leistungen	0,00	0	0
27	-	kalkulatorische Kosten	0,00	19.493-	8.470-
		98100000 Planung kalk. Zinsen	0,00	19.493-	8.470-
28	=	Veranschlagtes kalkulatorisches Ergebnis	0,00	19.493-	8.470-
29	=	Veranschlagter Nettoressourcenbedarf/-überschuss	4.275,00	38.381-	16.689-

THH2
53
5370

Dienstleistungen und Infrastruktur
Ver- und Entsorgung
Abfallwirtschaft

lfd. Nr.		Teilergebnishaushalt Ertrags- und Aufwandsarten	Ergebnis 2020 EUR	Ansatz 2021 EUR	Ansatz 2022 EUR
			1	2	3
5	+	Entgelte für öffentliche Leistungen oder Einrichtungen	118.958,14	53.524	95.420
		33210000 Benutzungsgebühren und ähnliche Entgelte	118.958,14	53.524	95.420
6	+	Sonstige privatrechtliche Leistungsentgelte	4.025,01	3.200	3.200
		34210000 Erträge aus Verkauf	4.025,01	3.200	3.200
7	+	Kostenerstattungen und Kostenumlagen	27.526,65	28.000	9.000
		34810000 Erstattungen vom Land	0,00	0	9.000
		34820000 Erstattungen von Gemeinden und GV	27.526,65	28.000	0
11	=	Anteilige ordentliche Erträge	150.509,80	84.724	107.620
14	-	Aufwendungen für Sach- und Dienstleistungen	76.186,29-	40.540-	74.570-
		42120000 Unterh. des sonst. unbeweglichen Vermöge	1.071,00-	3.000-	3.000-
		42710000 Bes. Verwaltungs- und Betriebsaufwand	75.115,29-	37.540-	71.570-
15	-	Abschreibungen	0,00	3.457-	3.657-
		47000000 Planung bilanzielle Abschreibung	0,00	3.457-	3.657-
19	=	Anteilige ordentliche Aufwendungen	76.186,29-	43.997-	78.227-
20	=	Anteiliges veranschlagtes ordentliches Ergebnis	74.323,51	40.727	29.393
21	+	Erträge aus internen Leistungen	0,00	0	0
24	-	Aufwendungen für interne Leistungen	27.093,19-	30.280-	29.435-
		48110000 Aufw. a. int. Leistungsbeziehungen	27.093,19-	30.280-	29.435-
27	-	kalkulatorische Kosten	0,00	6.462-	6.381-
		98100000 Planung kalk. Zinsen	0,00	6.462-	6.381-
28	=	Veranschlagtes kalkulatorisches Ergebnis	27.093,19-	36.742-	35.816-
29	=	Veranschlagter Nettoressourcenbedarf/-überschuss	47.230,32	3.985	6.423-

53700000

Abfallwirtschaft

Ifd. Nr.		Schlüsselprodukt über Kostenstellen Ertrags- und Aufwandsarten	Ergebnis 2020	Ansatz 2021	Ansatz 2022
			EUR	EUR	EUR
			1	2	3
6	+	Sonstige privatrechtliche Leistungsentgelte	4.025,01	3.200	3.200
		34210000 Erträge aus Verkauf	4.025,01	3.200	3.200
7	+	Kostenerstattungen und Kostenumlagen	27.526,65	28.000	9.000
		34810000 Erstattungen vom Land	0,00	0	9.000
		34820000 Erstattungen von Gemeinden und GV	27.526,65	28.000	0
11	=	Anteilige ordentliche Erträge	31.551,66	31.200	12.200
14	-	Aufwendungen für Sach- und Dienstleistungen	3.437,92-	3.500-	3.500-
		42710000 Bes.Verwaltungs- und Betriebsaufwand	3.437,92-	3.500-	3.500-
19	=	Anteilige ordentliche Aufwendungen	3.437,92-	3.500-	3.500-
20	=	Anteiliges veranschlagtes ordentliches Ergebnis	28.113,74	27.700	8.700
21	+	Erträge aus internen Leistungen	0,00	0	0
24	-	Aufwendungen für interne Leistungen	27.093,19-	23.715-	23.973-
		48110000 Aufw. a. int. Leistungsbeziehungen	27.093,19-	23.715-	23.973-
28	=	Veranschlagtes kalkulatorisches Ergebnis	27.093,19-	23.715-	23.973-
29	=	Veranschlagter Nettoressourcenbedarf/-überschuss	1.020,55	3.985	15.273-

53700001

Erddeponie

Ifd. Nr.		Schlüsselprodukt über Kostenstellen	Ergebnis 2020	Ansatz 2021	Ansatz 2022
		Ertrags- und Aufwandsarten	EUR	EUR	EUR
			1	2	3
5	+	Entgelte für öffentliche Leistungen oder Einrichtungen	118.958,14	53.524	95.420
		33210000 Benutzungsgebühren und ähnliche Entgelte	118.958,14	53.524	95.420
11	=	Anteilige ordentliche Erträge	118.958,14	53.524	95.420
14	-	Aufwendungen für Sach- und Dienstleistungen	72.748,37-	37.040-	71.070-
		42120000 Unterh. des sonst. unbeweglichen Vermöge	1.071,00-	3.000-	3.000-
		42710000 Bes.Verwaltungs- und Betriebsaufwand	71.677,37-	34.040-	68.070-
15	-	Abschreibungen	0,00	3.457-	3.657-
		47000000 Planung bilanzielle Abschreibung	0,00	3.457-	3.657-
19	=	Anteilige ordentliche Aufwendungen	72.748,37-	40.497-	74.727-
20	=	Anteiliges veranschlagtes ordentliches Ergebnis	46.209,77	13.027	20.693
21	+	Erträge aus internen Leistungen	0,00	0	0
24	-	Aufwendungen für interne Leistungen	0,00	6.565-	5.462-
		48110000 Aufw. a. int. Leistungsbeziehungen	0,00	6.565-	5.462-
27	-	kalkulatorische Kosten	0,00	6.462-	6.381-
		98100000 Planung kalk. Zinsen	0,00	6.462-	6.381-
28	=	Veranschlagtes kalkulatorisches Ergebnis	0,00	13.027-	11.843-
29	=	Veranschlagter Nettoressourcenbedarf/-überschuss	46.209,77	0	8.850

THH2 **Dienstleistungen und Infrastruktur**
53 **Ver- und Entsorgung**
5380 **Abwasserbeseitigung**

Produkte:

- **53.80.01 Ableitung von Abwasser**
- **53.80.02 Reinigung von Abwasser**
- **53.80.03 Kontrolle der Indirekteinleiter**
- **53.80.04 Planungsleistungen**
- **53.80.05 Bau- und Unterhaltungsleistungen**
- **53.80.06 Fachtechnische Leistungen**
- **53.80.07 Sonstige Dienstleistungen**

Kurzbeschreibung:

- Bereitstellung, Betrieb und Unterhaltung von Kanälen, Regenbecken und Pumpwerken, einschließlich Führung des Kanalkatasters, sowie Globalberechnungen und Gebührenveranlagung
- Bereitstellung, Betrieb und Unterhaltung von Abwasserreinigungsanlagen, Entsorgung und Verwertung von Klärschlamm und sonstigen Reststoffen
- Entnahme von Abwasserproben bei den Indirekteinleitern. Berichte der Einleitungsanforderungen und Beurteilungen der Abwasseruntersuchungen an den Einleitern. Vorschläge zur Mängelbehebung an den Einleiter. Vorschläge zum Verwaltungsvollzug an die Rechtsbehörde. Kontrolle der betrieblichen Abwasserbehandlungsanlagen. Kontrolle der abwasserrelevanten Produktion der Betriebe. Überprüfung der betrieblichen Eigenkontrolle. Kanalnetzüberprüfung anhand von Sielhaut- und Abwasserproben. Überprüfung des Regenwassernetzes auf Fehlanschlüsse anhand von Abwasseruntersuchungen
- Planung von Abwasserableitungs- und Abwasserreinigungsanlagen für Dritte; Herstellung von privaten Hauskontrollschächten; Durchführung der Eigenkontrollverordnung für andere Gemeinde-/ Stadtanlagen und Einrichtungen
- Bau- und Unterhaltungsleistungen an Abwasseranlagen Dritter, Bau- und Unterhaltungsleistungen an privaten Hauskontrollschächten, Bau- und Unterhaltungsleistungen zur Durchführung der Eigenkontrollverordnung für andere Gemeinde-/Stadtanlagen und Einrichtungen
- Fachtechnische Prüfungen und Genehmigungen von Entwässerungsgesuchen; Beratungen bei Fragen der Grundstücksentwässerung, Genehmigung von Hausanschlüssen, Abnahmen; Auskünfte aus Datensammlungen wie z.B. Grundwasser-, Kanal- und Bohrkataster

Ziele:

- Ermöglichung einer zentralisierten Abwasserbeseitigung nach dem Stand der Technik
- Anschluss aller Abwassereinleiter an die zentrale Abwasserbeseitigung
- Abwasserreinigung zur möglichst unschädlichen Einleitung in den Vorfluter
- Beseitigung und Verwertung der Abwasserinhaltsstoffe und Wiederherstellung der natürlichen Wasserqualität
- Schutz der Gewässer vor schädlichen Stoffen
- Aufrechterhaltung der Reinigungsleistung des Klärwerks
- Schutz des in der Kanalisation tätigen Personals
- Schutz der Kanalisation
- Nutzung vorhandener Ressourcen und Infrastruktur zur wirtschaftlichen Aufgabenerfüllung
- Rechtmäßige und DIN-konforme Herstellung der privaten Entwässerungsanlagen
- Schadloسة Beseitigung von Abwasser aus nicht an die Kanalisation angeschlossenen Grundstücken

Produktverantwortung: Kämmerin

THH2
53
5380

Dienstleistungen und Infrastruktur
Ver- und Entsorgung
Abwasserbeseitigung

lfd. Nr.		Teilergebnishaushalt Ertrags- und Aufwandsarten	Ergebnis 2020 EUR	Ansatz 2021 EUR	Ansatz 2022 EUR
			1	2	3
2	+	Zuweisungen und Zuwendungen, Umlagen	86.977,00	58.750	88.000
		31410000 Zuweis. Lfd. Zwecke Land	86.977,00	58.750	88.000
3	+	Aufgelöste Investitionszuwendungen und -beiträge	0,00	174.604	188.803
		31611000 Aufl. SoPo aus Zuweisungen Land	0,00	43.328	53.645
		31620000 Aufl. SoPo aus Beiträgen	0,00	131.276	135.158
5	+	Entgelte für öffentliche Leistungen oder Einrichtungen	940.935,59	853.200	882.912
		33210000 Benutzungsgebühren und ähnliche Entgelte	940.935,59	853.200	882.912
11	=	Anteilige ordentliche Erträge	1.027.912,59	1.086.554	1.159.715
14	-	Aufwendungen für Sach- und Dienstleistungen	161.985,87-	108.300-	176.000-
		42120000 Unterh. des sonst. unbeweglichen Vermöge	153.053,00-	97.500-	164.000-
		42210000 Unterhaltung des bewegl. Vermögens	159,24-	0	0
		42710000 Bes. Verwaltungs- und Betriebsaufwand	2.907,72-	5.300-	5.000-
		42710100 Betriebsstrom	1.348,96-	4.000-	4.000-
		42710110 Verbrauchsmittel	4.516,95-	1.500-	3.000-
15	-	Abschreibungen	1.272,80-	236.540-	273.110-
		47000000 Planung bilanzielle Abschreibung	0,00	236.540-	273.110-
		47223000 AfA a. FO wg. unbefr. Niederschlagung +	1.272,80-	0	0
16	-	Zinsen und ähnliche Aufwendungen	193,80-	0	0
		45130000 Zinsaufwendungen an ZV u. dergl.	193,80-	0	0
17	-	Transferaufwendungen	620.727,62-	676.720-	728.500-
		43120100 Zuweisung Stadtentwässerung Rottenburg	154.439,93-	161.000-	165.000-
		43130100 Zuweisungen an AZV Börstingen	128.514,94-	153.500-	155.000-
		43130110 Zuweisungen an AZV Eutingen-Hochdorf	337.772,75-	362.220-	408.500-
18	-	Sonstige ordentliche Aufwendungen	1.842,92-	1.300-	1.300-
		44310000 Geschäftsaufwendungen	1.835,43-	1.300-	1.300-
		44311400 Porto	7,49-	0	0
19	=	Anteilige ordentliche Aufwendungen	786.023,01-	1.022.860-	1.178.910-
20	=	Anteiliges veranschlagtes ordentliches Ergebnis	241.889,58	63.694	19.195-
21	+	Erträge aus internen Leistungen	0,00	135.804	144.285

Ifd. Nr.		Teilergebnishaushalt Ertrags- und Aufwandsarten	Ergebnis	Ansatz	Ansatz
			2020	2021	2022
			EUR	EUR	EUR
			1	2	3
		38110000 Erträge aus int. Leistungsbeziehungen	0,00	135.804	144.285
24	-	Aufwendungen für interne Leistungen	52.826,00-	58.818-	51.208-
		48110000 Aufw. a. int. Leistungsbeziehungen	52.826,00-	58.818-	51.208-
27	-	kalkulatorische Kosten	0,00	136.688-	140.132-
		98100000 Planung kalk. Zinsen	0,00	136.688-	140.132-
28	=	Veranschlagtes kalkulatorisches Ergebnis	52.826,00-	59.702-	47.055-
29	=	Veranschlagter Nettoressourcenbedarf/-überschuss	189.063,58	3.992	66.250-

5380.0000/31410000	Zuschuss Kanalsanierung Göttelfingen	88.000 €
---------------------------	--------------------------------------	-----------------

5380.0000/33210000	Abwasser 220.000 cbm á 2,89 € ergibt ca.	635.800 €
	Niederschlagswasser 537.200 qm á 0,46 € ergibt ca.	247.112 €
	Summe	882.912 €

5380.0000/42120000	Allgemein	10.000 €
	Schachtsanierungen	7.000 €
	Kanalsanierung Göttelfingen	147.000 €
	Summe	164.000 €

5380.0000/42710100	Dosierstation	1.500 €
	RÜB Göttelfingen	2.500 €
	Summe	4.000 €

5380.0000/42710000	Abrechnung Abwasser Komm.One	3.500 €
	Bathauer Kanalssoftware	1.500 €
	Summe	5.000 €

5380.0000/44310000	Allgemein	300 €
	Erweiterung Kanalkataster	1.000 €
	Summe	1.300 €

THH2

Dienstleistungen und Infrastruktur

54

Verkehrsflächen und -anlagen, ÖPNV

Ifd. Nr.		Teilergebnishaushalt Ertrags- und Aufwandsarten	Ergebnis	Ansatz	Ansatz
			2020	2021	2022
			EUR	EUR	EUR
			1	2	3
2	+	Zuweisungen und Zuwendungen, Umlagen	31.995,50	31.569	31.569
		31410000 Zuweis. Lfd. Zwecke Land	31.995,50	31.569	31.569
3	+	Aufgelöste Investitionszuwendungen und -beiträge	0,00	329.200	339.846
		31611000 Aufl. SoPo aus Zuweisungen Land	0,00	54.239	56.341
		31620000 Aufl. SoPo aus Beiträgen	0,00	274.961	283.505
5	+	Entgelte für öffentliche Leistungen oder Einrichtungen	710,00	700	700
		33210000 Benutzungsgebühren und ähnliche Entgelte	710,00	700	700
6	+	Sonstige privatrechtliche Leistungsentgelte	300,00	0	0
		34110000 Mieten und Pachten	300,00	0	0
10	+	Sonstige ordentliche Erträge	189.141,78	70.500	70.500
		35110000 Konzessionsabgaben	187.544,70	69.000	69.000
		35910000 Andere sonstige ordentliche Erträge	1.597,08	1.500	1.500
11	=	Anteilige ordentliche Erträge	222.147,28	431.969	442.615
14	-	Aufwendungen für Sach- und Dienstleistungen	300.322,86-	155.300-	196.300-
		42120000 Unterh. des sonst. unbeweglichen Vermöge	189.003,78-	59.000-	108.000-
		42120100 Straßenbezeichnung, Verkehrszeichen	15.438,71-	18.000-	18.000-
		42120110 Straßenbeleuchtung	38.424,04-	24.000-	12.000-
		42120130 Straßenbegleitgrün	0,00	0	8.000-
		42310000 Mieten und Pachten	300,00-	300-	300-
		42710000 Bes.Verwaltungs- und Betriebsaufwand	11.478,30-	5.000-	5.000-
		42710100 Betriebsstrom	45.678,03-	49.000-	45.000-
15	-	Abschreibungen	859,40-	585.442-	581.243-
		47000000 Planung bilanzielle Abschreibung	0,00	585.442-	581.243-
		47223000 AfA a. FO wg. unbefr. Niederschlagung +	859,40-	0	0
18	-	Sonstige ordentliche Aufwendungen	188,27-	30-	25.030-
		44290000 Sonstige Aufwendungen Rechte und Dienste	164,34-	0	0
		44311800 Sachverständigen-, Gerichts- u.ä. Kosten	0,00	0	25.000-
		44410000 Steuern, Versicher., Schadensfälle,	23,93-	30-	30-
19	=	Anteilige ordentliche Aufwendungen	301.370,53-	740.772-	802.573-

Ifd. Nr.		Teilergebnishaushalt Ertrags- und Aufwandsarten	Ergebnis	Ansatz	Ansatz
			2020	2021	2022
			EUR	EUR	EUR
			1	2	3
20	=	Anteiliges veranschlagtes ordentliches Ergebnis	79.223,25-	308.803-	359.958-
21	+	Erträge aus internen Leistungen	0,00	0	0
24	-	Aufwendungen für interne Leistungen	161.096,19-	302.912-	329.662-
		48110000 Aufw. a. int. Leistungsbeziehungen	161.096,19-	302.912-	329.662-
27	-	kalkulatorische Kosten	0,00	290.991-	279.934-
		98100000 Planung kalk. Zinsen	0,00	290.991-	279.934-
28	=	Veranschlagtes kalkulatorisches Ergebnis	161.096,19-	593.903-	609.596-
29	=	Veranschlagter Nettoressourcenbedarf/-überschuss	240.319,44-	902.706-	969.554-

THH2	Dienstleistungen und Infrastruktur
54	Verkehrsflächen und -anlagen, ÖPNV
5410	Gemeindestraßen und Feldwege

Produkte:

- **54.10.01 Straßen, Wege und Plätze**
- **54.10.02 Verkehrsausstattung**
- **54.10.03 Grün an Straßen**
- **54.10.04 Ingenieurbauwerke einschl. deren bauwerksspezifischer Ausstattung**
- **54.10.05 Sonstige Leistungen des Straßenbaulastträgers**
- **54.10.06 Leistungen für Dritte**

Kurzbeschreibung:

- Bereitstellung (einschl. Kosten für Grund und Boden), Unterhaltung, Instandhaltung und Betrieb öffentlicher Straßen, Wege, Plätze und Brunnen einschließlich Straßenmarkierung und Straßenentwässerung (ohne Reinigung und Winterdienst)
- Abrechnung von Erschließungsbeiträgen
- Bereitstellung, Unterhaltung, Instandhaltung und Betrieb der Verkehrsausstattung öffentlicher Verkehrsflächen wie z.B. Straßenbeleuchtung, Signalanlagen, Verkehrszeichen, Verkehrslenk-, Verkehrsleit- und Schutzeinrichtungen (ohne Ausstattung der Parkierungseinrichtungen)
- Bereitstellung, Unterhaltung und Instandhaltung von öffentlichem Grün an Straßen
- Bereitstellung, Unterhaltung, Instandhaltung und Betrieb öffentlicher Ingenieurbauwerke wie z. B. Brücken, Unterführungen, Tunnel, Trog-, Stütz- und Lärmschutzbauwerke (ohne Parkierungsbauwerke) sowie deren bauwerksspezifischer Ausstattung
- Bearbeitung von Gestattungen im öffentlichen Verkehrsraum sowie Tätigwerden bei Sondernutzungen als Straßenbaulastträger und untere Verwaltungsbehörde
- Koordinierung von Maßnahmen im öffentlichen Verkehrsraum wie z.B. Verlegung von Ver- und Entsorgungsleitungen, Aufgrabungen
- Durchführung von Absperrmaßnahmen im Zuge von Veranstaltungen
- Vorhaltung allgemeiner Straßenbestandsdaten

Ziele:

- Schaffung und Erhaltung der Verkehrsinfrastruktur und Aufrechterhaltung der Verkehrssicherheit
- Steuerung der unterschiedlichen Verkehrsströme unter Aufrechterhaltung der Verkehrssicherheit
- Klimaverbesserung
- Fachtechnische Einflussnahmen und Sicherung technischer Anforderungen
- Weitergabe von Wissen zur Erzielung optimaler Ergebnisse
- Wahrung des Einflusses und der Interessen der Kommune

Produktverantwortung: Bauamtsleiter

THH2
54
5410

Dienstleistungen und Infrastruktur
Verkehrsflächen und -anlagen, ÖPNV
Gemeindestraßen und Feldwege

lfd. Nr.		Teilergebnishaushalt Ertrags- und Aufwandsarten	Ergebnis 2020 EUR	Ansatz 2021 EUR	Ansatz 2022 EUR
			1	2	3
2	+	Zuweisungen und Zuwendungen, Umlagen	31.995,50	31.569	31.569
		31410000 Zuweis. Lfd. Zwecke Land	31.995,50	31.569	31.569
3	+	Aufgelöste Investitionszuwendungen und -beiträge	0,00	326.660	337.306
		31611000 Aufl. SoPo aus Zuweisungen Land	0,00	51.699	53.801
		31620000 Aufl. SoPo aus Beiträgen	0,00	274.961	283.505
5	+	Entgelte für öffentliche Leistungen oder Einrichtungen	710,00	700	700
		33210000 Benutzungsgebühren und ähnliche Entgelte	710,00	700	700
6	+	Sonstige privatrechtliche Leistungsentgelte	300,00	0	0
		34110000 Mieten und Pachten	300,00	0	0
10	+	Sonstige ordentliche Erträge	189.141,78	70.500	70.500
		35110000 Konzessionsabgaben	187.544,70	69.000	69.000
		35910000 Andere sonstige ordentliche Erträge	1.597,08	1.500	1.500
11	=	Anteilige ordentliche Erträge	222.147,28	429.429	440.075
14	-	Aufwendungen für Sach- und Dienstleistungen	300.322,86-	155.300-	196.300-
		42120000 Unterh. des sonst. unbeweglichen Vermöge	189.003,78-	59.000-	108.000-
		42120100 Straßenbezeichnung, Verkehrszeichen	15.438,71-	18.000-	18.000-
		42120110 Straßenbeleuchtung	38.424,04-	24.000-	12.000-
		42120130 Straßenbegleitgrün	0,00	0	8.000-
		42310000 Mieten und Pachten	300,00-	300-	300-
		42710000 Bes.Verwaltungs- und Betriebsaufwand	11.478,30-	5.000-	5.000-
		42710100 Betriebsstrom	45.678,03-	49.000-	45.000-
15	-	Abschreibungen	859,40-	563.879-	565.280-
		47000000 Planung bilanzielle Abschreibung	0,00	563.879-	565.280-
		47223000 AfA a. FO wg. unbefr. Niederschlagung +	859,40-	0	0
18	-	Sonstige ordentliche Aufwendungen	23,93-	30-	30-
		44311800 Sachverständigen-, Gerichts- u.ä. Kosten	0,00	0	0
		44410000 Steuern, Versicher., Schadensfälle,	23,93-	30-	30-
19	=	Anteilige ordentliche Aufwendungen	301.206,19-	719.209-	761.610-
20	=	Anteiliges veranschlagtes ordentliches Ergebnis	79.058,91-	289.780-	321.535-

Ifd. Nr.		Teilergebnishaushalt Ertrags- und Aufwandsarten	Ergebnis	Ansatz	Ansatz
			2020	2021	2022
			EUR	EUR	EUR
			1	2	3
21	+	Erträge aus internen Leistungen	0,00	0	0
24	-	Aufwendungen für interne Leistungen	161.096,19-	302.912-	329.662-
		48110000 Aufw. a. int. Leistungsbeziehungen	161.096,19-	302.912-	329.662-
27	-	kalkulatorische Kosten	0,00	267.318-	262.046-
		98100000 Planung kalk. Zinsen	0,00	267.318-	262.046-
28	=	Veranschlagtes kalkulatorisches Ergebnis	161.096,19-	570.230-	591.708-
29	=	Veranschlagter Nettoressourcenbedarf/-überschuss	240.155,10-	860.010-	913.243-

54100000

Gemeindestraßen

lfd. Nr.		Schlüsselprodukt über Kostenstellen Ertrags- und Aufwandsarten	Ergebnis 2020	Ansatz 2021	Ansatz 2022
			EUR	EUR	EUR
			1	2	3
2	+	Zuweisungen und Zuwendungen, Umlagen	31.995,50	31.569	31.569
		31410000 Zuweis. Lfd. Zwecke Land	31.995,50	31.569	31.569
3	+	Aufgelöste Investitionszuwendungen und -beiträge	0,00	313.132	321.676
		31611000 Aufl. SoPo aus Zuweisungen Land	0,00	46.966	46.966
		31620000 Aufl. SoPo aus Beiträgen	0,00	266.166	274.710
5	+	Entgelte für öffentliche Leistungen oder Einrichtungen	710,00	700	700
		33210000 Benutzungsgebühren und ähnliche Entgelte	710,00	700	700
6	+	Sonstige privatrechtliche Leistungsentgelte	300,00	0	0
		34110000 Mieten und Pachten	300,00	0	0
10	+	Sonstige ordentliche Erträge	189.141,78	70.500	70.500
		35110000 Konzessionsabgaben	187.544,70	69.000	69.000
		35910000 Andere sonstige ordentliche Erträge	1.597,08	1.500	1.500
11	=	Anteilige ordentliche Erträge	222.147,28	415.901	424.445
14	-	Aufwendungen für Sach- und Dienstleistungen	190.813,84-	130.300-	134.800-
		42120000 Unterh. des sonst. unbeweglichen Vermöge	83.218,36-	39.000-	51.500-
		42120100 Straßenbezeichnung, Verkehrszeichen	15.438,71-	18.000-	18.000-
		42120110 Straßenbeleuchtung	38.424,04-	24.000-	12.000-
		42120130 Straßenbegleitgrün	0,00	0	8.000-
		42310000 Mieten und Pachten	300,00-	300-	300-
		42710000 Bes.Verwaltungs- und Betriebsaufwand	7.754,70-	0	0
		42710100 Betriebsstrom	45.678,03-	49.000-	45.000-
15	-	Abschreibungen	859,40-	433.026-	441.667-
		47000000 Planung bilanzielle Abschreibung	0,00	433.026-	441.667-
		47223000 AfA a. FO wg. unbefr. Niederschlagung +	859,40-	0	0
18	-	Sonstige ordentliche Aufwendungen	23,93-	30-	30-
		44311800 Sachverständigen-, Gerichts- u.ä. Kosten	0,00	0	0
		44410000 Steuern, Versicher., Schadensfälle,	23,93-	30-	30-
19	=	Anteilige ordentliche Aufwendungen	191.697,17-	563.356-	576.497-
20	=	Anteiliges veranschlagtes ordentliches Ergebnis	30.450,11	147.455-	152.052-
21	+	Erträge aus internen Leistungen	0,00	0	0
24	-	Aufwendungen für interne Leistungen	154.559,44-	297.443-	322.246-

Ifd. Nr.		Schlüsselprodukt über Kostenstellen	Ergebnis 2020	Ansatz 2021	Ansatz 2022
		Ertrags- und Aufwandsarten	EUR	EUR	EUR
			1	2	3
		48110000 Aufw. a. int. Leistungsbeziehungen	154.559,44-	297.443-	322.246-
27	-	kalkulatorische Kosten	0,00	132.268-	128.610-
		98100000 Planung kalk. Zinsen	0,00	132.268-	128.610-
28	=	Veranschlagtes kalkulatorisches Ergebnis	154.559,44-	429.711-	450.856-
29	=	Veranschlagter Nettoressourcenbedarf/-überschuss	124.109,33-	577.166-	602.908-

5410.0000/42120000	Allgemein	25.000 €
	Einlaufschächte leeren	11.000 €
	Fremdleistungen Winterdienst	2.000 €
	Instandhaltungsarbeiten Unterstand Bushaltestelle Friedhof Rohrdorf	2.500 €
	Wiederherstellung Geröllfang Brechengraben	5.000 €
	Baumpflegearbeiten auf Grund der Baumkontrolle an Straßen	6.000 €
	Summe	51.500 €

5410.0000/42120110	Allgemein	10.000 €
	Straßenbeleuchtungskataster bearbeiten	2.000 €
	Summe	12.000 €

54100010

Feld- und Radwege

Ifd. Nr.		Schlüsselprodukt über Kostenstellen Ertrags- und Aufwandsarten	Ergebnis 2020	Ansatz 2021	Ansatz 2022
			EUR	EUR	EUR
			1	2	3
3	+	Aufgelöste Investitionszuwendungen und -beiträge	0,00	13.528	15.630
		31611000 Aufl. SoPo aus Zuweisungen Land	0,00	4.733	6.835
		31620000 Aufl. SoPo aus Beiträgen	0,00	8.795	8.795
11	=	Anteilige ordentliche Erträge	0,00	13.528	15.630
14	-	Aufwendungen für Sach- und Dienstleistungen	109.509,02-	25.000-	61.500-
		42120000 Unterh. des sonst. unbeweglichen Vermöge	105.785,42-	20.000-	56.500-
		42710000 Bes. Verwaltungs- und Betriebsaufwand	3.723,60-	5.000-	5.000-
15	-	Abschreibungen	0,00	130.853-	123.613-
		47000000 Planung bilanzielle Abschreibung	0,00	130.853-	123.613-
19	=	Anteilige ordentliche Aufwendungen	109.509,02-	155.853-	185.113-
20	=	Anteiliges veranschlagtes ordentliches Ergebnis	109.509,02-	142.325-	169.483-
21	+	Erträge aus internen Leistungen	0,00	0	0
24	-	Aufwendungen für interne Leistungen	6.536,75-	5.469-	7.416-
		48110000 Aufw. a. int. Leistungsbeziehungen	6.536,75-	5.469-	7.416-
27	-	kalkulatorische Kosten	0,00	135.050-	133.436-
		98100000 Planung kalk. Zinsen	0,00	135.050-	133.436-
28	=	Veranschlagtes kalkulatorisches Ergebnis	6.536,75-	140.519-	140.852-
29	=	Veranschlagter Nettoressourcenbedarf/-überschuss	116.045,77-	282.844-	310.335-

5410.0010/42120000	Allgemein (auch Starkregenschäden)	20.000 €
	Einschotterung Feldweg bei Hochdorfer Bahnhof	22.000 €
	Feldwegverlegung Rohrdorf	14.500 €
	Summe	56.500 €

5410.0010/42710000	Bankette fräsen/mulchen	5.000 €
	Summe	5.000 €

54700000

Verkehrsbetriebe/ÖPN

Ifd. Nr.		Schlüsselprodukt über Kostenstellen Ertrags- und Aufwandsarten	Ergebnis 2020	Ansatz 2021	Ansatz 2022
			EUR	EUR	EUR
			1	2	3
3	+	Aufgelöste Investitionszuwendungen und -beiträge	0,00	2.540	2.540
		31611000 Aufl. SoPo aus Zuweisungen Land	0,00	2.540	2.540
11	=	Anteilige ordentliche Erträge	0,00	2.540	2.540
15	-	Abschreibungen	0,00	21.563-	15.963-
		47000000 Planung bilanzielle Abschreibung	0,00	21.563-	15.963-
18	-	Sonstige ordentliche Aufwendungen	164,34-	0	25.000-
		44290000 Sonstige Aufwendungen Rechte und Dienste	164,34-	0	0
		44311800 Sachverständigen-, Gerichts- u.ä. Kosten	0,00	0	25.000-
19	=	Anteilige ordentliche Aufwendungen	164,34-	21.563-	40.963-
20	=	Anteiliges veranschlagtes ordentliches Ergebnis	164,34-	19.023-	38.423-
21	+	Erträge aus internen Leistungen	0,00	0	0
24	-	Aufwendungen für interne Leistungen	0,00	0	0
27	-	kalkulatorische Kosten	0,00	23.673-	17.888-
		98100000 Planung kalk. Zinsen	0,00	23.673-	17.888-
28	=	Veranschlagtes kalkulatorisches Ergebnis	0,00	23.673-	17.888-
29	=	Veranschlagter Nettoressourcenbedarf/-überschuss	164,34-	42.696-	56.311-

5470.0000/44311800	Untersuchung/Förderung Intermodale Verkehrsknoten	25.000 €
	Summe	25.000 €

THH2

Dienstleistungen und Infrastruktur

55

Natur-, Landschaftspflege, Friedhofsw.

Ifd. Nr.		Teilergebnishaushalt Ertrags- und Aufwandsarten	Ergebnis	Ansatz	Ansatz
			2020	2021	2022
			EUR	EUR	EUR
			1	2	3
2	+	Zuweisungen und Zuwendungen, Umlagen	54.975,36	31.500	49.600
		31400000 Zuweis. u. Zuschüsse lfd. Zwecke Bund	31.500,00	31.500	0
		31410000 Zuweis. Lfd. Zwecke Land	23.415,36	0	49.600
		31480000 Zuweis. lfd. Zwecke übr. Bereich	60,00	0	0
3	+	Aufgelöste Investitionszuwendungen und -beiträge	0,00	715	810
		31611000 Aufl. SoPo aus Zuweisungen Land	0,00	715	810
5	+	Entgelte für öffentliche Leistungen oder Einrichtungen	43.970,90	56.500	56.000
		33210000 Benutzungsgebühren und ähnliche Entgelte	43.970,90	56.500	56.000
6	+	Sonstige privatrechtliche Leistungsentgelte	337.729,59	120.900	178.200
		34210000 Erträge aus Verkauf	337.729,59	120.900	178.200
7	+	Kostenerstattungen und Kostenumlagen	51,40	52	52
		34800000 Erstattungen vom Bund	51,40	52	52
10	+	Sonstige ordentliche Erträge	8.109,43	1.500	1.500
		35910000 Andere sonstige ordentliche Erträge	8.109,43	1.500	1.500
11	=	Anteilige ordentliche Erträge	444.836,68	211.167	286.162
12	-	Personalaufwendungen	0,30-	0	0
		40120000 Dienstaufwendungen Beschäftigte	0,00	0	0
		40220000 Beiträge zu Versorgungskasse Beschäftigt	0,48	0	0
		40320000 Sozialversicherungsbeiträge Beschäftigte	0,78-	0	0
14	-	Aufwendungen für Sach- und Dienstleistungen	213.733,78-	219.150-	249.850-
		42110000 Unterh. Grundst. und bauli. Anlagen	65.663,06-	87.600-	111.000-
		42110100 Ausgleichsmaßnahmen und Pflege Ökokonto	0,00	10.000-	0
		42120000 Unterh. des sonst. unbeweglichen Vermöge	38.558,81-	21.000-	21.000-
		42210000 Unterhaltung des bewegl. Vermögens	0,00	300-	200-
		42410000 Bewirtschaftung Gundstücke und bauliche	74,10-	550-	550-
		42410020 Strom	221,65-	200-	200-
		42410022 Wasser	1.698,92-	1.500-	1.500-
		42710000 Bes. Verwaltungs- und Betriebsaufwand	16.480,60-	21.500-	21.500-

Ifd. Nr.		Teilergebnishaushalt Ertrags- und Aufwandsarten	Ergebnis	Ansatz	Ansatz
			2020	2021	2022
			EUR	EUR	EUR
			1	2	3
		42710120 Holzernte	74.009,60-	55.500-	63.500-
		42710121 Bestandspflege	8.725,95-	1.800-	8.500-
		42710122 Kultur- und Pflanzkosten	8.301,09-	15.800-	16.900-
		42710123 Wild- und Forstschutz	0,00	3.400-	5.000-
15	-	Abschreibungen	0,00	55.896-	59.283-
		47000000 Planung bilanzielle Abschreibung	0,00	55.896-	59.283-
17	-	Transferaufwendungen	50,00-	50-	50-
		43180000 Zuschüsse an übrige Bereiche	50,00-	50-	50-
18	-	Sonstige ordentliche Aufwendungen	38.544,13-	60.960-	45.280-
		44210000 Aufw. f. ehrenamtl.u. sonst.Tätigkeit	0,00	900-	900-
		44290000 Sonstige Aufwendungen Rechte und Dienste	24,16-	0	800-
		44310000 Geschäftsaufwendungen	725,78-	30.400-	6.150-
		44410000 Steuern, Versicher., Schadensfälle,	9.293,72-	9.360-	9.550-
		44520000 Erstattungen an Gemeinden (GV)	28.500,47-	20.300-	27.880-
19	=	Anteilige ordentliche Aufwendungen	252.328,21-	336.056-	354.463-
20	=	Anteiliges veranschlagtes ordentliches Ergebnis	192.508,47	124.889-	68.301-
21	+	Erträge aus internen Leistungen	0,00	0	0
24	-	Aufwendungen für interne Leistungen	436.969,29-	388.678-	486.712-
		48110000 Aufw. a. int. Leistungsbeziehungen	436.969,29-	388.678-	486.712-
27	-	kalkulatorische Kosten	0,00	145.742-	149.578-
		98100000 Planung kalk. Zinsen	0,00	145.742-	149.578-
28	=	Veranschlagtes kalkulatorisches Ergebnis	436.969,29-	534.420-	636.290-
29	=	Veranschlagter Nettoressourcenbedarf/-überschuss	244.460,82-	659.309-	704.591-

THH2 **Dienstleistungen und Infrastruktur**
55 **Natur-, Landschaftspflege, Friedhofsw.**
5510 **Öffentliches Grün/ Landschaftsbau**

Produkte:

- **55.10.01 Grün- und Parkanlagen**
- **55.10.02 Freizeitanlagen und Spielflächen**

Kurzbeschreibung:

- Bereitstellung, Unterhaltung und Instandhaltung von Grün- und Parkanlagen einschl. Wegenetz
- Bereitstellung, Unterhaltung und Instandhaltung öffentlicher Spielplätze für Kinder und Jugendliche und Freizeitanlagen auch für Erwachsene und Familien einschl. der Ausstattung mit Spieleinrichtungen und –geräten

Ziele:

- Klimaverbesserung
- Stadtbildpflege
- Erhöhung der sozialen und wirtschaftlichen Standortqualität
- Familiengerechte Wohnumfeldgestaltung
- Erhöhung der Attraktivität des näheren Wohnumfelds bzw. Ortsteils
- Förderung der körperlichen, geistigen und sozialen Entwicklung für verschiedene Altersgruppen
- Bereitstellung von Erholungsflächen

Produktverantwortung: Bauamtsleiter

THH2
55
5510

Dienstleistungen und Infrastruktur
Natur-, Landschaftspflege, Friedhofsw.
Öffentliches Grün/ Landschaftsbau

lfd. Nr.		Teilergebnishaushalt Ertrags- und Aufwandsarten	Ergebnis 2020 EUR	Ansatz 2021 EUR	Ansatz 2022 EUR
			1	2	3
2	+	Zuweisungen und Zuwendungen, Umlagen	60,00	0	0
		31480000 Zuweis. lfd. Zwecke übr. Bereich	60,00	0	0
3	+	Aufgelöste Investitionszuwendungen und -beiträge	0,00	715	810
		31611000 Aufl. SoPo aus Zuweisungen Land	0,00	715	810
11	=	Anteilige ordentliche Erträge	60,00	715	810
14	-	Aufwendungen für Sach- und Dienstleistungen	37.116,05-	96.000-	84.500-
		42110000 Unterh. Grundst. und bauil. Anlagen	35.798,87-	79.500-	78.000-
		42110100 Ausgleichsmaßnahmen und Pflege Ökokonto	0,00	10.000-	0
		42120000 Unterh. des sonst. unbeweglichen Vermöge	1.317,18-	0	0
		42210000 Unterhaltung des bewegl. Vermögens	0,00	0	0
		42710000 Bes. Verwaltungs- und Betriebsaufwand	0,00	6.500-	6.500-
		42710122 Kultur- und Pflanzkosten	0,00	0	0
15	-	Abschreibungen	0,00	10.497-	12.540-
		47000000 Planung bilanzielle Abschreibung	0,00	10.497-	12.540-
18	-	Sonstige ordentliche Aufwendungen	0,00	900-	1.700-
		44210000 Aufw. f. ehrenamtl. u. sonst. Tätigkeit	0,00	900-	900-
		44290000 Sonstige Aufwendungen Rechte und Dienste	0,00	0	800-
19	=	Anteilige ordentliche Aufwendungen	37.116,05-	107.397-	98.740-
20	=	Anteiliges veranschlagtes ordentliches Ergebnis	37.056,05-	106.682-	97.930-
21	+	Erträge aus internen Leistungen	0,00	0	0
24	-	Aufwendungen für interne Leistungen	374.357,26-	344.787-	423.649-
		48110000 Aufw. a. int. Leistungsbeziehungen	374.357,26-	344.787-	423.649-
27	-	kalkulatorische Kosten	0,00	11.013-	13.298-
		98100000 Planung kalk. Zinsen	0,00	11.013-	13.298-
28	=	Veranschlagtes kalkulatorisches Ergebnis	374.357,26-	355.800-	436.947-
29	=	Veranschlagter Nettoressourcenbedarf/-überschuss	411.413,31-	462.482-	534.877-

5510.0000/42110000	Allgemein	7.500 €
	Bepflanzung Rathausplatz	1.500 €
	Unterhaltung Kinderspielplätze	7.000 €
	TÜV Prüfung Spielplätze	4.000 €
	Mäharbeiten durch externe Firma (u.a. Regenbecken)	16.000 €
	Laubentsorgung	2.000 €
	Naturschutzmaßnahmen Radweg Eutingen Tal	10.000 €
	Baumpflegemaßnahmen	30.000 €
	Summe	78.000 €

5510.0000/42710000	Grünflächenmanagement Geomedia	6.500 €
	Summe	6.500 €

5510.0000/44210000	"Pflanzaktion" Eutingen und Weitingen	900 €
	Summe	900 €

5510.0000/44290000	Landschaftserhaltungsverband Lkr. FDS	800 €
---------------------------	---------------------------------------	-------

THH2	Dienstleistungen und Infrastruktur
55	Natur-, Landschaftspflege, Friedhofsw.
5520	Gewässerschutz/Öff. Gew./Wasserbaul. Anl

Produkte:

- **55.20.01 Wasserbauliche Anlagen und kommunale Gewässer (einschl. Hochwasserschutz)**
- **55.20.02 Wasserrechtliche Maßnahmen**
- **55.20.03 Konzeptionen zum Gewässerschutz**

Kurzbeschreibung:

- Bereitstellung, Unterhaltung, Instandsetzung und Betrieb wasserbaulicher Anlagen und kommunaler Gewässer, einschl. vorbeugendem Hochwasserschutz
- Bearbeitung wasserrechtlicher Zulassungsanträge, z.B. Gewässerausbau, Wasserentnahme oder Erdwärmesonden
- Maßnahmen zur Gefahrenabwehr und zur Beseitigung bereits eingetretener Schäden
- Ausweisung von Wasser- und Quellschutzgebieten
- Festsetzung hochwassergefährdeter Gebiete
- Mitwirkung bei Hochwassergefahrenkarten
- Umsetzung von Maßnahmen nach EU-Wasserrahmenrichtlinie (WRRL)
- Fertigung von Gewässerentwicklungskonzepten
- Maßnahmen zum Erhalt, zur Entwicklung und Sanierung von Gewässern

Ziele:

- Erhalt und Verbesserung der Qualität der Oberflächengewässer
- Erhalt und Entwicklung naturnaher Oberflächengewässer
- Schutz des Grundwassers vor schädlichen Stoffeinträgen
- Nachhaltige Oberflächen- und Grundwasserbewirtschaftung
- Erhalt und Verbesserung des Hochwasserschutzes
- Verbesserung der Wasserqualität
- Ordnungsgemäße Abwasserbeseitigung

Produktverantwortung: Bauamtsleiter

THH2
55
5520

Dienstleistungen und Infrastruktur
Natur-, Landschaftspflege, Friedhofsw.
Gewässerschutz/Öff. Gew./Wasserbaul. Anl

lfd. Nr.		Teilergebnishaushalt Ertrags- und Aufwandsarten	Ergebnis 2020 EUR	Ansatz 2021 EUR	Ansatz 2022 EUR
			1	2	3
2	+	Zuweisungen und Zuwendungen, Umlagen	0,00	0	43.000
		31410000 Zuweis. Lfd. Zwecke Land	0,00	0	43.000
11	=	Anteilige ordentliche Erträge	0,00	0	43.000
14	-	Aufwendungen für Sach- und Dienstleistungen	23.703,75-	7.000-	7.000-
		42120000 Unterh. des sonst. unbeweglichen Vermöge	23.703,75-	7.000-	7.000-
15	-	Abschreibungen	0,00	4.044-	4.044-
		47000000 Planung bilanzielle Abschreibung	0,00	4.044-	4.044-
18	-	Sonstige ordentliche Aufwendungen	0,00	30.000-	6.000-
		44310000 Geschäftsaufwendungen	0,00	30.000-	6.000-
19	=	Anteilige ordentliche Aufwendungen	23.703,75-	41.044-	17.044-
20	=	Anteiliges veranschlagtes ordentliches Ergebnis	23.703,75-	41.044-	25.956
21	+	Erträge aus internen Leistungen	0,00	0	0
24	-	Aufwendungen für interne Leistungen	18.159,42-	11.621-	15.145-
		48110000 Aufw. a. int. Leistungsbeziehungen	18.159,42-	11.621-	15.145-
27	-	kalkulatorische Kosten	0,00	7.323-	7.181-
		98100000 Planung kalk. Zinsen	0,00	7.323-	7.181-
28	=	Veranschlagtes kalkulatorisches Ergebnis	18.159,42-	18.944-	22.326-
29	=	Veranschlagter Nettoressourcenbedarf/-überschuss	41.863,17-	59.988-	3.630

5520.0000/31410000	Landeszuschuss Starkregenereignisse Eutingen	43.000 €
---------------------------	--	----------

5520.0000/42120000	Allgemein	2.000 €
	Gräben ausfräsen	5.000 €
	Summe	7.000 €

5520.0000/43110000	Untersuchung Starkregenereignisse Eutingen (3. Teilbetrag)	6.000 €
---------------------------	--	---------

THH2	Dienstleistungen und Infrastruktur
55	Natur-, Landschaftspflege, Friedhofsw.
5530	Friedhofs- und Bestattungswesen

Produkte:

- **55.30.01 Reihengräber**
- **55.30.02 Wahlgräber**
- **55.30.03 Kriegsgräber, Ehrengräber, jüdische und sonstige historische Friedhöfe**
- **55.30.04 Öffentliches Grün auf Friedhöfen**
- **55.30.05 Leichen- und Trauerhallen**
- **55.30.06 Erdbestattungen**
- **55.30.07 Einäscherung**
- **55.30.08 Urnenbeisetzungen**
- **55.30.09 Aus- und Umbettungen**

Kurzbeschreibung / Ziele:

Die Gemeinde Eutingen im Gäu stellt im Hinblick auf eine nachfrageorientierte Bedarfsdeckung in jedem Ortsteil eine Bestattungsmöglichkeit zur Verfügung.

Zu den Hauptaufgaben dieser Produktgruppe gehören:

- Bereitstellung von Reihengräber, Rasenreihengräber, Wahlgräber, Urnenreihengräber, Rasenurnengräber, Urnenwahlgräber, Urnengräber im Baumgrabfeld,
- Bau- und Unterhaltung von erforderlichen Erschließungsanlagen einschließlich der dazugehörigen Grünflächen und Vorratsgelände
- Bau- und Unterhaltung von Aussegnungshallen

Produktverantwortung: Hauptamtsleiter

THH2
55
5530

Dienstleistungen und Infrastruktur
Natur-, Landschaftspflege, Friedhofsw.
Friedhofs- und Bestattungswesen

Ifd. Nr.		Teilergebnishaushalt Ertrags- und Aufwandsarten	Ergebnis	Ansatz	Ansatz
			2020	2021	2022
			EUR	EUR	EUR
			1	2	3
5	+	Entgelte für öffentliche Leistungen oder Einrichtungen	43.970,90	56.500	56.000
		33210000 Benutzungsgebühren und ähnliche Entgelte	43.970,90	56.500	56.000
7	+	Kostenerstattungen und Kostenumlagen	51,40	52	52
		34800000 Erstattungen vom Bund	51,40	52	52
10	+	Sonstige ordentliche Erträge	8.109,43	1.500	1.500
		35910000 Andere sonstige ordentliche Erträge	8.109,43	1.500	1.500
11	=	Anteilige ordentliche Erträge	52.131,73	58.052	57.552
12	-	Personalaufwendungen	0,30-	0	0
		40120000 Dienstaufwendungen Beschäftigte	0,00	0	0
		40220000 Beiträge zu Versorgungskasse Beschäftigt	0,48	0	0
		40320000 Sozialversicherungsbeiträge Beschäftigte	0,78-	0	0
14	-	Aufwendungen für Sach- und Dienstleistungen	52.307,15-	31.650-	56.450-
		42110000 Unterh. Grundst. und bauli. Anlagen	29.864,19-	8.100-	33.000-
		42120000 Unterh. des sonst. unbeweglichen Vermöge	4.133,29-	6.000-	6.000-
		42210000 Unterhaltung des bewegl. Vermögens	0,00	300-	200-
		42410000 Bewirtschaftung Gundstücke und bauliche	74,10-	550-	550-
		42410020 Strom	221,65-	200-	200-
		42410022 Wasser	1.698,92-	1.500-	1.500-
		42710000 Bes. Verwaltungs- und Betriebsaufwand	16.315,00-	15.000-	15.000-
15	-	Abschreibungen	0,00	41.181-	40.525-
		47000000 Planung bilanzielle Abschreibung	0,00	41.181-	40.525-
17	-	Transferaufwendungen	50,00-	50-	50-
		43180000 Zuschüsse an übrige Bereiche	50,00-	50-	50-
18	-	Sonstige ordentliche Aufwendungen	1.272,29-	1.050-	700-
		44310000 Geschäftsaufwendungen	595,00-	400-	50-
		44410000 Steuern, Versicher., Schadensfälle,	677,29-	650-	650-
19	=	Anteilige ordentliche Aufwendungen	53.629,74-	73.931-	97.725-
20	=	Anteiliges veranschlagtes ordentliches Ergebnis	1.498,01-	15.879-	40.173-
21	+	Erträge aus internen Leistungen	0,00	0	0

Ifd. Nr.		Teilergebnishaushalt Ertrags- und Aufwandsarten	Ergebnis	Ansatz	Ansatz
			2020	2021	2022
			EUR	EUR	EUR
			1	2	3
24	-	Aufwendungen für interne Leistungen	37.818,63-	29.700-	39.840-
		48110000 Aufw. a. int. Leistungsbeziehungen	37.818,63-	29.700-	39.840-
27	-	kalkulatorische Kosten	0,00	7.142-	6.090-
		98100000 Planung kalk. Zinsen	0,00	7.142-	6.090-
28	=	Veranschlagtes kalkulatorisches Ergebnis	37.818,63-	36.842-	45.930-
29	=	Veranschlagter Nettoressourcenbedarf/-überschuss	39.316,64-	52.721-	86.103-

55300000

Friedhofs- und Bestattungswesen

lfd. Nr.		Schlüsselprodukt über Kostenstellen Ertrags- und Aufwandsarten	Ergebnis 2020	Ansatz 2021	Ansatz 2022
			EUR	EUR	EUR
			1	2	3
5	+	Entgelte für öffentliche Leistungen oder Einrichtungen	43.290,90	55.000	55.000
		33210000 Benutzungsgebühren und ähnliche Entgelte	43.290,90	55.000	55.000
10	+	Sonstige ordentliche Erträge	4.761,43	0	0
		35910000 Andere sonstige ordentliche Erträge	4.761,43	0	0
11	=	Anteilige ordentliche Erträge	48.052,33	55.000	55.000
12	-	Personalaufwendungen	0,30-	0	0
		40120000 Dienstaufwendungen Beschäftigte	0,00	0	0
		40220000 Beiträge zu Versorgungskasse Beschäftigt	0,48	0	0
		40320000 Sozialversicherungsbeiträge Beschäftigte	0,78-	0	0
14	-	Aufwendungen für Sach- und Dienstleistungen	36.280,91-	23.550-	43.550-
		42110000 Unterh. Grundst. und bauli. Anlagen	19.965,91-	8.000-	28.000-
		42120000 Unterh. des sonst. unbeweglichen Vermöge	0,00	0	0
		42410000 Bewirtschaftung Gundstücke und bauliche	0,00	550-	550-
		42710000 Bes. Verwaltungs- und Betriebsaufwand	16.315,00-	15.000-	15.000-
15	-	Abschreibungen	0,00	41.181-	40.525-
		47000000 Planung bilanzielle Abschreibung	0,00	41.181-	40.525-
18	-	Sonstige ordentliche Aufwendungen	677,29-	850-	650-
		44310000 Geschäftsaufwendungen	0,00	200-	0
		44410000 Steuern, Versicher., Schadensfälle,	677,29-	650-	650-
19	=	Anteilige ordentliche Aufwendungen	36.958,50-	65.581-	84.725-
20	=	Anteiliges veranschlagtes ordentliches Ergebnis	11.093,83	10.581-	29.725-
21	+	Erträge aus internen Leistungen	0,00	0	0
24	-	Aufwendungen für interne Leistungen	37.818,63-	27.015-	37.845-
		48110000 Aufw. a. int. Leistungsbeziehungen	37.818,63-	27.015-	37.845-
27	-	kalkulatorische Kosten	0,00	7.142-	6.090-
		98100000 Planung kalk. Zinsen	0,00	7.142-	6.090-
28	=	Veranschlagtes kalkulatorisches Ergebnis	37.818,63-	34.157-	43.935-
29	=	Veranschlagter Nettoressourcenbedarf/-überschuss	26.724,80-	44.738-	73.660-

5530.0000/42110000	Sanierung Mauer Westseite Friedhof Rohrdorf	28.000 €
5530.0000/42410000	Externe Reinigung der Leichenhalle Eutingen	550 €

55300300

Kriegsgräber, Ehrengräber, jüd. u. sonst

Ifd. Nr.		Schlüsselprodukt über Kostenstellen Ertrags- und Aufwandsarten	Ergebnis 2020	Ansatz 2021	Ansatz 2022
			EUR	EUR	EUR
			1	2	3
7	+	Kostenerstattungen und Kostenumlagen	51,40	52	52
		34800000 Erstattungen vom Bund	51,40	52	52
11	=	Anteilige ordentliche Erträge	51,40	52	52
14	-	Aufwendungen für Sach- und Dienstleistungen	0,00	0	0
		42110000 Unterh. Grundst. und bauli. Anlagen	0,00	0	0
		42410020 Strom	0,00	0	0
17	-	Transferaufwendungen	50,00-	50-	50-
		43180000 Zuschüsse an übrige Bereiche	50,00-	50-	50-
18	-	Sonstige ordentliche Aufwendungen	595,00-	200-	50-
		44310000 Geschäftsaufwendungen	595,00-	200-	50-
19	=	Anteilige ordentliche Aufwendungen	645,00-	250-	100-
20	=	Anteiliges veranschlagtes ordentliches Ergebnis	593,60-	198-	48-
21	+	Erträge aus internen Leistungen	0,00	0	0
24	-	Aufwendungen für interne Leistungen	0,00	0	0
28	=	Veranschlagtes kalkulatorisches Ergebnis	0,00	0	0
29	=	Veranschlagter Nettoressourcenbedarf/-überschuss	593,60-	198-	48-

5530.0300/34800000	Allgemein	52 €
--------------------	-----------	------

5530.0300/43180000	Zuschuss an VDK	50 €
--------------------	-----------------	------

55300500

Leichen- und Trauerhallen

Ifd. Nr.		Schlüsselprodukt über Kostenstellen	Ergebnis 2020	Ansatz 2021	Ansatz 2022
		Ertrags- und Aufwandsarten	EUR	EUR	EUR
			1	2	3
5	+	Entgelte für öffentliche Leistungen oder Einrichtungen	680,00	1.500	1.000
		33210000 Benutzungsgebühren und ähnliche Entgelte	680,00	1.500	1.000
11	=	Anteilige ordentliche Erträge	680,00	1.500	1.000
14	-	Aufwendungen für Sach- und Dienstleistungen	11.892,95-	2.100-	6.900-
		42110000 Unterh. Grundst. und bauli. Anlagen	9.898,28-	100-	5.000-
		42210000 Unterhaltung des bewegl. Vermögens	0,00	300-	200-
		42410000 Bewirtschaftung Gundstücke und bauliche	74,10-	0	0
		42410020 Strom	221,65-	200-	200-
		42410022 Wasser	1.698,92-	1.500-	1.500-
19	=	Anteilige ordentliche Aufwendungen	11.892,95-	2.100-	6.900-
20	=	Anteiliges veranschlagtes ordentliches Ergebnis	11.212,95-	600-	5.900-
21	+	Erträge aus internen Leistungen	0,00	0	0
24	-	Aufwendungen für interne Leistungen	0,00	2.685-	1.995-
		48110000 Aufw. a. int. Leistungsbeziehungen	0,00	2.685-	1.995-
28	=	Veranschlagtes kalkulatorisches Ergebnis	0,00	2.685-	1.995-
29	=	Veranschlagter Nettoressourcenbedarf/-überschuss	11.212,95-	3.285-	7.895-

55301101

Grabumrandungen

Ifd. Nr.		Schlüsselprodukt über Kostenstellen Ertrags- und Aufwandsarten	Ergebnis 2020	Ansatz 2021	Ansatz 2022
			EUR	EUR	EUR
			1	2	3
10	+	Sonstige ordentliche Erträge	3.348,00	1.500	1.500
		35910000 Andere sonstige ordentliche Erträge	3.348,00	1.500	1.500
11	=	Anteilige ordentliche Erträge	3.348,00	1.500	1.500
14	-	Aufwendungen für Sach- und Dienstleistungen	4.133,29-	6.000-	6.000-
		42120000 Unterh. des sonst. unbeweglichen Vermöge	4.133,29-	6.000-	6.000-
19	=	Anteilige ordentliche Aufwendungen	4.133,29-	6.000-	6.000-
20	=	Anteiliges veranschlagtes ordentliches Ergebnis	785,29-	4.500-	4.500-
21	+	Erträge aus internen Leistungen	0,00	0	0
24	-	Aufwendungen für interne Leistungen	0,00	0	0
28	=	Veranschlagtes kalkulatorisches Ergebnis	0,00	0	0
29	=	Veranschlagter Nettoressourcenbedarf/-überschuss	785,29-	4.500-	4.500-

55400000

Naturschutz und Landschaftspflege

Ifd. Nr.		Schlüsselprodukt über Kostenstellen Ertrags- und Aufwandsarten	Ergebnis 2020	Ansatz 2021	Ansatz 2022
			EUR	EUR	EUR
			1	2	3
11	=	Anteilige ordentliche Erträge	0,00	0	0
15	-	Abschreibungen	0,00	0	2.000-
		47000000 Planung bilanzielle Abschreibung	0,00	0	2.000-
19	=	Anteilige ordentliche Aufwendungen	0,00	0	2.000-
20	=	Anteiliges veranschlagtes ordentliches Ergebnis	0,00	0	2.000-
21	+	Erträge aus internen Leistungen	0,00	0	0
24	-	Aufwendungen für interne Leistungen	0,00	0	0
27	-	kalkulatorische Kosten	0,00	0	1.365-
		98100000 Planung kalk. Zinsen	0,00	0	1.365-
28	=	Veranschlagtes kalkulatorisches Ergebnis	0,00	0	1.365-
29	=	Veranschlagter Nettoressourcenbedarf/-überschuss	0,00	0	3.365-

THH2

Dienstleistungen und Infrastruktur

55

Natur-, Landschaftspflege, Friedhofswesen

5550

Forstwirtschaft

Produkte:

- **55.50.01 Holzproduktion**
- **55.50.02 Erhaltung und Förderung der ökologischen Funktion des Waldes**
- **55.50.03 Erhaltung und Förderung der sozialen Funktion des Waldes**
- **55.50.04 Dienstleistungen für Dritte**
- **55.50.05 Wahrnehmung öffentlich-rechtlicher Aufgaben als untere Forstbehörde**
- **55.50.06 Wahrnehmung sonstiger öffentlich-rechtlicher Aufgaben**

Kurzbeschreibung:

- Pflege und Bewirtschaftung des Waldes unter Berücksichtigung gesetzlicher Vorgaben und der Ziele des Waldeigentümers
- Produktion von Holz und anderer Waldprodukte: hierzu zählt insbesondere die Stamm-, Industrie- und Brennholzproduktion, Kulturen, Waldschutz, Bestandspflege und Walderschließung und die Erzeugung von Nebenprodukten (z.B. Christbäume und Reisig)
- Maßnahmen zur Erhaltung und Förderung der natürlichen Abläufe sowie der natürlichen Struktur- und Artenvielfalt im Ökosystem "Wald" durch Biotop- und Artenschutz, Sicherung von Schutzwald und Sicherung von ökologisch angepassten Wildbeständen
- Schaffung und Unterhaltung von Erholungseinrichtungen (Erholungswege, Erholungsflächen, Rasteinrichtungen, Hütten u.a) incl. Verkehrssicherung
- Sauberhaltung des Waldes und Landschaftsgestaltung
- Beratung, Betreuung und betriebstechnische Unterstützung anderer Waldbesitzer
- Wahrnehmung öffentlich-rechtlicher Aufgaben als Träger öffentlicher Belange, Durchführung der Forstaufsicht und des Forstschutzes, Fachaufsicht im Kommunal- und Privatwald, forstliche Fördermaßnahmen und forstliche Rahmenplanung, sonstige hoheitliche Tätigkeiten (z.B. forstliche Genehmigungen und Stellungnahmen)

Ziele:

- Erzielung eines wirtschaftlichen Nutzens unter Beachtung der Schutz- und Erholungsfunktion des Waldes
- Biotop- und Artenschutz
- Sicherung der Schutzwaldfunktion
- Sicherung von ökologisch angepassten Wildbeständen
- Sauberhaltung des Waldes
- Schaffung und Unterhaltung von Erholungsflächen
- Unterstützung privater Waldbesitzer

Produktverantwortung: Kämmerin

THH2
55
5550

Dienstleistungen und Infrastruktur
Natur-, Landschaftspflege, Friedhofswesen
Forstwirtschaft

lfd. Nr.		Teilergebnishaushalt Ertrags- und Aufwandsarten	Ergebnis 2020 EUR	Ansatz 2021 EUR	Ansatz 2022 EUR
			1	2	3
2	+	Zuweisungen und Zuwendungen, Umlagen	54.915,36	31.500	6.600
		31400000 Zuweis. u. Zuschüsse lfd. Zwecke Bund	31.500,00	31.500	0
		31410000 Zuweis. Lfd. Zwecke Land	23.415,36	0	6.600
6	+	Sonstige privatrechtliche Leistungsentgelte	337.729,59	120.900	178.200
		34210000 Erträge aus Verkauf	337.729,59	120.900	178.200
11	=	Anteilige ordentliche Erträge	392.644,95	152.400	184.800
14	-	Aufwendungen für Sach- und Dienstleistungen	100.606,83-	84.500-	101.900-
		42120000 Unterh. des sonst. unbeweglichen Vermöge	9.404,59-	8.000-	8.000-
		42710000 Bes. Verwaltungs- und Betriebsaufwand	165,60-	0	0
		42710120 Holzernte	74.009,60-	55.500-	63.500-
		42710121 Bestandspflege	8.725,95-	1.800-	8.500-
		42710122 Kultur- und Pflanzkosten	8.301,09-	15.800-	16.900-
		42710123 Wild- und Forstschutz	0,00	3.400-	5.000-
15	-	Abschreibungen	0,00	174-	174-
		47000000 Planung bilanzielle Abschreibung	0,00	174-	174-
18	-	Sonstige ordentliche Aufwendungen	37.271,84-	29.010-	36.880-
		44290000 Sonstige Aufwendungen Rechte und Dienste	24,16-	0	0
		44310000 Geschäftsaufwendungen	130,78-	0	100-
		44410000 Steuern, Versicher., Schadensfälle,	8.616,43-	8.710-	8.900-
		44520000 Erstattungen an Gemeinden (GV)	28.500,47-	20.300-	27.880-
19	=	Anteilige ordentliche Aufwendungen	137.878,67-	113.684-	138.954-
20	=	Anteiliges veranschlagtes ordentliches Ergebnis	254.766,28	38.716	45.846
21	+	Erträge aus internen Leistungen	0,00	0	0
24	-	Aufwendungen für interne Leistungen	6.633,98-	2.570-	8.078-
		48110000 Aufw. a. int. Leistungsbeziehungen	6.633,98-	2.570-	8.078-
27	-	kalkulatorische Kosten	0,00	120.264-	121.644-
		98100000 Planung kalk. Zinsen	0,00	120.264-	121.644-
28	=	Veranschlagtes kalkulatorisches Ergebnis	6.633,98-	122.834-	129.722-
29	=	Veranschlagter Nettoressourcenbedarf/-überschuss	248.132,30	84.118-	83.876-

THH2

Dienstleistungen und Infrastruktur

57

Wirtschaft und Tourismus

Ifd. Nr.		Teilergebnishaushalt Ertrags- und Aufwandsarten	Ergebnis	Ansatz	Ansatz
			2020	2021	2022
			EUR	EUR	EUR
			1	2	3
2	+	Zuweisungen und Zuwendungen, Umlagen	0,00	0	0
		31480000 Zuweis. Ifd. Zwecke übr. Bereich	0,00	0	0
3	+	Aufgelöste Investitionszuwendungen und -beiträge	0,00	3.464	3.564
		31611000 Aufl. SoPo aus Zuweisungen Land	0,00	3.464	3.564
5	+	Entgelte für öffentliche Leistungen oder Einrichtungen	1.185,00	2.400	2.000
		33210000 Benutzungsgebühren und ähnliche Entgelte	1.185,00	2.400	2.000
6	+	Sonstige privatrechtliche Leistungsentgelte	112.353,62	107.000	108.000
		34210000 Erträge aus Verkauf	112.353,62	107.000	108.000
7	+	Kostenerstattungen und Kostenumlagen	4.243,80	2.000	2.000
		34820000 Erstattungen von Gemeinden und GV	4.243,80	2.000	2.000
10	+	Sonstige ordentliche Erträge	1.836,75	700	700
		35210000 Erstattung von Steuern	765,93	0	0
		35910000 Andere sonstige ordentliche Erträge	1.070,82	700	700
11	=	Anteilige ordentliche Erträge	119.619,17	115.564	116.264
12	-	Personalaufwendungen	689,32-	516-	531-
		40120000 Dienstaufwendungen Beschäftigte	533,86-	401-	412-
		40220000 Beiträge zu Versorgungskasse Beschäftigt	43,95-	33-	34-
		40320000 Sozialversicherungsbeiträge Beschäftigte	111,51-	82-	85-
14	-	Aufwendungen für Sach- und Dienstleistungen	11.071,69-	19.070-	25.370-
		42110000 Unterh. Grundst. und bauli. Anlagen	6.808,95-	10.900-	17.200-
		42210000 Unterhaltung des bewegl. Vermögens	0,00	1.000-	1.000-
		42410000 Bewirtschaftung Gundstücke und bauliche	75,92-	1.100-	1.100-
		42410020 Strom	3.105,64-	3.620-	3.620-
		42410021 Heizung, Brennstoffe	576,78-	1.300-	1.300-
		42410022 Wasser	504,40-	1.150-	1.150-
15	-	Abschreibungen	0,00	43.436-	43.616-
		47000000 Planung bilanzielle Abschreibung	0,00	43.436-	43.616-
17	-	Transferaufwendungen	12.375,65-	9.600-	13.600-
		43180000 Zuschüsse an übrige Bereiche	12.375,65-	9.600-	13.600-

Ifd. Nr.		Teilergebnishaushalt Ertrags- und Aufwandsarten	Ergebnis	Ansatz	Ansatz
			2020	2021	2022
			EUR	EUR	EUR
			1	2	3
18	-	Sonstige ordentliche Aufwendungen	43.133,90-	29.330-	21.080-
		44290000 Sonstige Aufwendungen Rechte und Dienste	350,00-	7.150-	450-
		44310000 Geschäftsaufwendungen	0,00	300-	300-
		44311800 Sachverständigen-, Gerichts- u.ä. Kosten	765,00-	700-	1.200-
		44410000 Steuern, Versicher., Schadensfälle,	42.018,90-	21.180-	19.130-
19	=	Anteilige ordentliche Aufwendungen	67.270,56-	101.952-	104.197-
20	=	Anteiliges veranschlagtes ordentliches Ergebnis	52.348,61	13.612	12.067
21	+	Erträge aus internen Leistungen	0,00	0	0
24	-	Aufwendungen für interne Leistungen	30.162,68-	37.112-	38.556-
		48110000 Aufw. a. int. Leistungsbeziehungen	30.162,68-	37.112-	38.556-
27	-	kalkulatorische Kosten	0,00	20.942-	18.018-
		98100000 Planung kalk. Zinsen	0,00	20.942-	18.018-
28	=	Veranschlagtes kalkulatorisches Ergebnis	30.162,68-	58.054-	56.574-
29	=	Veranschlagter Nettoressourcenbedarf/-überschuss	22.185,93	44.442-	44.507-

THH2 **Dienstleistungen und Infrastruktur**
57 **Wirtschaft und Tourismus**
5710 **Wirtschaftsförderung**

Produkte:

- **57.10.01 Maßnahmen zur Verbesserung der Standortfaktoren sowie Standortanalyse**
- **57.10.02 Firmenbetreuung, Existenzgründungsförderung und Krisenmanagement**
- **57.10.03 Planung, Vermarktung und Vermittlung von Gewerbeflächen/-objekten**
- **57.10.04 Marketing und Akquisition**

Kurzbeschreibung:

- Betriebsindividuelle Beratung für bestehende Unternehmen und Unternehmen in Gründung
- Beratung über Förderprogramme
- Verhinderung von Firmenschließungen
- Gewerbeflächenbedarfsplanung
- Flächenversorgung / Standortplanung
- Bereitstellung neuer Gewerbeflächen
- Vermarktung unbebauter kommunaler Gewerbegrundstücke
- Vermarktung bebauter kommunaler Gewerbeobjekte
- Standort- und Gebietsmanagement
- Initiieren von neuen Nutzungsmöglichkeiten für Gewerbebranchen
- Vermittlung privater Gewerbeobjekte oder -flächen

Ziele:

- Sicherung und Schaffung dauerhafter Arbeitsplätze
- Stärkung der Finanzkraft
- Verbesserung der Wirtschaftsstruktur
- Verbesserung des Wirtschafts- und Investitionsklimas
- Sicherung und Schaffung dauerhafter Arbeitsplätze
- Stärkung der Wirtschaftskraft des Standorts und der Finanzkraft der Gemeinde
- Sicherung der Entwicklungsmöglichkeiten von am Standort befindlichen Betrieben
- Ansiedlung von neuen Industrie- und Gewerbebetrieben

Produktverantwortung: Bürgermeister

THH2
57
5710

Dienstleistungen und Infrastruktur
Wirtschaft und Tourismus
Wirtschaftsförderung

lfd. Nr.		Teilergebnishaushalt Ertrags- und Aufwandsarten	Ergebnis 2020 EUR	Ansatz 2021 EUR	Ansatz 2022 EUR
			1	2	3
7	+	Kostenerstattungen und Kostenumlagen	4.243,80	2.000	2.000
		34820000 Erstattungen von Gemeinden und GV	4.243,80	2.000	2.000
10	+	Sonstige ordentliche Erträge	0,00	0	0
		35910000 Andere sonstige ordentliche Erträge	0,00	0	0
11	=	Anteilige ordentliche Erträge	4.243,80	2.000	2.000
17	-	Transferaufwendungen	9.975,65-	8.000-	12.000-
		43180000 Zuschüsse an übrige Bereiche	9.975,65-	8.000-	12.000-
18	-	Sonstige ordentliche Aufwendungen	0,00	200-	0
		44290000 Sonstige Aufwendungen Rechte und Dienste	0,00	200-	0
19	=	Anteilige ordentliche Aufwendungen	9.975,65-	8.200-	12.000-
20	=	Anteiliges veranschlagtes ordentliches Ergebnis	5.731,85-	6.200-	10.000-
21	+	Erträge aus internen Leistungen	0,00	0	0
24	-	Aufwendungen für interne Leistungen	21.356,00-	26.023-	29.327-
		48110000 Aufw. a. int. Leistungsbeziehungen	21.356,00-	26.023-	29.327-
28	=	Veranschlagtes kalkulatorisches Ergebnis	21.356,00-	26.023-	29.327-
29	=	Veranschlagter Nettoressourcenbedarf/-überschuss	27.087,85-	32.223-	39.327-

5710.0000/43180000	Kommunales Energiemanagement, Energiebericht	12.000 €
	Summe	12.000 €

THH2	Dienstleistungen und Infrastruktur
57	Wirtschaft und Tourismus
5730	Allgemeine Einrichtungen und Unternehmen

Produkte:

- **57.30.03 Schlachteinrichtungen**
- **57.30.06 Kleine Markthalle**
- **57.30.07 Jahrmärkte und sonstige Veranstaltungen**
- **57.30.08 Festhallen und Festplätze**
- **57.30.09 Solarpark Hirtenhaus**

Kurzbeschreibung:

- Bereitstellung von Schlachteinrichtungen einschl. Kühlhallen
- Unterhaltung Kleine Markthalle
- Marktorganisation (Auswahl Dauerbeschicker, Tagesplatzbeschicker und Christbaumhändler, Zuteilung der Standplätze)
- Planung, Organisation und Durchführung eigener Jahrmärkte und sonstiger eigener Veranstaltungen
- Privatrechtliche Vermietung / Verpachtung von Festhallen und Festplätzen auf Antrag von Veranstaltern

Ziele:

- Versorgung der Bevölkerung
- Aufrechterhaltung und Pflege von Brauchtum und Ortskultur
- Vielfältiges Angebot für die Bevölkerung

Produktverantwortung:

57.30.03	Schlachteinrichtungen	Bauamtsleiter
57.30.06	Kleine Markthalle	Bauamtsleiter
57.30.07	Jahrmärkte u. sonst. Veranstaltungen	Hauptamtsleiter
57.30.08	Festhallen und Festplätze	Bauamtsleiter
57.30.09	Solarpark Hirtenhaus	Kämmerin

THH2
57
5730

Dienstleistungen und Infrastruktur
Wirtschaft und Tourismus
Allgemeine Einrichtungen und Unternehmen

lfd. Nr.		Teilergebnishaushalt Ertrags- und Aufwandsarten	Ergebnis 2020 EUR	Ansatz 2021 EUR	Ansatz 2022 EUR
			1	2	3
2	+	Zuweisungen und Zuwendungen, Umlagen	0,00	0	0
		31480000 Zuweis. lfd. Zwecke übr. Bereich	0,00	0	0
3	+	Aufgelöste Investitionszuwendungen und -beiträge	0,00	3.464	3.564
		31611000 Aufl. SoPo aus Zuweisungen Land	0,00	3.464	3.564
5	+	Entgelte für öffentliche Leistungen oder Einrichtungen	1.185,00	2.400	2.000
		33210000 Benutzungsgebühren und ähnliche Entgelte	1.185,00	2.400	2.000
6	+	Sonstige privatrechtliche Leistungsentgelte	112.353,62	107.000	108.000
		34210000 Erträge aus Verkauf	112.353,62	107.000	108.000
10	+	Sonstige ordentliche Erträge	1.794,95	700	700
		35210000 Erstattung von Steuern	765,93	0	0
		35910000 Andere sonstige ordentliche Erträge	1.029,02	700	700
11	=	Anteilige ordentliche Erträge	115.333,57	113.564	114.264
12	-	Personalaufwendungen	689,32-	516-	531-
		40120000 Dienstaufwendungen Beschäftigte	533,86-	401-	412-
		40220000 Beiträge zu Versorgungskasse Beschäftigt	43,95-	33-	34-
		40320000 Sozialversicherungsbeiträge Beschäftigte	111,51-	82-	85-
14	-	Aufwendungen für Sach- und Dienstleistungen	11.071,69-	19.070-	25.370-
		42110000 Unterh. Grundst. und bauli.Anlagen	6.808,95-	10.900-	17.200-
		42210000 Unterhaltung des bewegl. Vermögens	0,00	1.000-	1.000-
		42410000 Bewirtschaftung Gundstücke und bauliche	75,92-	1.100-	1.100-
		42410020 Strom	3.105,64-	3.620-	3.620-
		42410021 Heizung, Brennstoffe	576,78-	1.300-	1.300-
		42410022 Wasser	504,40-	1.150-	1.150-
15	-	Abschreibungen	0,00	43.436-	43.616-
		47000000 Planung bilanzielle Abschreibung	0,00	43.436-	43.616-
18	-	Sonstige ordentliche Aufwendungen	42.783,90-	22.180-	20.630-
		44310000 Geschäftsaufwendungen	0,00	300-	300-
		44311800 Sachverständigen-, Gerichts- u.ä. Kosten	765,00-	700-	1.200-

Ifd. Nr.		Teilergebnishaushalt Ertrags- und Aufwandsarten	Ergebnis	Ansatz	Ansatz
			2020	2021	2022
			EUR	EUR	EUR
			1	2	3
		44410000 Steuern, Versicher., Schadensfälle,	42.018,90-	21.180-	19.130-
19	=	Anteilige ordentliche Aufwendungen	54.544,91-	85.202-	90.147-
20	=	Anteiliges veranschlagtes ordentliches Ergebnis	60.788,66	28.362	24.117
21	+	Erträge aus internen Leistungen	0,00	0	0
24	-	Aufwendungen für interne Leistungen	8.806,68-	11.089-	9.229-
		48110000 Aufw. a. int. Leistungsbeziehungen	8.806,68-	11.089-	9.229-
27	-	kalkulatorische Kosten	0,00	20.942-	18.018-
		98100000 Planung kalk. Zinsen	0,00	20.942-	18.018-
28	=	Veranschlagtes kalkulatorisches Ergebnis	8.806,68-	32.031-	27.247-
29	=	Veranschlagter Nettoressourcenbedarf/-überschuss	51.981,98	3.669-	3.130-

57300300

Schlachteinrichtung

Ifd. Nr.		Schlüsselprodukt über Kostenstellen Ertrags- und Aufwandsarten	Ergebnis 2020	Ansatz 2021	Ansatz 2022
			EUR	EUR	EUR
			1	2	3
5	+	Entgelte für öffentliche Leistungen oder Einrichtungen	1.185,00	900	500
		33210000 Benutzungsgebühren und ähnliche Entgelte	1.185,00	900	500
11	=	Anteilige ordentliche Erträge	1.185,00	900	500
14	-	Aufwendungen für Sach- und Dienstleistungen	937,54-	2.450-	2.750-
		42110000 Unterh. Grundst. und bauli. Anlagen	15,48-	200-	500-
		42210000 Unterhaltung des bewegl. Vermögens	0,00	500-	500-
		42410000 Bewirtschaftung Gundstücke und bauliche	0,00	1.050-	1.050-
		42410020 Strom	665,45-	300-	300-
		42410022 Wasser	256,61-	400-	400-
15	-	Abschreibungen	0,00	1.259-	1.339-
		47000000 Planung bilanzielle Abschreibung	0,00	1.259-	1.339-
18	-	Sonstige ordentliche Aufwendungen	11,38-	120-	120-
		44311800 Sachverständigen-, Gerichts-u.ä. Kosten	0,00	100-	100-
		44410000 Steuern, Versicher., Schadensfälle,	11,38-	20-	20-
19	=	Anteilige ordentliche Aufwendungen	948,92-	3.829-	4.209-
20	=	Anteiliges veranschlagtes ordentliches Ergebnis	236,08	2.929-	3.709-
21	+	Erträge aus internen Leistungen	0,00	0	0
24	-	Aufwendungen für interne Leistungen	3.124,98-	4.496-	3.568-
		48110000 Aufw. a. int. Leistungsbeziehungen	3.124,98-	4.496-	3.568-
27	-	kalkulatorische Kosten	0,00	791-	756-
		98100000 Planung kalk. Zinsen	0,00	791-	756-
28	=	Veranschlagtes kalkulatorisches Ergebnis	3.124,98-	5.287-	4.324-
29	=	Veranschlagter Nettoressourcenbedarf/-überschuss	2.888,90-	8.216-	8.033-

57300600

Kleine Markthalle

lfd. Nr.		Schlüsselprodukt über Kostenstellen Ertrags- und Aufwandsarten	Ergebnis 2020 EUR	Ansatz 2021 EUR	Ansatz 2022 EUR
			1	2	3
2	+	Zuweisungen und Zuwendungen, Umlagen	0,00	0	0
		31480000 Zuweis. lfd. Zwecke übr. Bereich	0,00	0	0
3	+	Aufgelöste Investitionszuwendungen und -beiträge	0,00	3.464	3.464
		31611000 Aufl. SoPo aus Zuweisungen Land	0,00	3.464	3.464
10	+	Sonstige ordentliche Erträge	140,65	350	350
		35910000 Andere sonstige ordentliche Erträge	140,65	350	350
11	=	Anteilige ordentliche Erträge	140,65	3.814	3.814
12	-	Personalaufwendungen	689,32-	516-	531-
		40120000 Dienstaufwendungen Beschäftigte	533,86-	401-	412-
		40220000 Beiträge zu Versorgungskasse Beschäftigt	43,95-	33-	34-
		40320000 Sozialversicherungsbeiträge Beschäftigte	111,51-	82-	85-
14	-	Aufwendungen für Sach- und Dienstleistungen	1.771,89-	7.270-	10.270-
		42110000 Unterh. Grundst. und bauli. Anlagen	446,04-	4.500-	7.500-
		42210000 Unterhaltung des bewegl. Vermögens	0,00	500-	500-
		42410000 Bewirtschaftung Gundstücke und bauliche	75,92-	50-	50-
		42410020 Strom	515,91-	620-	620-
		42410021 Heizung, Brennstoffe	576,78-	1.300-	1.300-
		42410022 Wasser	157,24-	300-	300-
15	-	Abschreibungen	0,00	5.528-	5.528-
		47000000 Planung bilanzielle Abschreibung	0,00	5.528-	5.528-
18	-	Sonstige ordentliche Aufwendungen	0,00	400-	400-
		44410000 Steuern, Versicher., Schadensfälle,	0,00	400-	400-
19	=	Anteilige ordentliche Aufwendungen	2.461,21-	13.714-	16.729-
20	=	Anteiliges veranschlagtes ordentliches Ergebnis	2.320,56-	9.900-	12.915-
21	+	Erträge aus internen Leistungen	0,00	0	0
24	-	Aufwendungen für interne Leistungen	0,00	0	0
27	-	kalkulatorische Kosten	0,00	3.582-	3.258-
		98100000 Planung kalk. Zinsen	0,00	3.582-	3.258-
28	=	Veranschlagtes kalkulatorisches Ergebnis	0,00	3.582-	3.258-
29	=	Veranschlagter Nettoressourcenbedarf/-überschuss	2.320,56-	13.482-	16.173-

5730.0600/4211000	Allgemein	500 €
	Schalldämmung	7.000 €
	Summe	7.500 €

57300700

Jahrmärkte u. sonstige Veranstaltungen

Ifd. Nr.		Schlüsselprodukt über Kostenstellen Ertrags- und Aufwandsarten	Ergebnis 2020	Ansatz 2021	Ansatz 2022
			EUR	EUR	EUR
			1	2	3
5	+	Entgelte für öffentliche Leistungen oder Einrichtungen	0,00	1.500	1.500
		33210000 Benutzungsgebühren und ähnliche Entgelte	0,00	1.500	1.500
11	=	Anteilige ordentliche Erträge	0,00	1.500	1.500
18	-	Sonstige ordentliche Aufwendungen	0,00	300-	300-
		44310000 Geschäftsaufwendungen	0,00	300-	300-
19	=	Anteilige ordentliche Aufwendungen	0,00	300-	300-
20	=	Anteiliges veranschlagtes ordentliches Ergebnis	0,00	1.200	1.200
21	+	Erträge aus internen Leistungen	0,00	0	0
24	-	Aufwendungen für interne Leistungen	5.106,70-	5.988-	5.028-
		48110000 Aufw. a. int. Leistungsbeziehungen	5.106,70-	5.988-	5.028-
28	=	Veranschlagtes kalkulatorisches Ergebnis	5.106,70-	5.988-	5.028-
29	=	Veranschlagter Nettoressourcenbedarf/-überschuss	5.106,70-	4.788-	3.828-

5730.0700/44310000	Weihnachtsmarkt Göttelfingen	300 €
	Summe	300 €

57300800

Festhallen und Festplätze

Ifd. Nr.		Schlüsselprodukt über Kostenstellen Ertrags- und Aufwandsarten	Ergebnis 2020	Ansatz 2021	Ansatz 2022
			EUR	EUR	EUR
			1	2	3
10	+	Sonstige ordentliche Erträge	0,00	350	350
		35910000 Andere sonstige ordentliche Erträge	0,00	350	350
11	=	Anteilige ordentliche Erträge	0,00	350	350
14	-	Aufwendungen für Sach- und Dienstleistungen	287,37-	1.050-	1.050-
		42110000 Unterh. Grundst. und bauli. Anlagen	49,27-	200-	200-
		42410020 Strom	147,55-	400-	400-
		42410022 Wasser	90,55-	450-	450-
18	-	Sonstige ordentliche Aufwendungen	72,39-	80-	80-
		44410000 Steuern, Versicher., Schadensfälle,	72,39-	80-	80-
19	=	Anteilige ordentliche Aufwendungen	359,76-	1.130-	1.130-
20	=	Anteiliges veranschlagtes ordentliches Ergebnis	359,76-	780-	780-
21	+	Erträge aus internen Leistungen	0,00	0	0
24	-	Aufwendungen für interne Leistungen	0,00	0	0
28	=	Veranschlagtes kalkulatorisches Ergebnis	0,00	0	0
29	=	Veranschlagter Nettoressourcenbedarf/-überschuss	359,76-	780-	780-

57300900

Solarpark Hirtenhaus

lfd. Nr.		Schlüsselprodukt über Kostenstellen Ertrags- und Aufwandsarten	Ergebnis 2020 EUR	Ansatz 2021 EUR	Ansatz 2022 EUR
			1	2	3
3	+	Aufgelöste Investitionszuwendungen und -beiträge	0,00	0	100
		31611000 Aufl. SoPo aus Zuweisungen Land	0,00	0	100
6	+	Sonstige privatrechtliche Leistungsentgelte	112.353,62	107.000	108.000
		34210000 Erträge aus Verkauf	112.353,62	107.000	108.000
10	+	Sonstige ordentliche Erträge	1.654,30	0	0
		35210000 Erstattung von Steuern	765,93	0	0
		35910000 Andere sonstige ordentliche Erträge	888,37	0	0
11	=	Anteilige ordentliche Erträge	114.007,92	107.000	108.100
14	-	Aufwendungen für Sach- und Dienstleistungen	8.074,89-	8.300-	11.300-
		42110000 Unterh. Grundst. und bauli. Anlagen	6.298,16-	6.000-	9.000-
		42410020 Strom	1.776,73-	2.300-	2.300-
15	-	Abschreibungen	0,00	36.649-	36.749-
		47000000 Planung bilanzielle Abschreibung	0,00	36.649-	36.749-
18	-	Sonstige ordentliche Aufwendungen	42.700,13-	21.280-	19.730-
		44311800 Sachverständigen-, Gerichts- u.ä. Kosten	765,00-	600-	1.100-
		44410000 Steuern, Versicher., Schadensfälle,	41.935,13-	20.680-	18.630-
19	=	Anteilige ordentliche Aufwendungen	50.775,02-	66.229-	67.779-
20	=	Anteiliges veranschlagtes ordentliches Ergebnis	63.232,90	40.771	40.321
21	+	Erträge aus internen Leistungen	0,00	0	0
24	-	Aufwendungen für interne Leistungen	575,00-	605-	633-
		48110000 Aufw. a. int. Leistungsbeziehungen	575,00-	605-	633-
27	-	kalkulatorische Kosten	0,00	16.569-	14.004-
		98100000 Planung kalk. Zinsen	0,00	16.569-	14.004-
28	=	Veranschlagtes kalkulatorisches Ergebnis	575,00-	17.174-	14.637-
29	=	Veranschlagter Nettoressourcenbedarf/-überschuss	62.657,90	23.597	25.684

5730.0900/44410000	Körperschaftsteuer inkl. Solidaritätszuschlag	9.600 €
	Gewerbesteuer	7.500 €
	Versicherung	1.530 €
	Summe	18.630 €

THH2
57
5750

Dienstleistungen und Infrastruktur
Wirtschaft und Tourismus
Tourismus

Ifd. Nr.		Teilergebnishaushalt Ertrags- und Aufwandsarten	Ergebnis	Ansatz	Ansatz
			2020	2021	2022
			EUR	EUR	EUR
			1	2	3
10	+	Sonstige ordentliche Erträge	41,80	0	0
		35910000 Andere sonstige ordentliche Erträge	41,80	0	0
11	=	Anteilige ordentliche Erträge	41,80	0	0
17	-	Transferaufwendungen	2.400,00-	1.600-	1.600-
		43180000 Zuschüsse an übrige Bereiche	2.400,00-	1.600-	1.600-
18	-	Sonstige ordentliche Aufwendungen	350,00-	6.950-	450-
		44290000 Sonstige Aufwendungen Rechte und Dienste	350,00-	6.950-	450-
19	=	Anteilige ordentliche Aufwendungen	2.750,00-	8.550-	2.050-
20	=	Anteiliges veranschlagtes ordentliches Ergebnis	2.708,20-	8.550-	2.050-
21	+	Erträge aus internen Leistungen	0,00	0	0
24	-	Aufwendungen für interne Leistungen	0,00	0	0
28	=	Veranschlagtes kalkulatorisches Ergebnis	0,00	0	0
29	=	Veranschlagter Nettoressourcenbedarf/-überschuss	2.708,20-	8.550-	2.050-

5750.0000/43180000	Umlage an NET	1.600 €
	Summe	1.600 €

5750.0000//44290000	Deutsche Verkehrswacht	50 €
	Neckarerlebnistal	250 €
	Verein Förderung neuer Medien	150 €
	Summe	450 €

THH2 Dienstleistungen und Infrastruktur
 12 Sicherheit und Ordnung
 1260 Brandschutz

Ifd. Nr.	Investitionsübersicht Einzahlungs- und Auszahlungsarten	Gesamtang. z. Maßnahme -nachrichtl.- EUR	Bisher finanziert EUR	Ermächtigt. übertragung aus 2020 EUR	Ergebnis 2020 EUR	Ansatz 2021 EUR	Ansatz 2022 EUR	VE 2022 EUR	Planung 2023 EUR	Planung 2024 EUR	Planung 2025 EUR	Finanzbedarf weitere Jahre -nachrichtl.- EUR
		1	2	3	4	5	6	7	8	9	10	11
712600000000: Feuerwehrausstattung												
1	+ Einzahlungen aus Investitionszuwendungen	0	0	0	0,00	0	0	0	19.600	66.000	92.000	0
	68110000 Inv.zu. v. Land	0	0	0	0,00	0	0	0	19.600	66.000	92.000	0
6	= Summe der Einzahlungen aus Investitionstätigkeit	0	0	0	0,00	0	0	0	19.600	66.000	92.000	0
9	- Auszahlungen für den Erwerb von beweglichem Sachvermögen	0	0	0	0,00	0	317.000-	633.000-	102.200-	200.000-	380.000-	0
	78312000 Erw.bew.VG o. WG	0	0	0	0,00	0	317.000-	633.000-	102.200-	200.000-	380.000-	0
13	= Summe der Auszahlungen aus Investitionstätigkeit	0	0	0	0,00	0	317.000-	633.000-	102.200-	200.000-	380.000-	0
14	= Saldo aus Investitionstätigkeit	0	0	0	0,00	0	317.000-	633.000-	82.600-	134.000-	288.000-	0
16	= Gesamtkosten der Maßnahme	0	0	0	0,00	0	317.000-	633.000-	102.200-	200.000-	380.000-	0

78312000 1/3 Anzahlung MTW Weitingen 27.000 €
 1/3 Anzahlung MLF Rohrdorf 100.000 €
 1/3 Anzahlung HLF Eutingen 190.000 €

Eutingen im Gäu

Haushaltsplan 2022

Ifd. Nr.	Investitionsübersicht Einzahlungs- und Auszahlungsarten	Gesamtang. z. Maßnahme-nachrichtl.-	Bisher finanziert	Ermächtigt. übertragung aus 2020	Ergebnis 2020	Ansatz 2021	Ansatz 2022	VE 2022	Planung 2023	Planung 2024	Planung 2025	Finanzbedarf weitere Jahre - nachrichtl.-
		EUR	EUR	EUR	EUR	EUR	EUR	EUR	EUR	EUR	EUR	EUR
		1	2	3	4	5	6	7	8	9	10	11

71260000100: Sanier. FW-Gerätehaus Eutingen

1	+	Einzahlungen aus Investitionszuwendungen	0	0	16.070	0,00	0	0	0	0	0	0
		68110000 Inv.zu. v. Land	0	0	16.070	0,00	0	0	0	0	0	0
6	=	Summe der Einzahlungen aus Investitionstätigkeit	0	0	16.070	0,00	0	0	0	0	0	0
13	=	Summe der Auszahlungen aus Investitionstätigkeit	0	0	0	0,00	0	0	0	0	0	0
14	=	Saldo aus Investitionstätigkeit	0	0	16.070	0,00	0	0	0	0	0	0
16	=	Gesamtkosten der Maßnahme	0	0	0	0,00	0	0	0	0	0	0

Ifd. Nr.	Investitionsübersicht Einzahlungs- und Auszahlungsarten	Gesamtang. z. Maßnahme-nachrichtl.-	Bisher finanziert	Ermächtigt. übertragung aus 2020	Ergebnis 2020	Ansatz 2021	Ansatz 2022	VE 2022	Planung 2023	Planung 2024	Planung 2025	Finanzbedarf weitere Jahre - nachrichtl.-
		EUR	EUR	EUR	EUR	EUR	EUR	EUR	EUR	EUR	EUR	EUR
		1	2	3	4	5	6	7	8	9	10	11

712600000400: Neu-/Umbau Feuerwehrgerätehaus Weitingen

1	+	Einzahlungen aus Investitionszuwendungen	277.275	0	174.725	0,00	124.075	153.200	0	0	0	0
		68110000 Inv.zu. v. Land	252.275	0	174.725	0,00	99.075	153.200	0	0	0	0
		68180000 Inv.zu. v. übr.Ber.	25.000	0	0	0,00	25.000	0	0	0	0	0
6	=	Summe der Einzahlungen aus Investitionstätigkeit	277.275	0	174.725	0,00	124.075	153.200	0	0	0	0
8	-	Auszahlungen für Baumaßnahmen	1.368.000-	0	199.700-	0,00	1.000.000-	368.000-	0	0	0	0

Eutingen im Gäu

Haushaltsplan 2022

lfd. Nr.	Investitionsübersicht Einzahlungs- und Auszahlungsarten	Gesamtang. z. Maßnahme-nachrichtl.-	Bisher finanziert	Ermächtigt. übertragung aus 2020	Ergebnis 2020	Ansatz 2021	Ansatz 2022	VE 2022	Planung 2023	Planung 2024	Planung 2025	Finanzbedarf weitere Jahre - nachrichtl.-
		EUR	EUR	EUR	EUR	EUR	EUR	EUR	EUR	EUR	EUR	EUR
		1	2	3	4	5	6	7	8	9	10	11
	78710000 Ausz.Hochbaumaßn.	1.368.000-	0	199.700-	0,00	1.000.000-	368.000-	0	0	0	0	0
9 -	Auszahlungen für den Erwerb von beweglichem Sachvermögen	26.000-	0	0	0,00	0	26.000-	0	0	0	0	0
	78312000 Erw.bew.VG o. WG	26.000-	0	0	0,00	0	26.000-	0	0	0	0	0
13 =	Summe der Auszahlungen aus Investitionstätigkeit	1.394.000-	0	199.700-	0,00	1.000.000-	394.000-	0	0	0	0	0
14 =	Saldo aus Investitionstätigkeit	1.116.725-	0	24.975-	0,00	875.925-	240.800-	0	0	0	0	0
16 =	Gesamtkosten der Maßnahme	1.394.000-	0	199.700-	0,00	1.000.000-	394.000-	0	0	0	0	0

78312000 Erstausrüstung FW-Haus Weitingen 26.000 €

THH2
12
1280

Dienstleistungen und Infrastruktur
Sicherheit und Ordnung
Katastrophenschutz

Ifd. Nr.	Investitionsübersicht Einzahlungs- und Auszahlungsarten	Gesamtang. z. Maßnahme -nachrichtl.-	Bisher finanziert	Ermächtigt. übertragung aus 2020	Ergebnis 2020	Ansatz 2021	Ansatz 2022	VE 2022	Planung 2023	Planung 2024	Planung 2025	Finanzbedarf weitere Jahre -nachrichtl.-
		EUR	EUR	EUR	EUR	EUR	EUR	EUR	EUR	EUR	EUR	EUR
		1	2	3	4	5	6	7	8	9	10	11
71280000001: Sirenen mit digitalem Empfänger												
1	+ Einzahlungen aus Investitionszuwendungen	0	0	0	0,00	0	88.950	0	0	0	0	0
	68100000 Inv.zu. v. Bund	0	0	0	0,00	0	88.950	0	0	0	0	0
6	= Summe der Einzahlungen aus Investitionstätigkeit	0	0	0	0,00	0	88.950	0	0	0	0	0
9	- Auszahlungen für den Erwerb von beweglichem Sachvermögen	0	0	0	0,00	0	88.950-	0	0	0	0	0
	78312000 Erw.bew.VG o. WG	0	0	0	0,00	0	88.950-	0	0	0	0	0
13	= Summe der Auszahlungen aus Investitionstätigkeit	0	0	0	0,00	0	88.950-	0	0	0	0	0
14	= Saldo aus Investitionstätigkeit	0	0	0	0,00	0	0	0	0	0	0	0
16	= Gesamtkosten der Maßnahme	0	0	0	0,00	0	88.950-	0	0	0	0	0

lfd. Nr.	Investitionsübersicht Einzahlungs- und Auszahlungsarten	Gesamtang. z. Maßnahme -nachrichtl.- EUR	Bisher finanziert EUR	Ermächtig. übertragung aus 2020 EUR	Ergebnis 2020 EUR	Ansatz 2021 EUR	Ansatz 2022 EUR	VE 2022 EUR	Planung 2023 EUR	Planung 2024 EUR	Planung 2025 EUR	Finanzbedarf weitere Jahre -nachrichtl.- EUR
		1	2	3	4	5	6	7	8	9	10	11
71280000100: Anhänger mit mobiler Netzersatzanlage												
6	= Summe der Einzahlungen aus Investitionstätigkeit	0	0	0	0,00	0	0	0	0	0	0	0
9	- Auszahlungen für den Erwerb von beweglichem Sachvermögen	0	0	0	0,00	35.700-	34.300-	0	0	0	0	0
	78312000 Erw.bew.VG o. WG	0	0	0	0,00	35.700-	34.300-	0	0	0	0	0
13	= Summe der Auszahlungen aus Investitionstätigkeit	0	0	0	0,00	35.700-	34.300-	0	0	0	0	0
14	= Saldo aus Investitionstätigkeit	0	0	0	0,00	35.700-	34.300-	0	0	0	0	0
16	= Gesamtkosten der Maßnahme	0	0	0	0,00	35.700-	34.300-	0	0	0	0	0

THH2 Dienstleistungen und Infrastruktur
 21 Schulträgeraufgaben
 2110 Grundschule
 211001 Grundschule u. Schulverbände mit GS

lfd. Nr.	Investitionsübersicht Einzahlungs- und Auszahlungsarten	Gesamtang. z. Maßnahme-nachrichtl.- EUR	Bisher finanziert EUR	Ermächtig. übertragung aus 2020 EUR	Ergebnis 2020 EUR	Ansatz 2021 EUR	Ansatz 2022 EUR	VE 2022 EUR	Planung 2023 EUR	Planung 2024 EUR	Planung 2025 EUR	Finanzbedarf weitere Jahre -nachrichtl.- EUR
		1	2	3	4	5	6	7	8	9	10	11
721100100000: Bewegliche Sachen												
6	= Summe der Einzahlungen aus Investitionstätigkeit	0	0	0	0,00	0	0	0	0	0	0	0
9	- Auszahlungen für den Erwerb von beweglichem Sachvermögen	0	0	0	0,00	6.000-	45.000-	0	2.000-	2.000-	2.000-	0
	78312000 Erw.bew.VG o. WG	0	0	0	0,00	6.000-	45.000-	0	2.000-	2.000-	2.000-	0
13	= Summe der Auszahlungen aus Investitionstätigkeit	0	0	0	0,00	6.000-	45.000-	0	2.000-	2.000-	2.000-	0
14	= Saldo aus Investitionstätigkeit	0	0	0	0,00	6.000-	45.000-	0	2.000-	2.000-	2.000-	0
16	= Gesamtkosten der Maßnahme	0	0	0	0,00	6.000-	45.000-	0	2.000-	2.000-	2.000-	0

78312000 3 neue PCs Sekretariat 4.000 €
 Tablets Lehrkräfte 16.800 €
 Industriewaschmaschine 5.000 €
 2 Ladekoffer für Tablets Schüler 3.600 €
 Server inkl. Software 9.000 €
 Druckerstation SuS inkl. Verkabelung 6.600 €

Ifd. Nr.	Investitionsübersicht Einzahlungs- und Auszahlungsarten	Gesamtang. z. Maßnahme -nachrichtl.- EUR	Bisher finanziert EUR	Ermächtig. übertragung aus 2020 EUR	Ergebnis 2020 EUR	Ansatz 2021 EUR	Ansatz 2022 EUR	VE 2022 EUR	Planung 2023 EUR	Planung 2024 EUR	Planung 2025 EUR	Finanzbedarf weitere Jahre -nachrichtl.- EUR
		1	2	3	4	5	6	7	8	9	10	11
721100100100: Fertigdoppelgarage GS Eutingen												
6	= Summe der Einzahlungen aus Investitionstätigkeit	0	0	0	0,00	0	0	0	0	0	0	0
8	- Auszahlungen für Baumaßnahmen	0	0	14.100-	0,00	0	0	0	0	0	0	0
	78710000 Ausz.Hochbaumaßn.	0	0	14.100-	0,00	0	0	0	0	0	0	0
13	= Summe der Auszahlungen aus Investitionstätigkeit	0	0	14.100-	0,00	0	0	0	0	0	0	0
14	= Saldo aus Investitionstätigkeit	0	0	14.100-	0,00	0	0	0	0	0	0	0
16	= Gesamtkosten der Maßnahme	0	0	14.100-	0,00	0	0	0	0	0	0	0
721100100101: Umbau Werkräume für KIGA GS Eutingen												
6	= Summe der Einzahlungen aus Investitionstätigkeit	0	0	0	0,00	0	0	0	0	0	0	0
8	- Auszahlungen für Baumaßnahmen	0	0	0	0,00	0	1.000-	0	0	0	0	0
	78710000 Ausz.Hochbaumaßn.	0	0	0	0,00	0	1.000-	0	0	0	0	0
13	= Summe der Auszahlungen aus Investitionstätigkeit	0	0	0	0,00	0	1.000-	0	0	0	0	0
14	= Saldo aus Investitionstätigkeit	0	0	0	0,00	0	1.000-	0	0	0	0	0
16	= Gesamtkosten der Maßnahme	0	0	0	0,00	0	1.000-	0	0	0	0	0

Eutingen im Gäu

Haushaltsplan 2022

78710000 Sonnensegel 1.000 €

lfd. Nr.	Investitionsübersicht Einzahlungs- und Auszahlungsarten	Gesamtang. z. Maßnahme-nachrichtl.- EUR	Bisher finanziert EUR	Ermächtigt. übertragung aus 2020 EUR	Ergebnis 2020 EUR	Ansatz 2021 EUR	Ansatz 2022 EUR	VE 2022 EUR	Planung 2023 EUR	Planung 2024 EUR	Planung 2025 EUR	Finanzbedarf weitere Jahre - nachrichtl.- EUR
		1	2	3	4	5	6	7	8	9	10	11
721100100103: Fahnenmasten f. 2. Wahllokal (Schule)												
6	= Summe der Einzahlungen aus Investitionstätigkeit	0	0	0	0,00	0	0	0	0	0	0	0
8	- Auszahlungen für Baumaßnahmen	0	0	0	0,00	1.500-		0	0	0	0	0
	78710000 Ausz.Hochbaumaßn.	0	0	0	0,00	1.500-		0	0	0	0	0
13	= Summe der Auszahlungen aus Investitionstätigkeit	0	0	0	0,00	1.500-	0	0	0	0	0	0
14	= Saldo aus Investitionstätigkeit	0	0	0	0,00	1.500-	0	0	0	0	0	0
16	= Gesamtkosten der Maßnahme	0	0	0	0,00	1.500-	0	0	0	0	0	0

lfd. Nr.	Investitionsübersicht Einzahlungs- und Auszahlungsarten	Gesamtang. z. Maßnahme-nachrichtl.- EUR	Bisher finanziert EUR	Ermächtigt. übertragung aus 2020 EUR	Ergebnis 2020 EUR	Ansatz 2021 EUR	Ansatz 2022 EUR	VE 2022 EUR	Planung 2023 EUR	Planung 2024 EUR	Planung 2025 EUR	Finanzbedarf weitere Jahre - nachrichtl.- EUR
		1	2	3	4	5	6	7	8	9	10	11
721100100104: Raumlufanlage GS Eutingen												
1	+ Einzahlungen aus Investitionszuwendungen	0	0	0	0,00	0	220.000	0	0	0	0	0
	68100000 Inv.zu. v. Bund	0	0	0	0,00	0	220.000	0	0	0	0	0
6	= Summe der Einzahlungen aus Investitionstätigkeit	0	0	0	0,00	0	220.000	0	0	0	0	0
8	- Auszahlungen für Baumaßnahmen	0	0	0	0,00	0	275.000-	0	0	0	0	0

Eutingen im Gäu

Haushaltsplan 2022

Ifd. Nr.	Investitionsübersicht Einzahlungs- und Auszahlungsarten	Gesamtang. z. Maßnahme-nachrichtl.-	Bisher finanziert	Ermächtigt. übertragung aus 2020	Ergebnis 2020	Ansatz 2021	Ansatz 2022	VE 2022	Planung 2023	Planung 2024	Planung 2025	Finanzbedarf weitere Jahre - nachrichtl.-
		EUR	EUR	EUR	EUR	EUR	EUR	EUR	EUR	EUR	EUR	EUR
		1	2	3	4	5	6	7	8	9	10	11
	78710000 Ausz.Hochbaumaßn.	0	0	0	0,00	0	275.000-	0	0	0	0	0
13	= Summe der Auszahlungen aus Investitionstätigkeit	0	0	0	0,00	0	275.000-	0	0	0	0	0
14	= Saldo aus Investitionstätigkeit	0	0	0	0,00	0	55.000-	0	0	0	0	0
16	= Gesamtkosten der Maßnahme	0	0	0	0,00	0	275.000-	0	0	0	0	0

78710000 8 Klassenzimmer á 25.000 €
3 Zimmer-Ganztagsbetreuung á 25.000 €

Ifd. Nr.	Investitionsübersicht Einzahlungs- und Auszahlungsarten	Gesamtang. z. Maßnahme-nachrichtl.-	Bisher finanziert	Ermächtigt. übertragung aus 2020	Ergebnis 2020	Ansatz 2021	Ansatz 2022	VE 2022	Planung 2023	Planung 2024	Planung 2025	Finanzbedarf weitere Jahre - nachrichtl.-
		EUR	EUR	EUR	EUR	EUR	EUR	EUR	EUR	EUR	EUR	EUR
		1	2	3	4	5	6	7	8	9	10	11
721100100401: Raumluftanlage GS Weitingen												
1	+ Einzahlungen aus Investitionszuwendungen	0	0	0	0,00	0	80.000	0	0	0	0	0
	68100000 Inv.zu. v. Bund	0	0	0	0,00	0	80.000	0	0	0	0	0
6	= Summe der Einzahlungen aus Investitionstätigkeit	0	0	0	0,00	0	80.000	0	0	0	0	0
8	- Auszahlungen für Baumaßnahmen	0	0	0	0,00	0	100.000-	0	0	0	0	0
	78710000 Ausz.Hochbaumaßn.	0	0	0	0,00	0	100.000-	0	0	0	0	0
13	= Summe der Auszahlungen aus Investitionstätigkeit	0	0	0	0,00	0	100.000-	0	0	0	0	0

Eutingen im Gäu

Haushaltsplan 2022

Ifd. Nr.	Investitionsübersicht Einzahlungs- und Auszahlungsarten	Gesamtang. z. Maßnahme -nachrichtl.-	Bisher finanziert	Ermächtig. übertragung aus 2020	Ergebnis 2020	Ansatz 2021	Ansatz 2022	VE 2022	Planung 2023	Planung 2024	Planung 2025	Finanzbedarf weitere Jahre -nachrichtl.-
		EUR	EUR	EUR	EUR	EUR	EUR	EUR	EUR	EUR	EUR	EUR
		1	2	3	4	5	6	7	8	9	10	11
14	= Saldo aus Investitionstätigkeit	0	0	0	0,00	0	20.000-	0	0	0	0	0
16	= Gesamtkosten der Maßnahme	0	0	0	0,00	0	100.000-	0	0	0	0	0

78710000 4 Klassenzimmer á 25.000 €

THH2 Dienstleistungen und Infrastruktur
 36 Kinder-, Jugend- und Familienhilfe
 3650 Tageseinrichtungen für Kinder
 365001 Tageseinrichtungen für Kinder

lfd. Nr.	Investitionsübersicht Einzahlungs- und Auszahlungsarten	Gesamtang. z. Maßnahme-nachrichtl.- EUR	Bisher finanziert EUR	Ermächtig. übertragung aus 2020 EUR	Ergebnis 2020 EUR	Ansatz 2021 EUR	Ansatz 2022 EUR	VE 2022 EUR	Planung 2023 EUR	Planung 2024 EUR	Planung 2025 EUR	Finanzbedarf weitere Jahre -nachrichtl.- EUR
		1	2	3	4	5	6	7	8	9	10	11
736500101100: Um-/Anbau Fantadu												
1	+ Einzahlungen aus Investitionszuwendungen	0	0	0	0,00	474.383	0	0	918.038	143.512	0	0
	68110000 Inv.zu. v. Land	0	0	0	0,00	474.383	0	0	918.038	143.512	0	0
6	= Summe der Einzahlungen aus Investitionstätigkeit	0	0	0	0,00	474.383	0	0	918.038	143.512	0	0
8	- Auszahlungen für Baumaßnahmen	0	0	0	0,00	500.000-	300.000-	4.370.000-	3.370.000-	1.000.000-	0	0
	78710000 Ausz.Hochbaumaßn.	0	0	0	0,00	500.000-	300.000-	4.370.000-	3.370.000-	1.000.000-	0	0
13	= Summe der Auszahlungen aus Investitionstätigkeit	0	0	0	0,00	500.000-	300.000-	4.370.000-	3.370.000-	1.000.000-	0	0
14	= Saldo aus Investitionstätigkeit	0	0	0	0,00	25.617-	300.000-	4.370.000-	2.451.962-	856.488-	0	0
16	= Gesamtkosten der Maßnahme	0	0	0	0,00	500.000-	300.000-	4.370.000-	3.370.000-	1.000.000-	0	0

Eutingen im Gäu

Haushaltsplan 2022

lfd. Nr.	Investitionsübersicht Einzahlungs- und Auszahlungsarten	Gesamtang. z. Maßnahme -nachrichtl.- EUR	Bisher finanziert EUR	Ermächtig. übertragung aus 2020 EUR	Ergebnis 2020 EUR	Ansatz 2021 EUR	Ansatz 2022 EUR	VE 2022 EUR	Planung 2023 EUR	Planung 2024 EUR	Planung 2025 EUR	Finanzbedarf weitere Jahre -nachrichtl.- EUR
		1	2	3	4	5	6	7	8	9	10	11
736500101104: Neues Außenspielgerät St. Georg												
6	= Summe der Einzahlungen aus Investitionstätigkeit	0	0	0	0,00	0	0	0	0	0	0	0
11	- Auszahlungen für Investitionsförderungsmaßnahmen	0	0	0	0,00	0	8.700-	0	0	0	0	0
	78180000 Inv.zu.an übr. Ber.	0	0	0	0,00	0	8.700-	0	0	0	0	0
13	= Summe der Auszahlungen aus Investitionstätigkeit	0	0	0	0,00	0	8.700-	0	0	0	0	0
14	= Saldo aus Investitionstätigkeit	0	0	0	0,00	0	8.700-	0	0	0	0	0
16	= Gesamtkosten der Maßnahme	0	0	0	0,00	0	8.700-	0	0	0	0	0

78180000 75% Anteil an Spiellandschaft 8.700 €

lfd. Nr.	Investitionsübersicht Einzahlungs- und Auszahlungsarten	Gesamtang. z. Maßnahme -nachrichtl.- EUR	Bisher finanziert EUR	Ermächtig. übertragung aus 2020 EUR	Ergebnis 2020 EUR	Ansatz 2021 EUR	Ansatz 2022 EUR	VE 2022 EUR	Planung 2023 EUR	Planung 2024 EUR	Planung 2025 EUR	Finanzbedarf weitere Jahre -nachrichtl.- EUR
		1	2	3	4	5	6	7	8	9	10	11
736500101105: Bewegliche Sachen Kiga Fantadu												
6	= Summe der Einzahlungen aus Investitionstätigkeit	0	0	0	0,00	0	0	0	0	0	0	0
9	- Auszahlungen für den Erwerb von beweglichem Sachvermögen	0	0	0	0,00	0	2.200-	0	0	0	0	0

Eutingen im Gäu

Haushaltsplan 2022

Ifd. Nr.	Investitionsübersicht Einzahlungs- und Auszahlungsarten	Gesamtang. z. Maßnahme -nachrichtl.-	Bisher finanziert	Ermächtigt. übertragung aus 2020	Ergebnis 2020	Ansatz 2021	Ansatz 2022	VE 2022	Planung 2023	Planung 2024	Planung 2025	Finanzbedarf weitere Jahre -nachrichtl.-
		EUR	EUR	EUR	EUR	EUR	EUR	EUR	EUR	EUR	EUR	EUR
		1	2	3	4	5	6	7	8	9	10	11
	78312000 Erw.bew.VG o. WG	0	0	0	0,00	0	2.200-	0	0	0	0	0
13	= Summe der Auszahlungen aus Investitionstätigkeit	0	0	0	0,00	0	2.200-	0	0	0	0	0
14	= Saldo aus Investitionstätigkeit	0	0	0	0,00	0	2.200-	0	0	0	0	0
16	= Gesamtkosten der Maßnahme	0	0	0	0,00	0	2.200-	0	0	0	0	0

78312000 neuer Laptop 1.200 €
höhenverstellbarer Schreibtisch 1.000 €

Ifd. Nr.	Investitionsübersicht Einzahlungs- und Auszahlungsarten	Gesamtang. z. Maßnahme -nachrichtl.-	Bisher finanziert	Ermächtigt. übertragung aus 2020	Ergebnis 2020	Ansatz 2021	Ansatz 2022	VE 2022	Planung 2023	Planung 2024	Planung 2025	Finanzbedarf weitere Jahre -nachrichtl.-
		EUR	EUR	EUR	EUR	EUR	EUR	EUR	EUR	EUR	EUR	EUR
		1	2	3	4	5	6	7	8	9	10	11
736500101106: Bewegliche Sachen Krümelkiste												
6	= Summe der Einzahlungen aus Investitionstätigkeit	0	0	0	0,00	0	0	0	0	0	0	0
9	- Auszahlungen für den Erwerb von beweglichem Sachvermögen	0	0	0	0,00	0	1.000-	0	0	0	0	0
	78312000 Erw.bew.VG o. WG	0	0	0	0,00	0	1.000-	0	0	0	0	0
13	= Summe der Auszahlungen aus Investitionstätigkeit	0	0	0	0,00	0	1.000-	0	0	0	0	0
14	= Saldo aus Investitionstätigkeit	0	0	0	0,00	0	1.000-	0	0	0	0	0

Eutingen im Gäu

Haushaltsplan 2022

lfd. Nr.	Investitionsübersicht Einzahlungs- und Auszahlungsarten	Gesamtang. z. Maßnahme-nachrichtl.-	Bisher finanziert	Ermächtigt. übertragung aus 2020	Ergebnis 2020	Ansatz 2021	Ansatz 2022	VE 2022	Planung 2023	Planung 2024	Planung 2025	Finanzbedarf weitere Jahre - nachrichtl.-
		EUR	EUR	EUR	EUR	EUR	EUR	EUR	EUR	EUR	EUR	EUR
		1	2	3	4	5	6	7	8	9	10	11
16	= Gesamtkosten der Maßnahme	0	0	0	0,00	0	1.000-	0	0	0	0	0

78312000 Doppelbuggy 1.000 €

lfd. Nr.	Investitionsübersicht Einzahlungs- und Auszahlungsarten	Gesamtang. z. Maßnahme-nachrichtl.-	Bisher finanziert	Ermächtigt. übertragung aus 2020	Ergebnis 2020	Ansatz 2021	Ansatz 2022	VE 2022	Planung 2023	Planung 2024	Planung 2025	Finanzbedarf weitere Jahre - nachrichtl.-
		EUR	EUR	EUR	EUR	EUR	EUR	EUR	EUR	EUR	EUR	EUR
		1	2	3	4	5	6	7	8	9	10	11
736500101200: Max und Moritz												
6	= Summe der Einzahlungen aus Investitionstätigkeit	0	0	0	0,00	0	0	0	0	0	0	0
9	- Auszahlungen für den Erwerb von beweglichem Sachvermögen	0	0	0	0,00	0	7.000-	0	0	0	0	0
	78312000 Erw.bew.VG o. WG	0	0	0	0,00	0	7.000-	0	0	0	0	0
13	= Summe der Auszahlungen aus Investitionstätigkeit	0	0	0	0,00	0	7.000-	0	0	0	0	0
14	= Saldo aus Investitionstätigkeit	0	0	0	0,00	0	7.000-	0	0	0	0	0
16	= Gesamtkosten der Maßnahme	0	0	0	0,00	0	7.000-	0	0	0	0	0

78312000 neues Baumhaus 7.000 €

Eutingen im Gäu

Haushaltsplan 2022

lfd. Nr.	Investitionsübersicht Einzahlungs- und Auszahlungsarten	Gesamtang. z. Maßnahme-nachrichtl.-	Bisher finanziert	Ermächtig. übertragung aus 2020	Ergebnis 2020	Ansatz 2021	Ansatz 2022	VE 2022	Planung 2023	Planung 2024	Planung 2025	Finanzbedarf weitere Jahre - nachrichtl.-
		EUR	EUR	EUR	EUR	EUR	EUR	EUR	EUR	EUR	EUR	EUR
		1	2	3	4	5	6	7	8	9	10	11
736500101300: Taka-Tuka-Land												
6	= Summe der Einzahlungen aus Investitionstätigkeit	0	0	0	0,00	0	0	0	0	0	0	0
8	- Auszahlungen für Baumaßnahmen	0	0	0	0,00	0	6.000-	0	0	0	0	0
	78710000 Ausz.Hochbaumaßn.	0	0	0	0,00	0	6.000-	0	0	0	0	0
9	- Auszahlungen für den Erwerb von beweglichem Sachvermögen	0	0	0	0,00	0	3.800-	0	0	0	0	0
	78312000 Erw.bew.VG o. WG	0	0	0	0,00	0	3.800-	0	0	0	0	0
13	= Summe der Auszahlungen aus Investitionstätigkeit	0	0	0	0,00	0	9.800-	0	0	0	0	0
14	= Saldo aus Investitionstätigkeit	0	0	0	0,00	0	9.800-	0	0	0	0	0
16	= Gesamtkosten der Maßnahme	0	0	0	0,00	0	9.800-	0	0	0	0	0

78312000 Bewegungsbaustelle nach E. Hengstenberg 3.800 €

lfd. Nr.	Investitionsübersicht Einzahlungs- und Auszahlungsarten	Gesamtang. z. Maßnahme-nachrichtl.-	Bisher finanziert	Ermächtig. übertragung aus 2020	Ergebnis 2020	Ansatz 2021	Ansatz 2022	VE 2022	Planung 2023	Planung 2024	Planung 2025	Finanzbedarf weitere Jahre - nachrichtl.-
		EUR	EUR	EUR	EUR	EUR	EUR	EUR	EUR	EUR	EUR	EUR
		1	2	3	4	5	6	7	8	9	10	11
736500101301: Waldkindergarten												
1	+ Einzahlungen aus Investitionszuwendungen	108.800	0	0	0,00	0	81.600	0	27.200	0	0	0
	68110000 Inv.zu. v. Land	108.800	0	0	0,00	0	81.600	0	27.200	0	0	0

Eutingen im Gäu

Haushaltsplan 2022

Ifd. Nr.	Investitionsübersicht Einzahlungs- und Auszahlungsarten	Gesamtang. z. Maßnahme-nachrichtl.-	Bisher finanziert	Ermächtigt. übertragung aus 2020	Ergebnis 2020	Ansatz 2021	Ansatz 2022	VE 2022	Planung 2023	Planung 2024	Planung 2025	Finanzbedarf weitere Jahre - nachrichtl.-
		EUR	EUR	EUR	EUR	EUR	EUR	EUR	EUR	EUR	EUR	EUR
		1	2	3	4	5	6	7	8	9	10	11
6 =	Summe der Einzahlungen aus Investitionstätigkeit	108.800	0	0	0,00	0	81.600	0	27.200	0	0	0
8 -	Auszahlungen für Baumaßnahmen	680.000-	0	0	0,00	0	380.000-	300.000-	300.000-	0	0	0
	78710000 Ausz.Hochbaumaßn.	680.000-	0	0	0,00	0	380.000-	300.000-	300.000-	0	0	0
13 =	Summe der Auszahlungen aus Investitionstätigkeit	680.000-	0	0	0,00	0	380.000-	300.000-	300.000-	0	0	0
14 =	Saldo aus Investitionstätigkeit	571.200-	0	0	0,00	0	298.400-	300.000-	272.800-	0	0	0
16 =	Gesamtkosten der Maßnahme	680.000-	0	0	0,00	0	380.000-	300.000-	300.000-	0	0	0

Ifd. Nr.	Investitionsübersicht Einzahlungs- und Auszahlungsarten	Gesamtang. z. Maßnahme-nachrichtl.-	Bisher finanziert	Ermächtigt. übertragung aus 2020	Ergebnis 2020	Ansatz 2021	Ansatz 2022	VE 2022	Planung 2023	Planung 2024	Planung 2025	Finanzbedarf weitere Jahre - nachrichtl.-
		EUR	EUR	EUR	EUR	EUR	EUR	EUR	EUR	EUR	EUR	EUR
		1	2	3	4	5	6	7	8	9	10	11
736500101400: Klimagerät St. Josef Weitingen												
6 =	Summe der Einzahlungen aus Investitionstätigkeit	0	0	0	0,00	0	0	0	0	0	0	0
11 -	Auszahlungen für Investitionsförderungsmaßnahmen	0	0	0	0,00	7.000-	0	0	0	0	0	0
	78180000 Inv.zu.an übr. Ber.	0	0	0	0,00	7.000-	0	0	0	0	0	0
13 =	Summe der Auszahlungen aus Investitionstätigkeit	0	0	0	0,00	7.000-	0	0	0	0	0	0

Eutingen im Gäu

Haushaltsplan 2022

lfd. Nr.	Investitionsübersicht Einzahlungs- und Auszahlungsarten	Gesamtang. z. Maßnahme-nachrichtl.- EUR	Bisher finanziert EUR	Ermächtig. übertragung aus 2020 EUR	Ergebnis 2020 EUR	Ansatz 2021 EUR	Ansatz 2022 EUR	VE 2022 EUR	Planung 2023 EUR	Planung 2024 EUR	Planung 2025 EUR	Finanzbedarf weitere Jahre - nachrichtl.- EUR
		1	2	3	4	5	6	7	8	9	10	11
14	= Saldo aus Investitionstätigkeit	0	0	0	0,00	7.000-	0	0	0	0	0	0
16	= Gesamtkosten der Maßnahme	0	0	0	0,00	7.000-	0	0	0	0	0	0

736500101401: Neue Küche Kiga St. Josef Weitingen

6	= Summe der Einzahlungen aus Investitionstätigkeit	0	0	0	0,00	0	0	0	0	0	0	0
8	- Auszahlungen für Baumaßnahmen	0	0	0	0,00	0	8.625-	0	0	0	0	0
	78710000 Ausz.Hochbaumaßn.	0	0	0	0,00	0	8.625-	0	0	0	0	0
13	= Summe der Auszahlungen aus Investitionstätigkeit	0	0	0	0,00	0	8.625-	0	0	0	0	0
14	= Saldo aus Investitionstätigkeit	0	0	0	0,00	0	8.625-	0	0	0	0	0
16	= Gesamtkosten der Maßnahme	0	0	0	0,00	0	8.625-	0	0	0	0	0

78180000 75 % Anteil an Um-/Einbau neue Küche

8.625 €

THH2
42
4210

Dienstleistungen und Infrastruktur
Sport und Bäder
Förderung des Sports

lfd. Nr.	Investitionsübersicht Einzahlungs- und Auszahlungsarten	Gesamtang. z. Maßnahme-nachrichtl.- EUR	Bisher finanziert EUR	Ermächtigt. übertragung aus 2020 EUR	Ergebnis 2020 EUR	Ansatz 2021 EUR	Ansatz 2022 EUR	VE 2022 EUR	Planung 2023 EUR	Planung 2024 EUR	Planung 2025 EUR	Finanzbedarf weitere Jahre -nachrichtl.- EUR
		1	2	3	4	5	6	7	8	9	10	11
74210000103: Ausleihung an SVE WLSB+Eigenanteil Mehrk												
1	+ Einzahlungen aus Investitionszuwendungen	13.929	0	0	0,00	4.500	4.500	0	4.929	0	0	0
	68180000 Inv.zu. v. übr.Ber.	13.929	0	0	0,00	4.500	4.500	0	4.929	0	0	0
6	= Summe der Einzahlungen aus Investitionstätigkeit	13.929	0	0	0,00	4.500	4.500	0	4.929	0	0	0
13	= Summe der Auszahlungen aus Investitionstätigkeit	0	0	0	0,00	0	0	0	0	0	0	0
14	= Saldo aus Investitionstätigkeit	13.929	0	0	0,00	4.500	4.500	0	4.929	0	0	0
16	= Gesamtkosten der Maßnahme	0	0	0	0,00	0	0	0	0	0	0	0

lfd. Nr.	Investitionsübersicht Einzahlungs- und Auszahlungsarten	Gesamtang. z. Maßnahme-nachrichtl.- EUR	Bisher finanziert EUR	Ermächtigt. übertragung aus 2020 EUR	Ergebnis 2020 EUR	Ansatz 2021 EUR	Ansatz 2022 EUR	VE 2022 EUR	Planung 2023 EUR	Planung 2024 EUR	Planung 2025 EUR	Finanzbedarf weitere Jahre -nachrichtl.- EUR
		1	2	3	4	5	6	7	8	9	10	11
74210000105: Flutlichtmasten Rasenspielfeld SV Euting												
6	= Summe der Einzahlungen aus Investitionstätigkeit	0	0	0	0,00	0	0	0	0	0	0	0

Eutingen im Gäu

Haushaltsplan 2022

lfd. Nr.	Investitionsübersicht Einzahlungs- und Auszahlungsarten	Gesamtang. z. Maßnahme -nachrichtl.-	Bisher finanziert	Ermächtig. übertragung aus 2020	Ergebnis 2020	Ansatz 2021	Ansatz 2022	VE 2022	Planung 2023	Planung 2024	Planung 2025	Finanzbedarf weitere Jahre -nachrichtl.-
		EUR	EUR	EUR	EUR	EUR	EUR	EUR	EUR	EUR	EUR	EUR
		1	2	3	4	5	6	7	8	9	10	11
11	- Auszahlungen für Investitionsförderungsmaßnahmen	9.000-	0	0	0,00	0	9.000-	0	0	0	0	0
	78180000 Inv.zu.an übr. Ber.	9.000-	0	0	0,00	0	9.000-	0	0	0	0	0
13	= Summe der Auszahlungen aus Investitionstätigkeit	9.000-	0	0	0,00	0	9.000-	0	0	0	0	0
14	= Saldo aus Investitionstätigkeit	9.000-	0	0	0,00	0	9.000-	0	0	0	0	0
16	= Gesamtkosten der Maßnahme	9.000-	0	0	0,00	0	9.000-	0	0	0	0	0

74210000106: 4. Tennisplatz TC Eutingen

6	= Summe der Einzahlungen aus Investitionstätigkeit	0	0	0	0,00	0	0	0	0	0	0	0
11	- Auszahlungen für Investitionsförderungsmaßnahmen	43.000-	0	0	0,00	0	20.000-	0	23.000-	0	0	0
	78180000 Inv.zu.an übr. Ber.	43.000-	0	0	0,00	0	20.000-	0	23.000-	0	0	0
13	= Summe der Auszahlungen aus Investitionstätigkeit	43.000-	0	0	0,00	0	20.000-	0	23.000-	0	0	0
14	= Saldo aus Investitionstätigkeit	43.000-	0	0	0,00	0	20.000-	0	23.000-	0	0	0
16	= Gesamtkosten der Maßnahme	43.000-	0	0	0,00	0	20.000-	0	23.000-	0	0	0

lfd. Nr.	Investitionsübersicht Einzahlungs- und Auszahlungsarten	Gesamtang. z. Maßnahme -nachrichtl.- EUR	Bisher finanziert EUR	Ermächtig. übertragung aus 2020 EUR	Ergebnis 2020 EUR	Ansatz 2021 EUR	Ansatz 2022 EUR	VE 2022 EUR	Planung 2023 EUR	Planung 2024 EUR	Planung 2025 EUR	Finanzbedarf weitere Jahre -nachrichtl.- EUR
		1	2	3	4	5	6	7	8	9	10	11
74210000301: Flutlichmasten Sportfreunde Rohrdorf												
6	= Summe der Einzahlungen aus Investitionstätigkeit	0	0	0	0,00	0	0	0	0	0	0	0
11	- Auszahlungen für Investitionsförderungsmaßnahmen	0	0	0	0,00	0	8.300-	0	0	0	0	0
	78180000 Inv.zu.an übr. Ber.	0	0	0	0,00	0	8.300-	0	0	0	0	0
13	= Summe der Auszahlungen aus Investitionstätigkeit	0	0	0	0,00	0	8.300-	0	0	0	0	0
14	= Saldo aus Investitionstätigkeit	0	0	0	0,00	0	8.300-	0	0	0	0	0
16	= Gesamtkosten der Maßnahme	0	0	0	0,00	0	8.300-	0	0	0	0	0
74210000400: Instandsetzungsmaschine Tennis TC Weit.												
6	= Summe der Einzahlungen aus Investitionstätigkeit	0	0	0	0,00	0	0	0	0	0	0	0
11	- Auszahlungen für Investitionsförderungsmaßnahmen	0	0	0	0,00	0	1.944-	0	0	0	0	0
	78180000 Inv.zu.an übr. Ber.	0	0	0	0,00	0	1.944-	0	0	0	0	0
13	= Summe der Auszahlungen aus Investitionstätigkeit	0	0	0	0,00	0	1.944-	0	0	0	0	0
14	= Saldo aus Investitionstätigkeit	0	0	0	0,00	0	1.944-	0	0	0	0	0
16	= Gesamtkosten der Maßnahme	0	0	0	0,00	0	1.944-	0	0	0	0	0

lfd. Nr.	Investitionsübersicht Einzahlungs- und Auszahlungsarten	Gesamtang. z. Maßnahme -nachrichtl.- EUR	Bisher finanziert EUR	Ermächtig. übertragung aus 2020 EUR	Ergebnis 2020 EUR	Ansatz 2021 EUR	Ansatz 2022 EUR	VE 2022 EUR	Planung 2023 EUR	Planung 2024 EUR	Planung 2025 EUR	Finanzbedarf weitere Jahre -nachrichtl.- EUR
		1	2	3	4	5	6	7	8	9	10	11
74210000401: Mähroboter TSV Weitingen												
6	= Summe der Einzahlungen aus Investitionstätigkeit	0	0	0	0,00	0	0	0	0	0	0	0
11	- Auszahlungen für Investitionsförderungsmaßnahmen	0	0	0	0,00	0	1.890-	0	0	0	0	0
	78180000 Inv.zu.an übr. Ber.	0	0	0	0,00	0	1.890-	0	0	0	0	0
13	= Summe der Auszahlungen aus Investitionstätigkeit	0	0	0	0,00	0	1.890-	0	0	0	0	0
14	= Saldo aus Investitionstätigkeit	0	0	0	0,00	0	1.890-	0	0	0	0	0
16	= Gesamtkosten der Maßnahme	0	0	0	0,00	0	1.890-	0	0	0	0	0

THH2
42
4241

Dienstleistungen und Infrastruktur
Sport und Bäder
Sporthallen

lfd. Nr.	Investitionsübersicht Einzahlungs- und Auszahlungsarten	Gesamtang. z. Maßnahme-nachrichtl.- EUR	Bisher finanziert EUR	Ermächtigt. übertragung aus 2020 EUR	Ergebnis 2020 EUR	Ansatz 2021 EUR	Ansatz 2022 EUR	VE 2022 EUR	Planung 2023 EUR	Planung 2024 EUR	Planung 2025 EUR	Finanzbedarf weitere Jahre -nachrichtl.- EUR
		1	2	3	4	5	6	7	8	9	10	11
74241000001: Investitionszuschüsse an Sportvereine												
6	= Summe der Einzahlungen aus Investitionstätigkeit	0	0	0	0,00	0	0	0	0	0	0	0
11	- Auszahlungen für Investitionsförderungsmaßnahmen	0	0	14.000-	0,00	0	0	0	0	0	0	0
	78180000 Inv.zu.an übr. Ber.	0	0	14.000-	0,00	0	0	0	0	0	0	0
13	= Summe der Auszahlungen aus Investitionstätigkeit	0	0	14.000-	0,00	0	0	0	0	0	0	0
14	= Saldo aus Investitionstätigkeit	0	0	14.000-	0,00	0	0	0	0	0	0	0
16	= Gesamtkosten der Maßnahme	0	0	14.000-	0,00	0	0	0	0	0	0	0

lfd. Nr.	Investitionsübersicht Einzahlungs- und Auszahlungsarten	Gesamtang. z. Maßnahme-nachrichtl.- EUR	Bisher finanziert EUR	Ermächtigt. übertragung aus 2020 EUR	Ergebnis 2020 EUR	Ansatz 2021 EUR	Ansatz 2022 EUR	VE 2022 EUR	Planung 2023 EUR	Planung 2024 EUR	Planung 2025 EUR	Finanzbedarf weitere Jahre -nachrichtl.- EUR
		1	2	3	4	5	6	7	8	9	10	11
742410000101: Neu-/Umbau Mehrzweckhalle Eutingen												

lfd. Nr.	Investitionsübersicht Einzahlungs- und Auszahlungsarten	Gesamtang. z. Maßnahme -nachrichtl.- EUR	Bisher finanziert EUR	Ermächtig. übertragung aus 2020 EUR	Ergebnis 2020 EUR	Ansatz 2021 EUR	Ansatz 2022 EUR	VE 2022 EUR	Planung 2023 EUR	Planung 2024 EUR	Planung 2025 EUR	Finanzbedarf weitere Jahre -nachrichtl.- EUR
		1	2	3	4	5	6	7	8	9	10	11
6 =	Summe der Einzahlungen aus Investitionstätigkeit	0	0	0	0,00	0	0	0	0	0	0	0
8 -	Auszahlungen für Baumaßnahmen	230.000-	0	0	0,00	10.000-	0	0	20.000-	200.000-	0	0
	78710000 Ausz.Hochbaumaßn.	230.000-	0	0	0,00	10.000-	0	0	20.000-	200.000-	0	0
13 =	Summe der Auszahlungen aus Investitionstätigkeit	230.000-	0	0	0,00	10.000-	0	0	20.000-	200.000-	0	0
14 =	Saldo aus Investitionstätigkeit	230.000-	0	0	0,00	10.000-	0	0	20.000-	200.000-	0	0
16 =	Gesamtkosten der Maßnahme	230.000-	0	0	0,00	10.000-	0	0	20.000-	200.000-	0	0

742410000200: Korntalhalle Göttelfingen												
1 +	Einzahlungen aus Investitionszuwendungen	0	0	0	0,00	2.167	0	0	0	0	0	0
	68180000 Inv.zu. v. übr.Ber.	0	0	0	0,00	2.167	0	0	0	0	0	0
6 =	Summe der Einzahlungen aus Investitionstätigkeit	0	0	0	0,00	2.167	0	0	0	0	0	0
13 =	Summe der Auszahlungen aus Investitionstätigkeit	0	0	0	0,00	0	0	0	0	0	0	0
14 =	Saldo aus Investitionstätigkeit	0	0	0	0,00	2.167	0	0	0	0	0	0
16 =	Gesamtkosten der Maßnahme	0	0	0	0,00	0	0	0	0	0	0	0

lfd. Nr.	Investitionsübersicht Einzahlungs- und Auszahlungsarten	Gesamtang. z. Maßnahme-nachrichtl.- EUR	Bisher finanziert EUR	Ermächtig. übertragung aus 2020 EUR	Ergebnis 2020 EUR	Ansatz 2021 EUR	Ansatz 2022 EUR	VE 2022 EUR	Planung 2023 EUR	Planung 2024 EUR	Planung 2025 EUR	Finanzbedarf weitere Jahre -nachrichtl.- EUR
		1	2	3	4	5	6	7	8	9	10	11
742410400400: Neu-/Umbau Halle Weitingen												
1	+ Einzahlungen aus Investitionszuwendungen	2.814.711	0	0	0,00	1.639.961	1.174.750	0	0	0	0	0
	68100000 Inv.zu. v. Bund	1.633.000	0	0	0,00	1.260.000	373.000	0	0	0	0	0
	68110000 Inv.zu. v. Land	1.126.711	0	0	0,00	354.961	771.750	0	0	0	0	0
	68180000 Inv.zu. v. übr.Ber.	55.000	0	0	0,00	25.000	30.000	0	0	0	0	0
6	= Summe der Einzahlungen aus Investitionstätigkeit	2.814.711	0	0	0,00	1.639.961	1.174.750	0	0	0	0	0
8	- Auszahlungen für Baumaßnahmen	3.480.000-	0	0	0,00	2.800.000-	680.000-	0	0	0	0	0
	78710000 Ausz.Hochbaumaßn.	3.480.000-	0	0	0,00	2.800.000-	680.000-	0	0	0	0	0
9	- Auszahlungen für den Erwerb von beweglichem Sachvermögen	200.000-	0	0	0,00	0	200.000-	0	0	0	0	0
	78312000 Erw.bew.VG o. WG	200.000-	0	0	0,00	0	200.000-	0	0	0	0	0
13	= Summe der Auszahlungen aus Investitionstätigkeit	3.680.000-	0	0	0,00	2.800.000-	880.000-	0	0	0	0	0
14	= Saldo aus Investitionstätigkeit	865.289-	0	0	0,00	1.160.039-	294.750	0	0	0	0	0
16	= Gesamtkosten der Maßnahme	3.680.000-	0	0	0,00	2.800.000-	880.000-	0	0	0	0	0

78312000 Möblierung lt. DIN 276
Geschirr, Garderobe, sonst. Ausstattung

170.000 €
30.000 €

THH2
51
5110

Dienstleistungen und Infrastruktur
Räumliche Planung und Entwicklung
Städteplanung und Bauordnung

lfd. Nr.	Investitionsübersicht Einzahlungs- und Auszahlungsarten	Gesamtang. z. Maßnahme -nachrichtl.- EUR	Bisher finanziert EUR	Ermächtigt. übertragung aus 2020 EUR	Ergebnis 2020 EUR	Ansatz 2021 EUR	Ansatz 2022 EUR	VE 2022 EUR	Planung 2023 EUR	Planung 2024 EUR	Planung 2025 EUR	Finanzbedarf weitere Jahre -nachrichtl.- EUR
		1	2	3	4	5	6	7	8	9	10	11
751100000000: Ausgleichsmaßnahmen/Ökokonto												
6	= Summe der Einzahlungen aus Investitionstätigkeit	0	0	0	0,00	0	0	0	0	0	0	0
8	- Auszahlungen für Baumaßnahmen	5.000-	0	0	0,00	5.000-	0	0	0	0	0	0
	78720000 Ausz.Tiefbaumaßn.	5.000-	0	0	0,00	5.000-	0	0	0	0	0	0
13	= Summe der Auszahlungen aus Investitionstätigkeit	5.000-	0	0	0,00	5.000-	0	0	0	0	0	0
14	= Saldo aus Investitionstätigkeit	5.000-	0	0	0,00	5.000-	0	0	0	0	0	0
16	= Gesamtkosten der Maßnahme	5.000-	0	0	0,00	5.000-	0	0	0	0	0	0

lfd. Nr.	Investitionsübersicht Einzahlungs- und Auszahlungsarten	Gesamtang. z. Maßnahme -nachrichtl.- EUR	Bisher finanziert EUR	Ermächtigt. übertragung aus 2020 EUR	Ergebnis 2020 EUR	Ansatz 2021 EUR	Ansatz 2022 EUR	VE 2022 EUR	Planung 2023 EUR	Planung 2024 EUR	Planung 2025 EUR	Finanzbedarf weitere Jahre -nachrichtl.- EUR
		1	2	3	4	5	6	7	8	9	10	11
751100000400: Städtebaul. Ern.maßnahmen Weitingen												
1	+ Einzahlungen aus Investitionszuwendungen	724.800	0	0	0,00	61.800	213.000	0	300.000	150.000	0	0
	68100000 Inv.zu. v. Bund	483.200	0	0	0,00	41.200	142.000	0	200.000	100.000	0	0

Eutingen im Gäu

Haushaltsplan 2022

lfd. Nr.	Investitionsübersicht Einzahlungs- und Auszahlungsarten	Gesamtang. z. Maßnahme-nachrichtl.-	Bisher finanziert	Ermächtig. übertragung aus 2020	Ergebnis 2020	Ansatz 2021	Ansatz 2022	VE 2022	Planung 2023	Planung 2024	Planung 2025	Finanzbedarf weitere Jahre - nachrichtl.-
		EUR	EUR	EUR	EUR	EUR	EUR	EUR	EUR	EUR	EUR	EUR
		1	2	3	4	5	6	7	8	9	10	11
	68110000 Inv.zu. v. Land	241.600	0	0	0,00	20.600	71.000	0	100.000	50.000	0	0
6 =	Summe der Einzahlungen aus Investitionstätigkeit	724.800	0	0	0,00	61.800	213.000	0	300.000	150.000	0	0
7 -	Auszahlungen für den Erwerb von Grundstücken und Gebäuden	25.000-	0	0	0,00	25.000-	0	0	0	0	0	0
	78210000 ErwerbGrundst./Geb.	25.000-	0	0	0,00	25.000-	0	0	0	0	0	0
11 -	Auszahlungen für Investitionsförderungsmaßnahmen	1.510.000-	0	0	0,00	405.000-	355.000-	0	500.000-	250.000-	0	0
	78180000 Inv.zu.an übr. Ber.	1.510.000-	0	0	0,00	405.000-	355.000-	0	500.000-	250.000-	0	0
13 =	Summe der Auszahlungen aus Investitionstätigkeit	1.535.000-	0	0	0,00	430.000-	355.000-	0	500.000-	250.000-	0	0
14 =	Saldo aus Investitionstätigkeit	810.200-	0	0	0,00	368.200-	142.000-	0	200.000-	100.000-	0	0
16 =	Gesamtkosten der Maßnahme	1.535.000-	0	0	0,00	430.000-	355.000-	0	500.000-	250.000-	0	0

THH2
53
5330

Dienstleistungen und Infrastruktur
Ver- und Entsorgung
Wasserversorgung

Ifd. Nr.	Investitionsübersicht Einzahlungs- und Auszahlungsarten	Gesamtang. z. Maßnahme -nachrichtl.- EUR	Bisher finanziert EUR	Ermächtigt. übertragung aus 2020 EUR	Ergebnis 2020 EUR	Ansatz 2021 EUR	Ansatz 2022 EUR	VE 2022 EUR	Planung 2023 EUR	Planung 2024 EUR	Planung 2025 EUR	Finanzbedarf weitere Jahre -nachrichtl.- EUR
		1	2	3	4	5	6	7	8	9	10	11
753300000001: Wasserversorgungsbeitrag												
2	+ Einzahlungen aus Investitionsbeiträgen und ähnl. Entgelten für Investitionstätigkeit	0	0	0	0,00	19.660	7.800	0	2.000	2.000	2.000	0
	68910000 Beiträge u. ähn.E.	0	0	0	0,00	19.660	7.800	0	2.000	2.000	2.000	0
6	= Summe der Einzahlungen aus Investitionstätigkeit	0	0	0	0,00	19.660	7.800	0	2.000	2.000	2.000	0
13	= Summe der Auszahlungen aus Investitionstätigkeit	0	0	0	0,00	0	0	0	0	0	0	0
14	= Saldo aus Investitionstätigkeit	0	0	0	0,00	19.660	7.800	0	2.000	2.000	2.000	0
16	= Gesamtkosten der Maßnahme	0	0	0	0,00	0	0	0	0	0	0	0

68910000 Allgemein 2.000 €
Holzgasse 5.800 €

lfd. Nr.	Investitionsübersicht Einzahlungs- und Auszahlungsarten	Gesamtang. z. Maßnahme-nachrichtl.-	Bisher finanziert	Ermächtigt. übertragung aus 2020	Ergebnis 2020	Ansatz 2021	Ansatz 2022	VE 2022	Planung 2023	Planung 2024	Planung 2025	Finanzbedarf weitere Jahre - nachrichtl.-
		EUR	EUR	EUR	EUR	EUR	EUR	EUR	EUR	EUR	EUR	EUR
		1	2	3	4	5	6	7	8	9	10	11
75330000002: Hausanschlüsse												
2	+ Einzahlungen aus Investitionsbeiträgen und ähnl. Entgelten für Investitionstätigkeit	0	0	0	0,00	2.500	2.500	0	2.500	2.000	2.000	0
	68910000 Beiträge u. ähn.E.	0	0	0	0,00	2.500	2.500	0	2.500	2.000	2.000	0
6	= Summe der Einzahlungen aus Investitionstätigkeit	0	0	0	0,00	2.500	2.500	0	2.500	2.000	2.000	0
8	- Auszahlungen für Baumaßnahmen	0	0	0	0,00	2.500-	2.500-	0	2.500-	2.000-	2.000-	0
	78720000 Ausz.Tiefbaumaßn.	0	0	0	0,00	2.500-	2.500-	0	2.500-	2.000-	2.000-	0
13	= Summe der Auszahlungen aus Investitionstätigkeit	0	0	0	0,00	2.500-	2.500-	0	2.500-	2.000-	2.000-	0
14	= Saldo aus Investitionstätigkeit	0	0	0	0,00	0	0	0	0	0	0	0
16	= Gesamtkosten der Maßnahme	0	0	0	0,00	2.500-	2.500-	0	2.500-	2.000-	2.000-	0

lfd. Nr.	Investitionsübersicht Einzahlungs- und Auszahlungsarten	Gesamtang. z. Maßnahme-nachrichtl.-	Bisher finanziert	Ermächtigt. übertragung aus 2020	Ergebnis 2020	Ansatz 2021	Ansatz 2022	VE 2022	Planung 2023	Planung 2024	Planung 2025	Finanzbedarf weitere Jahre - nachrichtl.-
		EUR	EUR	EUR	EUR	EUR	EUR	EUR	EUR	EUR	EUR	EUR
		1	2	3	4	5	6	7	8	9	10	11
75330000003: Wasserversorgung Allgemein												
6	= Summe der Einzahlungen aus Investitionstätigkeit	0	0	0	0,00	0	0	0	0	0	0	0
8	- Auszahlungen für Baumaßnahmen	0	0	0	0,00	5.000-	5.000-	0	5.000-	5.000-	5.000-	0

Eutingen im Gäu

Haushaltsplan 2022

lfd. Nr.	Investitionsübersicht Einzahlungs- und Auszahlungsarten	Gesamtang. z. Maßnahme-nachrichtl.-	Bisher finanziert	Ermächtig. übertragung aus 2020	Ergebnis 2020	Ansatz 2021	Ansatz 2022	VE 2022	Planung 2023	Planung 2024	Planung 2025	Finanzbedarf weitere Jahre - nachrichtl.-
		EUR	EUR	EUR	EUR	EUR	EUR	EUR	EUR	EUR	EUR	EUR
		1	2	3	4	5	6	7	8	9	10	11
	78720000 Ausz.Tiefbaumaßn.	0	0	0	0,00	5.000-	5.000-	0	5.000-	5.000-	5.000-	0
9	- Auszahlungen für den Erwerb von beweglichem Sachvermögen	0	0	0	0,00	0	2.000-	0	0	0	0	0
	78312000 Erw.bew.VG o. WG	0	0	0	0,00	0	2.000-	0	0	0	0	0
13	= Summe der Auszahlungen aus Investitionstätigkeit	0	0	0	0,00	5.000-	7.000-	0	5.000-	5.000-	5.000-	0
14	= Saldo aus Investitionstätigkeit	0	0	0	0,00	5.000-	7.000-	0	5.000-	5.000-	5.000-	0
16	= Gesamtkosten der Maßnahme	0	0	0	0,00	5.000-	7.000-	0	5.000-	5.000-	5.000-	0

78312000 Prepayment Wasserzähler 2.000 €

78720000 Allgemein 5.000 €

lfd. Nr.	Investitionsübersicht Einzahlungs- und Auszahlungsarten	Gesamtang. z. Maßnahme-nachrichtl.-	Bisher finanziert	Ermächtig. übertragung aus 2020	Ergebnis 2020	Ansatz 2021	Ansatz 2022	VE 2022	Planung 2023	Planung 2024	Planung 2025	Finanzbedarf weitere Jahre - nachrichtl.-
		EUR	EUR	EUR	EUR	EUR	EUR	EUR	EUR	EUR	EUR	EUR
		1	2	3	4	5	6	7	8	9	10	11
753300000101: Ortsdurchfahrt B28												
6	= Summe der Einzahlungen aus Investitionstätigkeit	0	0	0	0,00	0	0	0	0	0	0	0
8	- Auszahlungen für Baumaßnahmen	0	0	10.000-	0,00	0	0	0	0	0	0	0
	78720000 Ausz.Tiefbaumaßn.	0	0	10.000-	0,00	0	0	0	0	0	0	0

lfd. Nr.	Investitionsübersicht Einzahlungs- und Auszahlungsarten	Gesamtang. z. Maßnahme -nachrichtl.- EUR	Bisher finanziert EUR	Ermächtigt. übertragung aus 2020 EUR	Ergebnis 2020 EUR	Ansatz 2021 EUR	Ansatz 2022 EUR	VE 2022 EUR	Planung 2023 EUR	Planung 2024 EUR	Planung 2025 EUR	Finanzbedarf weitere Jahre -nachrichtl.- EUR
		1	2	3	4	5	6	7	8	9	10	11
13	= Summe der Auszahlungen aus Investitionstätigkeit	0	0	10.000-	0,00	0	0	0	0	0	0	0
14	= Saldo aus Investitionstätigkeit	0	0	10.000-	0,00	0	0	0	0	0	0	0
16	= Gesamtkosten der Maßnahme	0	0	10.000-	0,00	0	0	0	0	0	0	0

75330000103: Wasserleitung Pfarrgasse

6	= Summe der Einzahlungen aus Investitionstätigkeit	0	0	0	0,00	0	0	0	0	0	0	0
8	- Auszahlungen für Baumaßnahmen	0	0	30.000-	0,00	0	0	0	0	0	0	0
	78720000 Ausz.Tiefbaumaßn.	0	0	30.000-	0,00	0	0	0	0	0	0	0
13	= Summe der Auszahlungen aus Investitionstätigkeit	0	0	30.000-	0,00	0	0	0	0	0	0	0
14	= Saldo aus Investitionstätigkeit	0	0	30.000-	0,00	0	0	0	0	0	0	0
16	= Gesamtkosten der Maßnahme	0	0	30.000-	0,00	0	0	0	0	0	0	0

lfd. Nr.	Investitionsübersicht Einzahlungs- und Auszahlungsarten	Gesamtang. z. Maßnahme -nachrichtl.- EUR	Bisher finanziert EUR	Ermächtigt. übertragung aus 2020 EUR	Ergebnis 2020 EUR	Ansatz 2021 EUR	Ansatz 2022 EUR	VE 2022 EUR	Planung 2023 EUR	Planung 2024 EUR	Planung 2025 EUR	Finanzbedarf weitere Jahre -nachrichtl.- EUR
		1	2	3	4	5	6	7	8	9	10	11

75330000104: Wasserleitung Verbrauchermarkt

lfd. Nr.	Investitionsübersicht Einzahlungs- und Auszahlungsarten	Gesamtang. z. Maßnahme-nachrichtl.- EUR	Bisher finanziert EUR	Ermächtig. übertragung aus 2020 EUR	Ergebnis 2020 EUR	Ansatz 2021 EUR	Ansatz 2022 EUR	VE 2022 EUR	Planung 2023 EUR	Planung 2024 EUR	Planung 2025 EUR	Finanzbedarf weitere Jahre - nachrichtl.- EUR
		1	2	3	4	5	6	7	8	9	10	11
6 =	Summe der Einzahlungen aus Investitionstätigkeit	0	0	0	0,00	0	0	0	0	0	0	0
8 -	Auszahlungen für Baumaßnahmen	0	0	54.300-	0,00	0	0	0	0	0	0	0
	78720000 Ausz.Tiefbaumaßn.	0	0	54.300-	0,00	0	0	0	0	0	0	0
13 =	Summe der Auszahlungen aus Investitionstätigkeit	0	0	54.300-	0,00	0	0	0	0	0	0	0
14 =	Saldo aus Investitionstätigkeit	0	0	54.300-	0,00	0	0	0	0	0	0	0
16 =	Gesamtkosten der Maßnahme	0	0	54.300-	0,00	0	0	0	0	0	0	0

75330000105: Wasserleitung als Ringschluss Silcherweg

6 =	Summe der Einzahlungen aus Investitionstätigkeit	0	0	0	0,00	0	0	0	0	0	0	0
8 -	Auszahlungen für Baumaßnahmen	85.000-	0	0	0,00	0	0	0	85.000-	0	0	0
	78720000 Ausz.Tiefbaumaßn.	85.000-	0	0	0,00	0	0	0	85.000-	0	0	0
13 =	Summe der Auszahlungen aus Investitionstätigkeit	85.000-	0	0	0,00	0	0	0	85.000-	0	0	0
14 =	Saldo aus Investitionstätigkeit	85.000-	0	0	0,00	0	0	0	85.000-	0	0	0
16 =	Gesamtkosten der Maßnahme	85.000-	0	0	0,00	0	0	0	85.000-	0	0	0

lfd. Nr.	Investitionsübersicht Einzahlungs- und Auszahlungsarten	Gesamtang. z. Maßnahme -nachrichtl.- EUR	Bisher finanziert EUR	Ermächtig. übertragung aus 2020 EUR	Ergebnis 2020 EUR	Ansatz 2021 EUR	Ansatz 2022 EUR	VE 2022 EUR	Planung 2023 EUR	Planung 2024 EUR	Planung 2025 EUR	Finanzbedarf weitere Jahre -nachrichtl.- EUR
		1	2	3	4	5	6	7	8	9	10	11
75330000106: 2 neue Standrohre zum Verleih an Firmen												
6	= Summe der Einzahlungen aus Investitionstätigkeit	0	0	0	0,00	0	0	0	0	0	0	0
9	- Auszahlungen für den Erwerb von beweglichem Sachvermögen	0	0	0	0,00	3.000-	0	0	0	0	0	0
	78312000 Erw.bew.VG o. WG	0	0	0	0,00	3.000-	0	0	0	0	0	0
13	= Summe der Auszahlungen aus Investitionstätigkeit	0	0	0	0,00	3.000-	0	0	0	0	0	0
14	= Saldo aus Investitionstätigkeit	0	0	0	0,00	3.000-	0	0	0	0	0	0
16	= Gesamtkosten der Maßnahme	0	0	0	0,00	3.000-	0	0	0	0	0	0
75330000302: Baugebiet Holzgasse												
6	= Summe der Einzahlungen aus Investitionstätigkeit	0	0	0	0,00	0	0	0	0	0	0	0
8	- Auszahlungen für Baumaßnahmen	100.000-	0	5.000-	0,00	0	0	100.000-	100.000-	0	0	0
	78720000 Ausz.Tiefbaumaßn.	100.000-	0	5.000-	0,00	0	0	100.000-	100.000-	0	0	0
13	= Summe der Auszahlungen aus Investitionstätigkeit	100.000-	0	5.000-	0,00	0	0	100.000-	100.000-	0	0	0
14	= Saldo aus Investitionstätigkeit	100.000-	0	5.000-	0,00	0	0	100.000-	100.000-	0	0	0
16	= Gesamtkosten der Maßnahme	100.000-	0	5.000-	0,00	0	0	100.000-	100.000-	0	0	0

lfd. Nr.	Investitionsübersicht Einzahlungs- und Auszahlungsarten	Gesamtang. z. Maßnahme-nachrichtl.-	Bisher finanziert	Ermächtigt. übertragung aus 2020	Ergebnis 2020	Ansatz 2021	Ansatz 2022	VE 2022	Planung 2023	Planung 2024	Planung 2025	Finanzbedarf weitere Jahre - nachrichtl.-
		EUR	EUR	EUR	EUR	EUR	EUR	EUR	EUR	EUR	EUR	EUR
		1	2	3	4	5	6	7	8	9	10	11
75330000304: Wasserleitung Ortsmitte Rohrdorf												
6	= Summe der Einzahlungen aus Investitionstätigkeit	0	0	0	0,00	0	0	0	0	0	0	0
8	- Auszahlungen für Baumaßnahmen	14.875-	0	0	0,00	0	14.875-	0	0	0	0	0
	78720000 Ausz.Tiefbaumaßn.	14.875-	0	0	0,00	0	14.875-	0	0	0	0	0
13	= Summe der Auszahlungen aus Investitionstätigkeit	14.875-	0	0	0,00	0	14.875-	0	0	0	0	0
14	= Saldo aus Investitionstätigkeit	14.875-	0	0	0,00	0	14.875-	0	0	0	0	0
16	= Gesamtkosten der Maßnahme	14.875-	0	0	0,00	0	14.875-	0	0	0	0	0
75330000400: Hochbehälter Eyach												
1	+ Einzahlungen aus Investitionszuwendungen	0	0	0	0,00	0	0	0	192.000	0	0	0
	68110000 Inv.zu. v. Land	0	0	0	0,00	0	0	0	192.000	0	0	0
6	= Summe der Einzahlungen aus Investitionstätigkeit	0	0	0	0,00	0	0	0	192.000	0	0	0
8	- Auszahlungen für Baumaßnahmen	0	0	0	0,00	10.000-	0	0	240.000-	0	0	0

lfd. Nr.	Investitionsübersicht Einzahlungs- und Auszahlungsarten	Gesamtang. z. Maßnahme -nachrichtl.-	Bisher finanziert	Ermächtig. übertragung aus 2020	Ergebnis 2020	Ansatz 2021	Ansatz 2022	VE 2022	Planung 2023	Planung 2024	Planung 2025	Finanzbedarf weitere Jahre -nachrichtl.-
		EUR	EUR	EUR	EUR	EUR	EUR	EUR	EUR	EUR	EUR	EUR
		1	2	3	4	5	6	7	8	9	10	11
	78710000 Ausz.Hochbaumaßn.	0	0	0	0,00	10.000-	0	0	240.000-	0	0	0
13	= Summe der Auszahlungen aus Investitionstätigkeit	0	0	0	0,00	10.000-	0	0	240.000-	0	0	0
14	= Saldo aus Investitionstätigkeit	0	0	0	0,00	10.000-	0	0	48.000-	0	0	0
16	= Gesamtkosten der Maßnahme	0	0	0	0,00	10.000-	0	0	240.000-	0	0	0

THH2
53
5360

Dienstleistungen und Infrastruktur
Ver- und Entsorgung
Telekommunikationseinrichtungen

lfd. Nr.	Investitionsübersicht Einzahlungs- und Auszahlungsarten	Gesamtang. z. Maßnahme -nachrichtl.- EUR	Bisher finanziert EUR	Ermächtigt. übertragung aus 2020 EUR	Ergebnis 2020 EUR	Ansatz 2021 EUR	Ansatz 2022 EUR	VE 2022 EUR	Planung 2023 EUR	Planung 2024 EUR	Planung 2025 EUR	Finanzbedarf weitere Jahre -nachrichtl.- EUR
		1	2	3	4	5	6	7	8	9	10	11
753600001000: Mitverlegung im Rahmen des Backbonenetz												
6	= Summe der Einzahlungen aus Investitionstätigkeit	0	0	0	0,00	0	0	0	0	0	0	0
8	- Auszahlungen für Baumaßnahmen	0	0	89.000-	0,00	0	0	0	0	0	0	0
	78720000 Ausz.Tiefbaumaßn.	0	0	89.000-	0,00	0	0	0	0	0	0	0
13	= Summe der Auszahlungen aus Investitionstätigkeit	0	0	89.000-	0,00	0	0	0	0	0	0	0
14	= Saldo aus Investitionstätigkeit	0	0	89.000-	0,00	0	0	0	0	0	0	0
16	= Gesamtkosten der Maßnahme	0	0	89.000-	0,00	0	0	0	0	0	0	0

lfd. Nr.	Investitionsübersicht Einzahlungs- und Auszahlungsarten	Gesamtang. z. Maßnahme -nachrichtl.- EUR	Bisher finanziert EUR	Ermächtigt. übertragung aus 2020 EUR	Ergebnis 2020 EUR	Ansatz 2021 EUR	Ansatz 2022 EUR	VE 2022 EUR	Planung 2023 EUR	Planung 2024 EUR	Planung 2025 EUR	Finanzbedarf weitere Jahre -nachrichtl.- EUR
		1	2	3	4	5	6	7	8	9	10	11
753600001100: Breitbandausbau Alter Bahnhof												
1	+ Einzahlungen aus Investitionszuwendungen	254.000	0	0	0,00	254.000	0	0	0	0	0	0
	68110000 Inv.zu. v. Land	254.000	0	0	0,00	254.000	0	0	0	0	0	0

lfd. Nr.	Investitionsübersicht Einzahlungs- und Auszahlungsarten	Gesamtang. z. Maßnahme-nachrichtl.-	Bisher finanziert	Ermächtig. übertragung aus 2020	Ergebnis 2020	Ansatz 2021	Ansatz 2022	VE 2022	Planung 2023	Planung 2024	Planung 2025	Finanzbedarf weitere Jahre - nachrichtl.-
		EUR	EUR	EUR	EUR	EUR	EUR	EUR	EUR	EUR	EUR	EUR
		1	2	3	4	5	6	7	8	9	10	11
2	+	Einzahlungen aus Investitionsbeiträgen und ähnl. Entgelten für Investitionstätigkeit	17.000	0	0	0,00	0	17.000	0	0	0	0
		68910000 Beiträge u. ähn.E.	17.000	0	0	0,00	0	17.000	0	0	0	0
6	=	Summe der Einzahlungen aus Investitionstätigkeit	271.000	0	0	0,00	254.000	17.000	0	0	0	0
8	-	Auszahlungen für Baumaßnahmen	713.000-	0	0	0,00	607.000-	106.000-	0	0	0	0
		78720000 Ausz.Tiefbaumaßn.	713.000-	0	0	0,00	607.000-	106.000-	0	0	0	0
13	=	Summe der Auszahlungen aus Investitionstätigkeit	713.000-	0	0	0,00	607.000-	106.000-	0	0	0	0
14	=	Saldo aus Investitionstätigkeit	442.000-	0	0	0,00	353.000-	89.000-	0	0	0	0
16	=	Gesamtkosten der Maßnahme	713.000-	0	0	0,00	607.000-	106.000-	0	0	0	0

lfd. Nr.	Investitionsübersicht Einzahlungs- und Auszahlungsarten	Gesamtang. z. Maßnahme-nachrichtl.-	Bisher finanziert	Ermächtig. übertragung aus 2020	Ergebnis 2020	Ansatz 2021	Ansatz 2022	VE 2022	Planung 2023	Planung 2024	Planung 2025	Finanzbedarf weitere Jahre - nachrichtl.-
		EUR	EUR	EUR	EUR	EUR	EUR	EUR	EUR	EUR	EUR	EUR
		1	2	3	4	5	6	7	8	9	10	11
753600001401: Breitbandausbau Weitingen												
1	+	Einzahlungen aus Investitionszuwendungen	411.318	0	0	0,00	411.318	0	0	0	0	0
		68100000 Inv.zu. v. Bund	228.510	0	0	0,00	228.510	0	0	0	0	0
		68110000 Inv.zu. v. Land	182.808	0	0	0,00	182.808	0	0	0	0	0

lfd. Nr.	Investitionsübersicht Einzahlungs- und Auszahlungsarten	Gesamtang. z. Maßnahme -nachrichtl.-	Bisher finanziert	Ermächtig. übertragung aus 2020	Ergebnis 2020	Ansatz 2021	Ansatz 2022	VE 2022	Planung 2023	Planung 2024	Planung 2025	Finanzbedarf weitere Jahre -nachrichtl.-
		EUR	EUR	EUR	EUR	EUR	EUR	EUR	EUR	EUR	EUR	EUR
		1	2	3	4	5	6	7	8	9	10	11
6	= Summe der Einzahlungen aus Investitionstätigkeit	411.318	0	0	0,00	411.318	0	0	0	0	0	0
8	- Auszahlungen für Baumaßnahmen	457.020-	0	0	0,00	457.020-	0	0	0	0	0	0
	78720000 Ausz.Tiefbaumaßn.	457.020-	0	0	0,00	457.020-	0	0	0	0	0	0
13	= Summe der Auszahlungen aus Investitionstätigkeit	457.020-	0	0	0,00	457.020-	0	0	0	0	0	0
14	= Saldo aus Investitionstätigkeit	45.702-	0	0	0,00	45.702-	0	0	0	0	0	0
16	= Gesamtkosten der Maßnahme	457.020-	0	0	0,00	457.020-	0	0	0	0	0	0

THH2
53
5380

Dienstleistungen und Infrastruktur
Ver- und Entsorgung
Abwasserbeseitigung

lfd. Nr.	Investitionsübersicht Einzahlungs- und Auszahlungsarten	Gesamtang. z. Maßnahme -nachrichtl.- EUR	Bisher finanziert EUR	Ermächtigt. übertragung aus 2020 EUR	Ergebnis 2020 EUR	Ansatz 2021 EUR	Ansatz 2022 EUR	VE 2022 EUR	Planung 2023 EUR	Planung 2024 EUR	Planung 2025 EUR	Finanzbedarf weitere Jahre -nachrichtl.- EUR
		1	2	3	4	5	6	7	8	9	10	11
753800000001: Kanalbeiträge												
2	+ Einzahlungen aus Investitionsbeiträgen und ähnl. Entgelten für Investitionstätigkeit	0	0	0	0,00	25.880	5.000	0	12.700	5.000	5.000	0
	68910000 Beiträge u. ähn.E.	0	0	0	0,00	25.880	5.000	0	12.700	5.000	5.000	0
6	= Summe der Einzahlungen aus Investitionstätigkeit	0	0	0	0,00	25.880	5.000	0	12.700	5.000	5.000	0
13	= Summe der Auszahlungen aus Investitionstätigkeit	0	0	0	0,00	0	0	0	0	0	0	0
14	= Saldo aus Investitionstätigkeit	0	0	0	0,00	25.880	5.000	0	12.700	5.000	5.000	0
16	= Gesamtkosten der Maßnahme	0	0	0	0,00	0	0	0	0	0	0	0

68910000 Allgemein

5.000 €

Eutingen im Gäu

Haushaltsplan 2022

Ifd. Nr.	Investitionsübersicht Einzahlungs- und Auszahlungsarten	Gesamtang. z. Maßnahme-nachrichtl.-	Bisher finanziert	Ermächtigt. übertragung aus 2020	Ergebnis 2020	Ansatz 2021	Ansatz 2022	VE 2022	Planung 2023	Planung 2024	Planung 2025	Finanzbedarf weitere Jahre - nachrichtl.-
		EUR	EUR	EUR	EUR	EUR	EUR	EUR	EUR	EUR	EUR	EUR
		1	2	3	4	5	6	7	8	9	10	11
75380000002: Klärbeiträge												
2	+ Einzahlungen aus Investitionsbeiträgen und ähnl. Entgelten für Investitionstätigkeit	0	0	0	0,00	38.890	47.800	0	37.746	14.500	3.000	0
	68910000 Beiträge u. ähn.E.	0	0	0	0,00	38.890	47.800	0	37.746	14.500	3.000	0
6	= Summe der Einzahlungen aus Investitionstätigkeit	0	0	0	0,00	38.890	47.800	0	37.746	14.500	3.000	0
13	= Summe der Auszahlungen aus Investitionstätigkeit	0	0	0	0,00	0	0	0	0	0	0	0
14	= Saldo aus Investitionstätigkeit	0	0	0	0,00	38.890	47.800	0	37.746	14.500	3.000	0
16	= Gesamtkosten der Maßnahme	0	0	0	0,00	0	0	0	0	0	0	0

68910000 Allgemein 3.000 €
 Holzgasse 6.100 €
 Täle 16.800 €
 Vollmaringer Weg 28.000 €

Ifd. Nr.	Investitionsübersicht Einzahlungs- und Auszahlungsarten	Gesamtang. z. Maßnahme-nachrichtl.-	Bisher finanziert	Ermächtigt. übertragung aus 2020	Ergebnis 2020	Ansatz 2021	Ansatz 2022	VE 2022	Planung 2023	Planung 2024	Planung 2025	Finanzbedarf weitere Jahre - nachrichtl.-
		EUR	EUR	EUR	EUR	EUR	EUR	EUR	EUR	EUR	EUR	EUR
		1	2	3	4	5	6	7	8	9	10	11
75380000003: Investitionsumlage AZV Eutingen-Hochdorf												
6	= Summe der Einzahlungen aus Investitionstätigkeit	0	0	0	0,00	0	0	0	0	0	0	0

Eutingen im Gäu

Haushaltsplan 2022

lfd. Nr.	Investitionsübersicht Einzahlungs- und Auszahlungsarten	Gesamtang. z. Maßnahme -nachrichtl.-	Bisher finanziert	Ermächtigt. übertragung aus 2020	Ergebnis 2020	Ansatz 2021	Ansatz 2022	VE 2022	Planung 2023	Planung 2024	Planung 2025	Finanzbedarf weitere Jahre -nachrichtl.-
		EUR	EUR	EUR	EUR	EUR	EUR	EUR	EUR	EUR	EUR	EUR
		1	2	3	4	5	6	7	8	9	10	11
11	- Auszahlungen für Investitionsförderungsmaßnahmen	0	0	0	0,00	0	57.510-	0	0	31.587-	0	0
	78130000 Inv.zu.an Zweckverb.	0	0	0	0,00	0	57.510-	0	0	31.587-	0	0
13	= Summe der Auszahlungen aus Investitionstätigkeit	0	0	0	0,00	0	57.510-	0	0	31.587-	0	0
14	= Saldo aus Investitionstätigkeit	0	0	0	0,00	0	57.510-	0	0	31.587-	0	0
16	= Gesamtkosten der Maßnahme	0	0	0	0,00	0	57.510-	0	0	31.587-	0	0

75380000004: Einlagenerstattung d. AZV Eutingen-Hochd												
4	+ Einzahlungen aus der Veräußerung von Finanzvermögen	0	0	0	0,00	49.867	0	0	57.086	0	29.319	0
	68530000 Einz. Verä.s. Anteilsr	0	0	0	0,00	49.867	0	0	57.086	0	29.319	0
6	= Summe der Einzahlungen aus Investitionstätigkeit	0	0	0	0,00	49.867	0	0	57.086	0	29.319	0
13	= Summe der Auszahlungen aus Investitionstätigkeit	0	0	0	0,00	0	0	0	0	0	0	0
14	= Saldo aus Investitionstätigkeit	0	0	0	0,00	49.867	0	0	57.086	0	29.319	0
16	= Gesamtkosten der Maßnahme	0	0	0	0,00	0	0	0	0	0	0	0

lfd. Nr.	Investitionsübersicht Einzahlungs- und Auszahlungsarten	Gesamtang. z. Maßnahme -nachrichtl.- EUR	Bisher finanziert EUR	Ermächtig. übertragung aus 2020 EUR	Ergebnis 2020 EUR	Ansatz 2021 EUR	Ansatz 2022 EUR	VE 2022 EUR	Planung 2023 EUR	Planung 2024 EUR	Planung 2025 EUR	Finanzbedarf weitere Jahre -nachrichtl.- EUR
		1	2	3	4	5	6	7	8	9	10	11
75380001001: Abwasserbeseitigung allgemein												
6	= Summe der Einzahlungen aus Investitionstätigkeit	0	0	0	0,00	0	0	0	0	0	0	0
8	- Auszahlungen für Baumaßnahmen	0	0	0	0,00	5.000-	5.000-	0	5.000-	5.000-	5.000-	0
	78720000 Ausz.Tiefbaumaßn.	0	0	0	0,00	5.000-	5.000-	0	5.000-	5.000-	5.000-	0
13	= Summe der Auszahlungen aus Investitionstätigkeit	0	0	0	0,00	5.000-	5.000-	0	5.000-	5.000-	5.000-	0
14	= Saldo aus Investitionstätigkeit	0	0	0	0,00	5.000-	5.000-	0	5.000-	5.000-	5.000-	0
16	= Gesamtkosten der Maßnahme	0	0	0	0,00	5.000-	5.000-	0	5.000-	5.000-	5.000-	0

75380001002: Hausanschlüsse Niederschlagswasser												
6	= Summe der Einzahlungen aus Investitionstätigkeit	0	0	0	0,00	0	0	0	0	0	0	0
8	- Auszahlungen für Baumaßnahmen	0	0	0	0,00	4.000-	4.000-	0	5.000-	5.000-	5.000-	0
	78720000 Ausz.Tiefbaumaßn.	0	0	0	0,00	4.000-	4.000-	0	5.000-	5.000-	5.000-	0
13	= Summe der Auszahlungen aus Investitionstätigkeit	0	0	0	0,00	4.000-	4.000-	0	5.000-	5.000-	5.000-	0
14	= Saldo aus Investitionstätigkeit	0	0	0	0,00	4.000-	4.000-	0	5.000-	5.000-	5.000-	0
16	= Gesamtkosten der Maßnahme	0	0	0	0,00	4.000-	4.000-	0	5.000-	5.000-	5.000-	0

Eutingen im Gäu

Haushaltsplan 2022

lfd. Nr.	Investitionsübersicht Einzahlungs- und Auszahlungsarten	Gesamtang. z. Maßnahme -nachrichtl.- EUR	Bisher finanziert EUR	Ermächtig. übertragung aus 2020 EUR	Ergebnis 2020 EUR	Ansatz 2021 EUR	Ansatz 2022 EUR	VE 2022 EUR	Planung 2023 EUR	Planung 2024 EUR	Planung 2025 EUR	Finanzbedarf weitere Jahre -nachrichtl.- EUR
		1	2	3	4	5	6	7	8	9	10	11
753800001100: Regenwasserkanal Grabenäcker												
2	+ Einzahlungen aus Investitionsbeiträgen und ähnl. Entgelten für Investitionstätigkeit	0	0	0	0,00	0	176.613	0	0	0	0	0
	68910000 Beiträge u. ähn.E.	0	0	0	0,00	0	176.613	0	0	0	0	0
6	= Summe der Einzahlungen aus Investitionstätigkeit	0	0	0	0,00	0	176.613	0	0	0	0	0
8	- Auszahlungen für Baumaßnahmen	0	0	8.000-	0,00	0	514.100-	0	0	0	0	0
	78720000 Ausz.Tiefbaumaßn.	0	0	8.000-	0,00	0	514.100-	0	0	0	0	0
13	= Summe der Auszahlungen aus Investitionstätigkeit	0	0	8.000-	0,00	0	514.100-	0	0	0	0	0
14	= Saldo aus Investitionstätigkeit	0	0	8.000-	0,00	0	337.487-	0	0	0	0	0
16	= Gesamtkosten der Maßnahme	0	0	8.000-	0,00	0	514.100-	0	0	0	0	0

68910000 Ant. Vollmaringer Weg, BA I = 42.937 €
BA II = 133.676 €

lfd. Nr.	Investitionsübersicht Einzahlungs- und Auszahlungsarten	Gesamtang. z. Maßnahme -nachrichtl.- EUR	Bisher finanziert EUR	Ermächtig. übertragung aus 2020 EUR	Ergebnis 2020 EUR	Ansatz 2021 EUR	Ansatz 2022 EUR	VE 2022 EUR	Planung 2023 EUR	Planung 2024 EUR	Planung 2025 EUR	Finanzbedarf weitere Jahre -nachrichtl.- EUR
		1	2	3	4	5	6	7	8	9	10	11
753800001101: Retentionsbecken Grabenäcker												

Eutingen im Gäu

Haushaltsplan 2022

Ifd. Nr.	Investitionsübersicht Einzahlungs- und Auszahlungsarten	Gesamtang. z. Maßnahme-nachrichtl.-	Bisher finanziert	Ermächtigt. übertragung aus 2020	Ergebnis 2020	Ansatz 2021	Ansatz 2022	VE 2022	Planung 2023	Planung 2024	Planung 2025	Finanzbedarf weitere Jahre - nachrichtl.-
		EUR	EUR	EUR	EUR	EUR	EUR	EUR	EUR	EUR	EUR	EUR
		1	2	3	4	5	6	7	8	9	10	11
2	+ Einzahlungen aus Investitionsbeiträgen und ähnl. Entgelten für Investitionstätigkeit	0	0	0	0,00	0	65.400	0	0	0	0	0
	68910000 Beiträge u. ähn.E.	0	0	0	0,00	0	65.400	0	0	0	0	0
6	= Summe der Einzahlungen aus Investitionstätigkeit	0	0	0	0,00	0	65.400	0	0	0	0	0
8	- Auszahlungen für Baumaßnahmen	0	0	10.000-	0,00	0	251.600-	0	0	0	0	0
	78720000 Ausz.Tiefbaumaßn.	0	0	10.000-	0,00	0	251.600-	0	0	0	0	0
13	= Summe der Auszahlungen aus Investitionstätigkeit	0	0	10.000-	0,00	0	251.600-	0	0	0	0	0
14	= Saldo aus Investitionstätigkeit	0	0	10.000-	0,00	0	186.200-	0	0	0	0	0
16	= Gesamtkosten der Maßnahme	0	0	10.000-	0,00	0	251.600-	0	0	0	0	0

68910000 Ant. Vollmaringer Weg

Ifd. Nr.	Investitionsübersicht Einzahlungs- und Auszahlungsarten	Gesamtang. z. Maßnahme-nachrichtl.-	Bisher finanziert	Ermächtigt. übertragung aus 2020	Ergebnis 2020	Ansatz 2021	Ansatz 2022	VE 2022	Planung 2023	Planung 2024	Planung 2025	Finanzbedarf weitere Jahre - nachrichtl.-
		EUR	EUR	EUR	EUR	EUR	EUR	EUR	EUR	EUR	EUR	EUR
		1	2	3	4	5	6	7	8	9	10	11
753800001102: Verbrauchermarkt Regenwasserkanal												
6	= Summe der Einzahlungen aus Investitionstätigkeit	0	0	0	0,00	0	0	0	0	0	0	0

Eutingen im Gäu

Haushaltsplan 2022

lfd. Nr.	Investitionsübersicht Einzahlungs- und Auszahlungsarten	Gesamtang. z. Maßnahme -nachrichtl.-	Bisher finanziert	Ermächtigt. übertragung aus 2020	Ergebnis 2020	Ansatz 2021	Ansatz 2022	VE 2022	Planung 2023	Planung 2024	Planung 2025	Finanzbedarf weitere Jahre -nachrichtl.-
		EUR	EUR	EUR	EUR	EUR	EUR	EUR	EUR	EUR	EUR	EUR
		1	2	3	4	5	6	7	8	9	10	11
8	- Auszahlungen für Baumaßnahmen	0	0	37.300-	0,00	0	0	0	0	0	0	0
	78720000 Ausz.Tiefbaumaßn.	0	0	37.300-	0,00	0	0	0	0	0	0	0
13	= Summe der Auszahlungen aus Investitionstätigkeit	0	0	37.300-	0,00	0	0	0	0	0	0	0
14	= Saldo aus Investitionstätigkeit	0	0	37.300-	0,00	0	0	0	0	0	0	0
16	= Gesamtkosten der Maßnahme	0	0	37.300-	0,00	0	0	0	0	0	0	0

75380001200: Erweit. RÜB Göfi d. Retentionsbodenfiltb												
6	= Summe der Einzahlungen aus Investitionstätigkeit	0	0	0	0,00	0	0	0	0	0	0	0
8	- Auszahlungen für Baumaßnahmen	10.000-	0	0	0,00	0	10.000-	0	0	0	0	0
	78720000 Ausz.Tiefbaumaßn.	10.000-	0	0	0,00	0	10.000-	0	0	0	0	0
13	= Summe der Auszahlungen aus Investitionstätigkeit	10.000-	0	0	0,00	0	10.000-	0	0	0	0	0
14	= Saldo aus Investitionstätigkeit	10.000-	0	0	0,00	0	10.000-	0	0	0	0	0
16	= Gesamtkosten der Maßnahme	10.000-	0	0	0,00	0	10.000-	0	0	0	0	0

lfd. Nr.	Investitionsübersicht Einzahlungs- und Auszahlungsarten	Gesamtang. z. Maßnahme -nachrichtl.- EUR	Bisher finanziert EUR	Ermächtig. übertragung aus 2020 EUR	Ergebnis 2020 EUR	Ansatz 2021 EUR	Ansatz 2022 EUR	VE 2022 EUR	Planung 2023 EUR	Planung 2024 EUR	Planung 2025 EUR	Finanzbedarf weitere Jahre -nachrichtl.- EUR
		1	2	3	4	5	6	7	8	9	10	11
75380001201: Regenwasserkanal Schuppegebiet Göfi												
6	= Summe der Einzahlungen aus Investitionstätigkeit	0	0	0	0,00	0	0	0	0	0	0	0
8	- Auszahlungen für Baumaßnahmen	15.000-	0	0	0,00	15.000-	0	0	0	0	0	0
	78720000 Ausz.Tiefbaumaßn.	15.000-	0	0	0,00	15.000-	0	0	0	0	0	0
13	= Summe der Auszahlungen aus Investitionstätigkeit	15.000-	0	0	0,00	15.000-	0	0	0	0	0	0
14	= Saldo aus Investitionstätigkeit	15.000-	0	0	0,00	15.000-	0	0	0	0	0	0
16	= Gesamtkosten der Maßnahme	15.000-	0	0	0,00	15.000-	0	0	0	0	0	0
75380001302: Baugebiet Holzgasse/Schlössleweg												
6	= Summe der Einzahlungen aus Investitionstätigkeit	0	0	0	0,00	0	0	0	0	0	0	0
8	- Auszahlungen für Baumaßnahmen	0	0	6.000-	0,00	0	0	0	100.000-	0	0	0
	78720000 Ausz.Tiefbaumaßn.	0	0	6.000-	0,00	0	0	0	100.000-	0	0	0
13	= Summe der Auszahlungen aus Investitionstätigkeit	0	0	6.000-	0,00	0	0	0	100.000-	0	0	0
14	= Saldo aus Investitionstätigkeit	0	0	6.000-	0,00	0	0	0	100.000-	0	0	0
16	= Gesamtkosten der Maßnahme	0	0	6.000-	0,00	0	0	0	100.000-	0	0	0

lfd. Nr.	Investitionsübersicht Einzahlungs- und Auszahlungsarten	Gesamtang. z. Maßnahme-nachrichtl.-	Bisher finanziert	Ermächtig. übertragung aus 2020	Ergebnis 2020	Ansatz 2021	Ansatz 2022	VE 2022	Planung 2023	Planung 2024	Planung 2025	Finanzbedarf weitere Jahre - nachrichtl.-
		EUR	EUR	EUR	EUR	EUR	EUR	EUR	EUR	EUR	EUR	EUR
		1	2	3	4	5	6	7	8	9	10	11
753800002002: Hausanschlüsse Schmutzwasser												
2	+ Einzahlungen aus Investitionsbeiträgen und ähnl. Entgelten für Investitionstätigkeit	0	0	0	0,00	5.000	5.000	0	5.000	5.000	5.000	0
	68910000 Beiträge u. ähn.E.	0	0	0	0,00	5.000	5.000	0	5.000	5.000	5.000	0
6	= Summe der Einzahlungen aus Investitionstätigkeit	0	0	0	0,00	5.000	5.000	0	5.000	5.000	5.000	0
8	- Auszahlungen für Baumaßnahmen	0	0	0	0,00	5.000-	5.000-	0	5.000-	5.000-	5.000-	0
	78720000 Ausz.Tiefbaumaßn.	0	0	0	0,00	5.000-	5.000-	0	5.000-	5.000-	5.000-	0
13	= Summe der Auszahlungen aus Investitionstätigkeit	0	0	0	0,00	5.000-	5.000-	0	5.000-	5.000-	5.000-	0
14	= Saldo aus Investitionstätigkeit	0	0	0	0,00	0	0	0	0	0	0	0
16	= Gesamtkosten der Maßnahme	0	0	0	0,00	5.000-	5.000-	0	5.000-	5.000-	5.000-	0

lfd. Nr.	Investitionsübersicht Einzahlungs- und Auszahlungsarten	Gesamtang. z. Maßnahme-nachrichtl.-	Bisher finanziert	Ermächtig. übertragung aus 2020	Ergebnis 2020	Ansatz 2021	Ansatz 2022	VE 2022	Planung 2023	Planung 2024	Planung 2025	Finanzbedarf weitere Jahre - nachrichtl.-
		EUR	EUR	EUR	EUR	EUR	EUR	EUR	EUR	EUR	EUR	EUR
		1	2	3	4	5	6	7	8	9	10	11
753800002101: Verbrauchermarkt Schmutzwasserkanal												
6	= Summe der Einzahlungen aus Investitionstätigkeit	0	0	0	0,00	0	0	0	0	0	0	0

Eutingen im Gäu

Haushaltsplan 2022

lfd. Nr.	Investitionsübersicht Einzahlungs- und Auszahlungsarten	Gesamtang. z. Maßnahme -nachrichtl.-	Bisher finanziert	Ermächtigt. übertragung aus 2020	Ergebnis 2020	Ansatz 2021	Ansatz 2022	VE 2022	Planung 2023	Planung 2024	Planung 2025	Finanzbedarf weitere Jahre -nachrichtl.-
		EUR	EUR	EUR	EUR	EUR	EUR	EUR	EUR	EUR	EUR	EUR
		1	2	3	4	5	6	7	8	9	10	11
8	- Auszahlungen für Baumaßnahmen	0	0	8.800-	0,00	0	0	0	0	0	0	0
	78720000 Ausz.Tiefbaumaßn.	0	0	8.800-	0,00	0	0	0	0	0	0	0
13	= Summe der Auszahlungen aus Investitionstätigkeit	0	0	8.800-	0,00	0	0	0	0	0	0	0
14	= Saldo aus Investitionstätigkeit	0	0	8.800-	0,00	0	0	0	0	0	0	0
16	= Gesamtkosten der Maßnahme	0	0	8.800-	0,00	0	0	0	0	0	0	0

75380002302: Baugebiet Holzgasse/Schlössleweg

6	= Summe der Einzahlungen aus Investitionstätigkeit	0	0	0	0,00	0	0	0	0	0	0	0
8	- Auszahlungen für Baumaßnahmen	0	0	1.200-	0,00	0	0	109.400-	109.400-	0	0	0
	78720000 Ausz.Tiefbaumaßn.	0	0	1.200-	0,00	0	0	109.400-	109.400-	0	0	0
13	= Summe der Auszahlungen aus Investitionstätigkeit	0	0	1.200-	0,00	0	0	109.400-	109.400-	0	0	0
14	= Saldo aus Investitionstätigkeit	0	0	1.200-	0,00	0	0	109.400-	109.400-	0	0	0
16	= Gesamtkosten der Maßnahme	0	0	1.200-	0,00	0	0	109.400-	109.400-	0	0	0

lfd. Nr.	Investitionsübersicht Einzahlungs- und Auszahlungsarten	Gesamtang. z. Maßnahme-nachrichtl.-	Bisher finanziert	Ermächtig. übertragung aus 2020	Ergebnis 2020	Ansatz 2021	Ansatz 2022	VE 2022	Planung 2023	Planung 2024	Planung 2025	Finanzbedarf weitere Jahre -nachrichtl.-
		EUR	EUR	EUR	EUR	EUR	EUR	EUR	EUR	EUR	EUR	EUR
		1	2	3	4	5	6	7	8	9	10	11
75380002305: Abwasserdruckleitung Radweg Rohrdorf												
6	= Summe der Einzahlungen aus Investitionstätigkeit	0	0	0	0,00	0	0	0	0	0	0	0
8	- Auszahlungen für Baumaßnahmen	65.000-	0	0	0,00	0	0	0	65.000-	0	0	0
	78720000 Ausz.Tiefbaumaßn.	65.000-	0	0	0,00	0	0	0	65.000-	0	0	0
13	= Summe der Auszahlungen aus Investitionstätigkeit	65.000-	0	0	0,00	0	0	0	65.000-	0	0	0
14	= Saldo aus Investitionstätigkeit	65.000-	0	0	0,00	0	0	0	65.000-	0	0	0
16	= Gesamtkosten der Maßnahme	65.000-	0	0	0,00	0	0	0	65.000-	0	0	0

lfd. Nr.	Investitionsübersicht Einzahlungs- und Auszahlungsarten	Gesamtang. z. Maßnahme-nachrichtl.-	Bisher finanziert	Ermächtig. übertragung aus 2020	Ergebnis 2020	Ansatz 2021	Ansatz 2022	VE 2022	Planung 2023	Planung 2024	Planung 2025	Finanzbedarf weitere Jahre -nachrichtl.-
		EUR	EUR	EUR	EUR	EUR	EUR	EUR	EUR	EUR	EUR	EUR
		1	2	3	4	5	6	7	8	9	10	11
75380003002: Hausanschlüsse Mischwasser												
2	+ Einzahlungen aus Investitionsbeiträgen und ähnl. Entgelten für Investitionstätigkeit	0	0	0	0,00	5.000	10.000	0	5.000	5.000	5.000	0
	68910000 Beiträge u. ähn.E.	0	0	0	0,00	5.000	10.000	0	5.000	5.000	5.000	0
6	= Summe der Einzahlungen aus Investitionstätigkeit	0	0	0	0,00	5.000	10.000	0	5.000	5.000	5.000	0
8	- Auszahlungen für Baumaßnahmen	0	0	0	0,00	5.000-	10.000-	0	5.000-	5.000-	5.000-	0

Eutingen im Gäu

Haushaltsplan 2022

lfd. Nr.	Investitionsübersicht Einzahlungs- und Auszahlungsarten	Gesamtang. z. Maßnahme-nachrichtl.-	Bisher finanziert	Ermächtigt. übertragung aus 2020	Ergebnis 2020	Ansatz 2021	Ansatz 2022	VE 2022	Planung 2023	Planung 2024	Planung 2025	Finanzbedarf weitere Jahre -nachrichtl.-
		EUR	EUR	EUR	EUR	EUR	EUR	EUR	EUR	EUR	EUR	EUR
		1	2	3	4	5	6	7	8	9	10	11
	78720000 Ausz.Tiefbaumaßn.	0	0	0	0,00	5.000-	10.000-	0	5.000-	5.000-	5.000-	0
13	= Summe der Auszahlungen aus Investitionstätigkeit	0	0	0	0,00	5.000-	10.000-	0	5.000-	5.000-	5.000-	0
14	= Saldo aus Investitionstätigkeit	0	0	0	0,00	0	0	0	0	0	0	0
16	= Gesamtkosten der Maßnahme	0	0	0	0,00	5.000-	10.000-	0	5.000-	5.000-	5.000-	0

lfd. Nr.	Investitionsübersicht Einzahlungs- und Auszahlungsarten	Gesamtang. z. Maßnahme-nachrichtl.-	Bisher finanziert	Ermächtigt. übertragung aus 2020	Ergebnis 2020	Ansatz 2021	Ansatz 2022	VE 2022	Planung 2023	Planung 2024	Planung 2025	Finanzbedarf weitere Jahre -nachrichtl.-
		EUR	EUR	EUR	EUR	EUR	EUR	EUR	EUR	EUR	EUR	EUR
		1	2	3	4	5	6	7	8	9	10	11
75380003100: Ausbau "Steinweg"												
6	= Summe der Einzahlungen aus Investitionstätigkeit	0	0	0	0,00	0	0	0	0	0	0	0
8	- Auszahlungen für Baumaßnahmen	0	0	2.300-	0,00	0	95.000-	0	0	0	0	0
	78720000 Ausz.Tiefbaumaßn.	0	0	2.300-	0,00	0	95.000-	0	0	0	0	0
13	= Summe der Auszahlungen aus Investitionstätigkeit	0	0	2.300-	0,00	0	95.000-	0	0	0	0	0
14	= Saldo aus Investitionstätigkeit	0	0	2.300-	0,00	0	95.000-	0	0	0	0	0
16	= Gesamtkosten der Maßnahme	0	0	2.300-	0,00	0	95.000-	0	0	0	0	0

75380003101: Ortsdruchfahrt B28													
6	=	Summe der Einzahlungen aus Investitionstätigkeit	0	0	0	0,00	0	0	0	0	0	0	0
8	-	Auszahlungen für Baumaßnahmen	0	0	10.000-	0,00	0	0	0	0	0	0	0
		78720000 Ausz.Tiefbaumaßn.	0	0	10.000-	0,00	0	0	0	0	0	0	0
13	=	Summe der Auszahlungen aus Investitionstätigkeit	0	0	10.000-	0,00	0	0	0	0	0	0	0
14	=	Saldo aus Investitionstätigkeit	0	0	10.000-	0,00	0	0	0	0	0	0	0
16	=	Gesamtkosten der Maßnahme	0	0	10.000-	0,00	0	0	0	0	0	0	0

Ifd. Nr.	Investitionsübersicht Einzahlungs- und Auszahlungsarten	Gesamtang. z. Maßnahme -nachrichtl.-	Bisher finanziert	Ermächtig. übertragung aus 2020	Ergebnis 2020	Ansatz 2021	Ansatz 2022	VE 2022	Planung 2023	Planung 2024	Planung 2025	Finanzbedarf weitere Jahre -nachrichtl.-
		EUR	EUR	EUR	EUR	EUR	EUR	EUR	EUR	EUR	EUR	EUR
		1	2	3	4	5	6	7	8	9	10	11
75380003200: Kanalsanierung Göttelfingen												
1	+	Einzahlungen aus Investitionszuwendungen	172.500	0	0	0,00	86.250	86.250	0	0	0	0
		68110000 Inv.zu. v. Land	172.500	0	0	0,00	86.250	86.250	0	0	0	0
6	=	Summe der Einzahlungen aus Investitionstätigkeit	172.500	0	0	0,00	86.250	86.250	0	0	0	0
8	-	Auszahlungen für Baumaßnahmen	215.000-	0	0	0,00	107.500-	107.500-	0	0	0	0
		78720000 Ausz.Tiefbaumaßn.	215.000-	0	0	0,00	107.500-	107.500-	0	0	0	0
13	=	Summe der Auszahlungen aus Investitionstätigkeit	215.000-	0	0	0,00	107.500-	107.500-	0	0	0	0
14	=	Saldo aus Investitionstätigkeit	42.500-	0	0	0,00	21.250-	21.250-	0	0	0	0

Eutingen im Gäu

Haushaltsplan 2022

Ifd. Nr.	Investitionsübersicht Einzahlungs- und Auszahlungsarten	Gesamtang. z. Maßnahme-nachrichtl.-	Bisher finanziert	Ermächtig. übertragung aus 2020	Ergebnis 2020	Ansatz 2021	Ansatz 2022	VE 2022	Planung 2023	Planung 2024	Planung 2025	Finanzbedarf weitere Jahre -nachrichtl.-
		EUR	EUR	EUR	EUR	EUR	EUR	EUR	EUR	EUR	EUR	EUR
		1	2	3	4	5	6	7	8	9	10	11
16	= Gesamtkosten der Maßnahme	215.000-	0	0	0,00	107.500-	107.500-	0	0	0	0	0

Ifd. Nr.	Investitionsübersicht Einzahlungs- und Auszahlungsarten	Gesamtang. z. Maßnahme-nachrichtl.-	Bisher finanziert	Ermächtig. übertragung aus 2020	Ergebnis 2020	Ansatz 2021	Ansatz 2022	VE 2022	Planung 2023	Planung 2024	Planung 2025	Finanzbedarf weitere Jahre -nachrichtl.-
		EUR	EUR	EUR	EUR	EUR	EUR	EUR	EUR	EUR	EUR	EUR
		1	2	3	4	5	6	7	8	9	10	11

753800003300: Mischwasserkanal Ortsmitte Rohrdorf

6	= Summe der Einzahlungen aus Investitionstätigkeit	0	0	0	0,00	0	0	0	0	0	0	0
8	- Auszahlungen für Baumaßnahmen	26.715-	0	0	0,00	0	26.715-	0	0	0	0	0
	78720000 Ausz.Tiefbaumaßn.	26.715-	0	0	0,00	0	26.715-	0	0	0	0	0
13	= Summe der Auszahlungen aus Investitionstätigkeit	26.715-	0	0	0,00	0	26.715-	0	0	0	0	0
14	= Saldo aus Investitionstätigkeit	26.715-	0	0	0,00	0	26.715-	0	0	0	0	0
16	= Gesamtkosten der Maßnahme	26.715-	0	0	0,00	0	26.715-	0	0	0	0	0

753800003402: Neubau Kanalhaltung Austraße

6	= Summe der Einzahlungen aus Investitionstätigkeit	0	0	0	0,00	0	0	0	0	0	0	0
8	- Auszahlungen für Baumaßnahmen	0	0	0	0,00	45.000-	0	0	0	0	0	0
	78720000 Ausz.Tiefbaumaßn.	0	0	0	0,00	45.000-	0	0	0	0	0	0

Eutingen im Gäu

Haushaltsplan 2022

13	=	Summe der Auszahlungen aus Investitionstätigkeit	0	0	0	0,00	45.000-	0	0	0	0	0	0
14	=	Saldo aus Investitionstätigkeit	0	0	0	0,00	45.000-	0	0	0	0	0	0
16	=	Gesamtkosten der Maßnahme	0	0	0	0,00	45.000-	0	0	0	0	0	0

THH2
54
5410

Dienstleistungen und Infrastruktur
Verkehrsflächen und -anlagen, ÖPNV
Gemeindestraßen und Feldwege

lfd. Nr.	Investitionsübersicht Einzahlungs- und Auszahlungsarten	Gesamtang. z. Maßnahme -nachrichtl.- EUR	Bisher finanziert EUR	Ermächtigt. übertragung aus 2020 EUR	Ergebnis 2020 EUR	Ansatz 2021 EUR	Ansatz 2022 EUR	VE 2022 EUR	Planung 2023 EUR	Planung 2024 EUR	Planung 2025 EUR	Finanzbedarf weitere Jahre -nachrichtl.- EUR
		1	2	3	4	5	6	7	8	9	10	11
754100000000: Straßen, Wege, Plätze												
6	= Summe der Einzahlungen aus Investitionstätigkeit	0	0	0	0,00	0	0	0	0	0	0	0
7	- Auszahlungen für den Erwerb von Grundstücken und Gebäuden	0	0	0	0,00	500-	500-	0	500-	500-	500-	0
	78210000 ErwerbGrundst./Geb.	0	0	0	0,00	500-	500-	0	500-	500-	500-	0
13	= Summe der Auszahlungen aus Investitionstätigkeit	0	0	0	0,00	500-	500-	0	500-	500-	500-	0
14	= Saldo aus Investitionstätigkeit	0	0	0	0,00	500-	500-	0	500-	500-	500-	0
16	= Gesamtkosten der Maßnahme	0	0	0	0,00	500-	500-	0	500-	500-	500-	0

lfd. Nr.	Investitionsübersicht Einzahlungs- und Auszahlungsarten	Gesamtang. z. Maßnahme-nachrichtl.- EUR	Bisher finanziert EUR	Ermächtig. übertragung aus 2020 EUR	Ergebnis 2020 EUR	Ansatz 2021 EUR	Ansatz 2022 EUR	VE 2022 EUR	Planung 2023 EUR	Planung 2024 EUR	Planung 2025 EUR	Finanzbedarf weitere Jahre -nachrichtl.- EUR
		1	2	3	4	5	6	7	8	9	10	11
75410000001: Straßenbeleuchtung												
6	= Summe der Einzahlungen aus Investitionstätigkeit	0	0	0	0,00	0	0	0	0	0	0	0
8	- Auszahlungen für Baumaßnahmen	0	0	0	0,00	9.000-	3.000-	0	28.000-	3.000-	3.000-	0
	78720000 Ausz.Tiefbaumaßn.	0	0	0	0,00	9.000-	3.000-	0	28.000-	3.000-	3.000-	0
13	= Summe der Auszahlungen aus Investitionstätigkeit	0	0	0	0,00	9.000-	3.000-	0	28.000-	3.000-	3.000-	0
14	= Saldo aus Investitionstätigkeit	0	0	0	0,00	9.000-	3.000-	0	28.000-	3.000-	3.000-	0
16	= Gesamtkosten der Maßnahme	0	0	0	0,00	9.000-	3.000-	0	28.000-	3.000-	3.000-	0

78720000 Allgemein 3.000 €

754100000101: Gehweg OD v. Mörikeweg b. Silcherweg												
lfd. Nr.	Investitionsübersicht Einzahlungs- und Auszahlungsarten	Gesamtang. z. Maßnahme-nachrichtl.- EUR	Bisher finanziert EUR	Ermächtig. übertragung aus 2020 EUR	Ergebnis 2020 EUR	Ansatz 2021 EUR	Ansatz 2022 EUR	VE 2022 EUR	Planung 2023 EUR	Planung 2024 EUR	Planung 2025 EUR	Finanzbedarf weitere Jahre -nachrichtl.- EUR
		1	2	3	4	5	6	7	8	9	10	11
6	= Summe der Einzahlungen aus Investitionstätigkeit	0	0	0	0,00	0	0	0	0	0	0	0
8	- Auszahlungen für Baumaßnahmen	0	0	62.200-	0,00	0	0	0	120.000-	0	0	0
	78720000 Ausz.Tiefbaumaßn.	0	0	62.200-	0,00	0	0	0	120.000-	0	0	0
13	= Summe der Auszahlungen aus Investitionstätigkeit	0	0	62.200-	0,00	0	0	0	120.000-	0	0	0
14	= Saldo aus Investitionstätigkeit	0	0	62.200-	0,00	0	0	0	120.000-	0	0	0
16	= Gesamtkosten der Maßnahme	0	0	62.200-	0,00	0	0	0	120.000-	0	0	0

Eutingen im Gäu

Haushaltsplan 2022

lfd. Nr.	Investitionsübersicht Einzahlungs- und Auszahlungsarten	Gesamtang. z. Maßnahme -nachrichtl.- EUR	Bisher finanziert EUR	Ermächtig. übertragung aus 2020 EUR	Ergebnis 2020 EUR	Ansatz 2021 EUR	Ansatz 2022 EUR	VE 2022 EUR	Planung 2023 EUR	Planung 2024 EUR	Planung 2025 EUR	Finanzbedarf weitere Jahre -nachrichtl.- EUR
		1	2	3	4	5	6	7	8	9	10	11
75410000102: Ausbau Stichweg Schulstraße												
2	+ Einzahlungen aus Investitionsbeiträgen und ähnl. Entgelten für Investitionstätigkeit	0	0	0	0,00	0	0	0	0	80.000	0	0
	68910000 Beiträge u. ähn.E.	0	0	0	0,00	0	0	0	0	80.000	0	0
6	= Summe der Einzahlungen aus Investitionstätigkeit	0	0	0	0,00	0	0	0	0	80.000	0	0
8	- Auszahlungen für Baumaßnahmen	0	0	0	0,00	0	0	0	5.000-	67.100-	0	0
	78720000 Ausz.Tiefbaumaßn.	0	0	0	0,00	0	0	0	5.000-	67.100-	0	0
13	= Summe der Auszahlungen aus Investitionstätigkeit	0	0	0	0,00	0	0	0	5.000-	67.100-	0	0
14	= Saldo aus Investitionstätigkeit	0	0	0	0,00	0	0	0	5.000-	12.900	0	0
16	= Gesamtkosten der Maßnahme	0	0	0	0,00	0	0	0	5.000-	67.100-	0	0

lfd. Nr.	Investitionsübersicht Einzahlungs- und Auszahlungsarten	Gesamtang. z. Maßnahme -nachrichtl.- EUR	Bisher finanziert EUR	Ermächtig. übertragung aus 2020 EUR	Ergebnis 2020 EUR	Ansatz 2021 EUR	Ansatz 2022 EUR	VE 2022 EUR	Planung 2023 EUR	Planung 2024 EUR	Planung 2025 EUR	Finanzbedarf weitere Jahre -nachrichtl.- EUR
		1	2	3	4	5	6	7	8	9	10	11
75410000103: Zufahrt Verbrauchermarkt												

Eutingen im Gäu

Haushaltsplan 2022

lfd. Nr.	Investitionsübersicht Einzahlungs- und Auszahlungsarten	Gesamtang. z. Maßnahme-nachrichtl.- EUR	Bisher finanziert EUR	Ermächtig. übertragung aus 2020 EUR	Ergebnis 2020 EUR	Ansatz 2021 EUR	Ansatz 2022 EUR	VE 2022 EUR	Planung 2023 EUR	Planung 2024 EUR	Planung 2025 EUR	Finanzbedarf weitere Jahre - nachrichtl.- EUR
		1	2	3	4	5	6	7	8	9	10	11
6 =	Summe der Einzahlungen aus Investitionstätigkeit	0	0	0	0,00	0	0	0	0	0	0	0
8 -	Auszahlungen für Baumaßnahmen	0	0	250.000-	0,00	0	0	0	0	0	0	0
	78720000 Ausz.Tiefbaumaßn.	0	0	250.000-	0,00	0	0	0	0	0	0	0
13 =	Summe der Auszahlungen aus Investitionstätigkeit	0	0	250.000-	0,00	0	0	0	0	0	0	0
14 =	Saldo aus Investitionstätigkeit	0	0	250.000-	0,00	0	0	0	0	0	0	0
16 =	Gesamtkosten der Maßnahme	0	0	250.000-	0,00	0	0	0	0	0	0	0

75410000107: Ausbau "Uhlandweg"												
lfd. Nr.	Investitionsübersicht Einzahlungs- und Auszahlungsarten	Gesamtang. z. Maßnahme-nachrichtl.- EUR	Bisher finanziert EUR	Ermächtig. übertragung aus 2020 EUR	Ergebnis 2020 EUR	Ansatz 2021 EUR	Ansatz 2022 EUR	VE 2022 EUR	Planung 2023 EUR	Planung 2024 EUR	Planung 2025 EUR	Finanzbedarf weitere Jahre - nachrichtl.- EUR
		1	2	3	4	5	6	7	8	9	10	11
6 =	Summe der Einzahlungen aus Investitionstätigkeit	0	0	0	0,00	0	0	0	0	0	0	0
8 -	Auszahlungen für Baumaßnahmen	0	0	10.000-	0,00	0	0	0	185.000-	0	0	0
	78720000 Ausz.Tiefbaumaßn.	0	0	10.000-	0,00	0	0	0	185.000-	0	0	0
13 =	Summe der Auszahlungen aus Investitionstätigkeit	0	0	10.000-	0,00	0	0	0	185.000-	0	0	0
14 =	Saldo aus Investitionstätigkeit	0	0	10.000-	0,00	0	0	0	185.000-	0	0	0
16 =	Gesamtkosten der Maßnahme	0	0	10.000-	0,00	0	0	0	185.000-	0	0	0

lfd. Nr.	Investitionsübersicht Einzahlungs- und Auszahlungsarten	Gesamtang. z. Maßnahme-nachrichtl.-	Bisher finanziert	Ermächtig. übertragung aus 2020	Ergebnis 2020	Ansatz 2021	Ansatz 2022	VE 2022	Planung 2023	Planung 2024	Planung 2025	Finanzbedarf weitere Jahre -nachrichtl.-
		EUR	EUR	EUR	EUR	EUR	EUR	EUR	EUR	EUR	EUR	EUR
		1	2	3	4	5	6	7	8	9	10	11
754100000108: Ausbau "Silcherweg"												
6	= Summe der Einzahlungen aus Investitionstätigkeit	0	0	0	0,00	0	0	0	0	0	0	0
8	- Auszahlungen für Baumaßnahmen	0	0	10.000-	0,00	0	0	0	147.000-	0	0	0
	78720000 Ausz.Tiefbaumaßn.	0	0	10.000-	0,00	0	0	0	147.000-	0	0	0
13	= Summe der Auszahlungen aus Investitionstätigkeit	0	0	10.000-	0,00	0	0	0	147.000-	0	0	0
14	= Saldo aus Investitionstätigkeit	0	0	10.000-	0,00	0	0	0	147.000-	0	0	0
16	= Gesamtkosten der Maßnahme	0	0	10.000-	0,00	0	0	0	147.000-	0	0	0

lfd. Nr.	Investitionsübersicht Einzahlungs- und Auszahlungsarten	Gesamtang. z. Maßnahme-nachrichtl.-	Bisher finanziert	Ermächtig. übertragung aus 2020	Ergebnis 2020	Ansatz 2021	Ansatz 2022	VE 2022	Planung 2023	Planung 2024	Planung 2025	Finanzbedarf weitere Jahre -nachrichtl.-
		EUR	EUR	EUR	EUR	EUR	EUR	EUR	EUR	EUR	EUR	EUR
		1	2	3	4	5	6	7	8	9	10	11
754100000109: Ausbau "Steinweg"												
2	+ Einzahlungen aus Investitionsbeiträgen und ähnl. Entgelten für Investitionstätigkeit	0	0	0	0,00	0	0	0	150.000	0	0	0
	68910000 Beiträge u. ähn.E.	0	0	0	0,00	0	0	0	150.000	0	0	0

Eutingen im Gäu

Haushaltsplan 2022

lfd. Nr.	Investitionsübersicht Einzahlungs- und Auszahlungsarten	Gesamtang. z. Maßnahme -nachrichtl.-	Bisher finanziert	Ermächtig. übertragung aus 2020	Ergebnis 2020	Ansatz 2021	Ansatz 2022	VE 2022	Planung 2023	Planung 2024	Planung 2025	Finanzbedarf weitere Jahre -nachrichtl.-
		EUR	EUR	EUR	EUR	EUR	EUR	EUR	EUR	EUR	EUR	EUR
		1	2	3	4	5	6	7	8	9	10	11
6 =	Summe der Einzahlungen aus Investitionstätigkeit	0	0	0	0,00	0	0	0	150.000	0	0	0
8 -	Auszahlungen für Baumaßnahmen	0	0	0	0,00	0	108.000-	0	0	0	0	0
	78720000 Ausz.Tiefbaumaßn.	0	0	0	0,00	0	108.000-	0	0	0	0	0
13 =	Summe der Auszahlungen aus Investitionstätigkeit	0	0	0	0,00	0	108.000-	0	0	0	0	0
14 =	Saldo aus Investitionstätigkeit	0	0	0	0,00	0	108.000-	0	150.000	0	0	0
16 =	Gesamtkosten der Maßnahme	0	0	0	0,00	0	108.000-	0	0	0	0	0

lfd. Nr.	Investitionsübersicht Einzahlungs- und Auszahlungsarten	Gesamtang. z. Maßnahme -nachrichtl.-	Bisher finanziert	Ermächtig. übertragung aus 2020	Ergebnis 2020	Ansatz 2021	Ansatz 2022	VE 2022	Planung 2023	Planung 2024	Planung 2025	Finanzbedarf weitere Jahre -nachrichtl.-
		EUR	EUR	EUR	EUR	EUR	EUR	EUR	EUR	EUR	EUR	EUR
		1	2	3	4	5	6	7	8	9	10	11
75410000112: Gewerbegebiet Dorfwiesen (Benzstraße)												
2 +	Einzahlungen aus Investitionsbeiträgen und ähnl. Entgelten für Investitionstätigkeit	0	0	50.000	0,00	0	0	0	0	0	0	0
	68910000 Beiträge u. ähn.E.	0	0	50.000	0,00	0	0	0	0	0	0	0
6 =	Summe der Einzahlungen aus Investitionstätigkeit	0	0	50.000	0,00	0	0	0	0	0	0	0

lfd. Nr.	Investitionsübersicht Einzahlungs- und Auszahlungsarten	Gesamtang. z. Maßnahme-nachrichtl.- EUR	Bisher finanziert EUR	Ermächtigt. übertragung aus 2020 EUR	Ergebnis 2020 EUR	Ansatz 2021 EUR	Ansatz 2022 EUR	VE 2022 EUR	Planung 2023 EUR	Planung 2024 EUR	Planung 2025 EUR	Finanzbedarf weitere Jahre -nachrichtl.- EUR
		1	2	3	4	5	6	7	8	9	10	11
13	= Summe der Auszahlungen aus Investitionstätigkeit	0	0	0	0,00	0	0	0	0	0	0	0
14	= Saldo aus Investitionstätigkeit	0	0	50.000	0,00	0	0	0	0	0	0	0
16	= Gesamtkosten der Maßnahme	0	0	0	0,00	0	0	0	0	0	0	0

75410000113: Straßenbeleuchtung "Steinweg"

6	= Summe der Einzahlungen aus Investitionstätigkeit	0	0	0	0,00	0	0	0	0	0	0	0
8	- Auszahlungen für Baumaßnahmen	0	0	0	0,00	0	20.000-	0	0	0	0	0
	78720000 Ausz.Tiefbaumaßn.	0	0	0	0,00	0	20.000-	0	0	0	0	0
13	= Summe der Auszahlungen aus Investitionstätigkeit	0	0	0	0,00	0	20.000-	0	0	0	0	0
14	= Saldo aus Investitionstätigkeit	0	0	0	0,00	0	20.000-	0	0	0	0	0
16	= Gesamtkosten der Maßnahme	0	0	0	0,00	0	20.000-	0	0	0	0	0

lfd. Nr.	Investitionsübersicht Einzahlungs- und Auszahlungsarten	Gesamtang. z. Maßnahme-nachrichtl.- EUR	Bisher finanziert EUR	Ermächtigt. übertragung aus 2020 EUR	Ergebnis 2020 EUR	Ansatz 2021 EUR	Ansatz 2022 EUR	VE 2022 EUR	Planung 2023 EUR	Planung 2024 EUR	Planung 2025 EUR	Finanzbedarf weitere Jahre -nachrichtl.- EUR
		1	2	3	4	5	6	7	8	9	10	11

75410000117: Gehweg Hauptstraße 2

lfd. Nr.	Investitionsübersicht Einzahlungs- und Auszahlungsarten	Gesamtang. z. Maßnahme-nachrichtl.-	Bisher finanziert	Ermächtig. übertragung aus 2020	Ergebnis 2020	Ansatz 2021	Ansatz 2022	VE 2022	Planung 2023	Planung 2024	Planung 2025	Finanzbedarf weitere Jahre - nachrichtl.-
		EUR	EUR	EUR	EUR	EUR	EUR	EUR	EUR	EUR	EUR	EUR
		1	2	3	4	5	6	7	8	9	10	11
6 =	Summe der Einzahlungen aus Investitionstätigkeit	0	0	0	0,00	0	0	0	0	0	0	0
8 -	Auszahlungen für Baumaßnahmen	0	0	0	0,00	0	10.000-	0	0	0	0	0
	78720000 Ausz.Tiefbaumaßn.	0	0	0	0,00	0	10.000-	0	0	0	0	0
13 =	Summe der Auszahlungen aus Investitionstätigkeit	0	0	0	0,00	0	10.000-	0	0	0	0	0
14 =	Saldo aus Investitionstätigkeit	0	0	0	0,00	0	10.000-	0	0	0	0	0
16 =	Gesamtkosten der Maßnahme	0	0	0	0,00	0	10.000-	0	0	0	0	0

78720000 Planungskosten

75410000118: Gehweg Lichensteinstraße												
lfd. Nr.	Investitionsübersicht Einzahlungs- und Auszahlungsarten	Gesamtang. z. Maßnahme-nachrichtl.-	Bisher finanziert	Ermächtig. übertragung aus 2020	Ergebnis 2020	Ansatz 2021	Ansatz 2022	VE 2022	Planung 2023	Planung 2024	Planung 2025	Finanzbedarf weitere Jahre - nachrichtl.-
		EUR	EUR	EUR	EUR	EUR	EUR	EUR	EUR	EUR	EUR	EUR
		1	2	3	4	5	6	7	8	9	10	11
6 =	Summe der Einzahlungen aus Investitionstätigkeit	0	0	0	0,00	0	0	0	0	0	0	0
8 -	Auszahlungen für Baumaßnahmen	0	0	0	0,00	0	0	0	0	43.000-	0	0
	78720000 Ausz.Tiefbaumaßn.	0	0	0	0,00	0	0	0	0	43.000-	0	0
13 =	Summe der Auszahlungen aus Investitionstätigkeit	0	0	0	0,00	0	0	0	0	43.000-	0	0
14 =	Saldo aus Investitionstätigkeit	0	0	0	0,00	0	0	0	0	43.000-	0	0
16 =	Gesamtkosten der Maßnahme	0	0	0	0,00	0	0	0	0	43.000-	0	0

Eutingen im Gäu

Haushaltsplan 2022

lfd. Nr.	Investitionsübersicht Einzahlungs- und Auszahlungsarten	Gesamtang. z. Maßnahme-nachrichtl.-	Bisher finanziert	Ermächtig. übertragung aus 2020	Ergebnis 2020	Ansatz 2021	Ansatz 2022	VE 2022	Planung 2023	Planung 2024	Planung 2025	Finanzbedarf weitere Jahre - nachrichtl.-
		EUR	EUR	EUR	EUR	EUR	EUR	EUR	EUR	EUR	EUR	EUR
		1	2	3	4	5	6	7	8	9	10	11
75410000119: Ladesäule Eutingen												
1	+ Einzahlungen aus Investitionszuwendungen	11.400	0	0	0,00	0	11.400	0	0	0	0	0
	68110000 Inv.zu. v. Land	11.400	0	0	0,00	0	11.400	0	0	0	0	0
6	= Summe der Einzahlungen aus Investitionstätigkeit	11.400	0	0	0,00	0	11.400	0	0	0	0	0
8	- Auszahlungen für Baumaßnahmen	14.250-	0	0	0,00	0	14.250-	0	0	0	0	0
	78710000 Ausz.Hochbaumaßn.	10.250-	0	0	0,00	0	10.250-	0	0	0	0	0
	78720000 Ausz.Tiefbaumaßn.	4.000-	0	0	0,00	0	4.000-	0	0	0	0	0
13	= Summe der Auszahlungen aus Investitionstätigkeit	14.250-	0	0	0,00	0	14.250-	0	0	0	0	0
14	= Saldo aus Investitionstätigkeit	2.850-	0	0	0,00	0	2.850-	0	0	0	0	0
16	= Gesamtkosten der Maßnahme	14.250-	0	0	0,00	0	14.250-	0	0	0	0	0

lfd. Nr.	Investitionsübersicht Einzahlungs- und Auszahlungsarten	Gesamtang. z. Maßnahme-nachrichtl.-	Bisher finanziert	Ermächtig. übertragung aus 2020	Ergebnis 2020	Ansatz 2021	Ansatz 2022	VE 2022	Planung 2023	Planung 2024	Planung 2025	Finanzbedarf weitere Jahre - nachrichtl.-
		EUR	EUR	EUR	EUR	EUR	EUR	EUR	EUR	EUR	EUR	EUR
		1	2	3	4	5	6	7	8	9	10	11
75410000201: Ausb. Gde.verbindungsstr. n. Hochdorf												
6	= Summe der Einzahlungen aus Investitionstätigkeit	0	0	0	0,00	0	0	0	0	0	0	0
8	- Auszahlungen für Baumaßnahmen	450.000-	0	10.000-	0,00	0	0	0	10.000-	0	440.000-	0

lfd. Nr.	Investitionsübersicht Einzahlungs- und Auszahlungsarten	Gesamtang. z. Maßnahme-nachrichtl.-	Bisher finanziert	Ermächtigt. übertragung aus 2020	Ergebnis 2020	Ansatz 2021	Ansatz 2022	VE 2022	Planung 2023	Planung 2024	Planung 2025	Finanzbedarf weitere Jahre - nachrichtl.-
		EUR	EUR	EUR	EUR	EUR	EUR	EUR	EUR	EUR	EUR	EUR
		1	2	3	4	5	6	7	8	9	10	11
	78720000 Ausz.Tiefbaumaßn.	450.000-	0	10.000-	0,00	0	0	0	10.000-	0	440.000-	0
13	= Summe der Auszahlungen aus Investitionstätigkeit	450.000-	0	10.000-	0,00	0	0	0	10.000-	0	440.000-	0
14	= Saldo aus Investitionstätigkeit	450.000-	0	10.000-	0,00	0	0	0	10.000-	0	440.000-	0
16	= Gesamtkosten der Maßnahme	450.000-	0	10.000-	0,00	0	0	0	10.000-	0	440.000-	0

75410000203: Umbau Bushaltesstelle Kaiserstraße												
6	= Summe der Einzahlungen aus Investitionstätigkeit	0	0	0	0,00	0	0	0	0	0	0	0
8	- Auszahlungen für Baumaßnahmen	100.000-	0	10.000-	0,00	0	0	0	100.000-	0	0	0
	78720000 Ausz.Tiefbaumaßn.	100.000-	0	10.000-	0,00	0	0	0	100.000-	0	0	0
13	= Summe der Auszahlungen aus Investitionstätigkeit	100.000-	0	10.000-	0,00	0	0	0	100.000-	0	0	0
14	= Saldo aus Investitionstätigkeit	100.000-	0	10.000-	0,00	0	0	0	100.000-	0	0	0
16	= Gesamtkosten der Maßnahme	100.000-	0	10.000-	0,00	0	0	0	100.000-	0	0	0

lfd. Nr.	Investitionsübersicht Einzahlungs- und Auszahlungsarten	Gesamtang. z. Maßnahme -nachrichtl.- EUR	Bisher finanziert EUR	Ermächtig. übertragung aus 2020 EUR	Ergebnis 2020 EUR	Ansatz 2021 EUR	Ansatz 2022 EUR	VE 2022 EUR	Planung 2023 EUR	Planung 2024 EUR	Planung 2025 EUR	Finanzbedarf weitere Jahre -nachrichtl.- EUR
		1	2	3	4	5	6	7	8	9	10	11
75410000204: Brunnen für die Brunnenstraße												
6	= Summe der Einzahlungen aus Investitionstätigkeit	0	0	0	0,00	0	0	0	0	0	0	0
8	- Auszahlungen für Baumaßnahmen	0	0	0	0,00	15.000-	0	0	0	0	0	0
	78710000 Ausz.Hochbaumaßn.	0	0	0	0,00	15.000-	0	0	0	0	0	0
13	= Summe der Auszahlungen aus Investitionstätigkeit	0	0	0	0,00	15.000-	0	0	0	0	0	0
14	= Saldo aus Investitionstätigkeit	0	0	0	0,00	15.000-	0	0	0	0	0	0
16	= Gesamtkosten der Maßnahme	0	0	0	0,00	15.000-	0	0	0	0	0	0
75410000205: Neugestaltung Dorfplatz Göttelfingen												
6	= Summe der Einzahlungen aus Investitionstätigkeit	0	0	0	0,00	0	0	0	0	0	0	0
8	- Auszahlungen für Baumaßnahmen	220.000-	0	0	0,00	0	0	0	20.000-	200.000-	0	0
	78710000 Ausz.Hochbaumaßn.	220.000-	0	0	0,00	0	0	0	20.000-	200.000-	0	0
13	= Summe der Auszahlungen aus Investitionstätigkeit	220.000-	0	0	0,00	0	0	0	20.000-	200.000-	0	0
14	= Saldo aus Investitionstätigkeit	220.000-	0	0	0,00	0	0	0	20.000-	200.000-	0	0
16	= Gesamtkosten der Maßnahme	220.000-	0	0	0,00	0	0	0	20.000-	200.000-	0	0

Ifd. Nr.	Investitionsübersicht Einzahlungs- und Auszahlungsarten	Gesamtang. z. Maßnahme-nachrichtl.-	Bisher finanziert	Ermächtigt. übertragung aus 2020	Ergebnis 2020	Ansatz 2021	Ansatz 2022	VE 2022	Planung 2023	Planung 2024	Planung 2025	Finanzbedarf weitere Jahre - nachrichtl.-
		EUR	EUR	EUR	EUR	EUR	EUR	EUR	EUR	EUR	EUR	EUR
		1	2	3	4	5	6	7	8	9	10	11

75410000206: Gehweg zu Halle Göttelfingen

6	=	Summe der Einzahlungen aus Investitionstätigkeit	0	0	0	0,00	0	0	0	0	0	0
8	-	Auszahlungen für Baumaßnahmen	25.000-	0	0	0,00	0	25.000-	0	0	0	0
		78710000 Ausz.Hochbaumaßn.	25.000-	0	0	0,00	0	25.000-	0	0	0	0
13	=	Summe der Auszahlungen aus Investitionstätigkeit	25.000-	0	0	0,00	0	25.000-	0	0	0	0
14	=	Saldo aus Investitionstätigkeit	25.000-	0	0	0,00	0	25.000-	0	0	0	0
16	=	Gesamtkosten der Maßnahme	25.000-	0	0	0,00	0	25.000-	0	0	0	0

Ifd. Nr.	Investitionsübersicht Einzahlungs- und Auszahlungsarten	Gesamtang. z. Maßnahme-nachrichtl.-	Bisher finanziert	Ermächtigt. übertragung aus 2020	Ergebnis 2020	Ansatz 2021	Ansatz 2022	VE 2022	Planung 2023	Planung 2024	Planung 2025	Finanzbedarf weitere Jahre - nachrichtl.-
		EUR	EUR	EUR	EUR	EUR	EUR	EUR	EUR	EUR	EUR	EUR
		1	2	3	4	5	6	7	8	9	10	11

75410000207: Ladesäule Göttelfingen

1	+	Einzahlungen aus Investitionszuwendungen	11.400	0	0	0,00	0	11.400	0	0	0	0
		68110000 Inv.zu. v. Land	11.400	0	0	0,00	0	11.400	0	0	0	0
6	=	Summe der Einzahlungen aus Investitionstätigkeit	11.400	0	0	0,00	0	11.400	0	0	0	0
8	-	Auszahlungen für Baumaßnahmen	14.250-	0	0	0,00	0	14.250-	0	0	0	0
		78710000 Ausz.Hochbaumaßn.	10.250-	0	0	0,00	0	10.250-	0	0	0	0

Eutingen im Gäu

Haushaltsplan 2022

lfd. Nr.	Investitionsübersicht Einzahlungs- und Auszahlungsarten	Gesamtang. z. Maßnahme-nachrichtl.-	Bisher finanziert	Ermächtigt. übertragung aus 2020	Ergebnis 2020	Ansatz 2021	Ansatz 2022	VE 2022	Planung 2023	Planung 2024	Planung 2025	Finanzbedarf weitere Jahre - nachrichtl.-
		EUR	EUR	EUR	EUR	EUR	EUR	EUR	EUR	EUR	EUR	EUR
		1	2	3	4	5	6	7	8	9	10	11
	78720000 Ausz.Tiefbaumaßn.	4.000-	0	0	0,00	0	4.000-	0	0	0	0	0
13	= Summe der Auszahlungen aus Investitionstätigkeit	14.250-	0	0	0,00	0	14.250-	0	0	0	0	0
14	= Saldo aus Investitionstätigkeit	2.850-	0	0	0,00	0	2.850-	0	0	0	0	0
16	= Gesamtkosten der Maßnahme	14.250-	0	0	0,00	0	14.250-	0	0	0	0	0

lfd. Nr.	Investitionsübersicht Einzahlungs- und Auszahlungsarten	Gesamtang. z. Maßnahme-nachrichtl.-	Bisher finanziert	Ermächtigt. übertragung aus 2020	Ergebnis 2020	Ansatz 2021	Ansatz 2022	VE 2022	Planung 2023	Planung 2024	Planung 2025	Finanzbedarf weitere Jahre - nachrichtl.-
		EUR	EUR	EUR	EUR	EUR	EUR	EUR	EUR	EUR	EUR	EUR
		1	2	3	4	5	6	7	8	9	10	11
754100000301: Ausbau Schlösseweg												
2	+ Einzahlungen aus Investitionsbeiträgen und ähnl. Entgelten für Investitionstätigkeit	95.000	0	0	0,00	0	0	0	95.000	0	0	0
	68910000 Beiträge u. ähn.E.	95.000	0	0	0,00	0	0	0	95.000	0	0	0
6	= Summe der Einzahlungen aus Investitionstätigkeit	95.000	0	0	0,00	0	0	0	95.000	0	0	0
8	- Auszahlungen für Baumaßnahmen	120.400-	0	0	0,00	0	0	120.400-	120.400-	0	0	0
	78720000 Ausz.Tiefbaumaßn.	120.400-	0	0	0,00	0	0	120.400-	120.400-	0	0	0
13	= Summe der Auszahlungen aus Investitionstätigkeit	120.400-	0	0	0,00	0	0	120.400-	120.400-	0	0	0

Eutingen im Gäu

Haushaltsplan 2022

Ifd. Nr.	Investitionsübersicht Einzahlungs- und Auszahlungsarten	Gesamtang. z. Maßnahme-nachrichtl.-	Bisher finanziert	Ermächtig. übertragung aus 2020	Ergebnis 2020	Ansatz 2021	Ansatz 2022	VE 2022	Planung 2023	Planung 2024	Planung 2025	Finanzbedarf weitere Jahre - nachrichtl.-
		EUR	EUR	EUR	EUR	EUR	EUR	EUR	EUR	EUR	EUR	EUR
		1	2	3	4	5	6	7	8	9	10	11
14	= Saldo aus Investitionstätigkeit	25.400-	0	0	0,00	0	0	120.400-	25.400-	0	0	0
16	= Gesamtkosten der Maßnahme	120.400-	0	0	0,00	0	0	120.400-	120.400-	0	0	0

Ifd. Nr.	Investitionsübersicht Einzahlungs- und Auszahlungsarten	Gesamtang. z. Maßnahme-nachrichtl.-	Bisher finanziert	Ermächtig. übertragung aus 2020	Ergebnis 2020	Ansatz 2021	Ansatz 2022	VE 2022	Planung 2023	Planung 2024	Planung 2025	Finanzbedarf weitere Jahre - nachrichtl.-
		EUR	EUR	EUR	EUR	EUR	EUR	EUR	EUR	EUR	EUR	EUR
		1	2	3	4	5	6	7	8	9	10	11

75410000302: Baugebiet Holzgasse/Schlössleweg

2	+ Einzahlungen aus Investitionsbeiträgen und ähnl. Entgelten für Investitionstätigkeit	82.270	0	0	0,00	0	0	0	60.000	22.270	0	0
	68910000 Beiträge u. ähn.E.	82.270	0	0	0,00	0	0	0	60.000	22.270	0	0
6	= Summe der Einzahlungen aus Investitionstätigkeit	82.270	0	0	0,00	0	0	0	60.000	22.270	0	0
8	- Auszahlungen für Baumaßnahmen	86.600-	0	1.000-	0,00	0	0	86.600-	86.600-	0	0	0
	78720000 Ausz.Tiefbaumaßn.	86.600-	0	1.000-	0,00	0	0	86.600-	86.600-	0	0	0
13	= Summe der Auszahlungen aus Investitionstätigkeit	86.600-	0	1.000-	0,00	0	0	86.600-	86.600-	0	0	0
14	= Saldo aus Investitionstätigkeit	4.330-	0	1.000-	0,00	0	0	86.600-	26.600-	22.270	0	0
16	= Gesamtkosten der Maßnahme	86.600-	0	1.000-	0,00	0	0	86.600-	86.600-	0	0	0

lfd. Nr.	Investitionsübersicht Einzahlungs- und Auszahlungsarten	Gesamtang. z. Maßnahme -nachrichtl.- EUR	Bisher finanziert EUR	Ermächtigt. übertragung aus 2020 EUR	Ergebnis 2020 EUR	Ansatz 2021 EUR	Ansatz 2022 EUR	VE 2022 EUR	Planung 2023 EUR	Planung 2024 EUR	Planung 2025 EUR	Finanzbedarf weitere Jahre -nachrichtl.- EUR
		1	2	3	4	5	6	7	8	9	10	11
75410000304: Straßenbeleuchtung Schlössleweg												
6	= Summe der Einzahlungen aus Investitionstätigkeit	0	0	0	0,00	0	0	0	0	0	0	0
8	- Auszahlungen für Baumaßnahmen	0	0	0	0,00	0		19.000-	19.000-	0	0	0
	78720000 Ausz.Tiefbaumaßn.	0	0	0	0,00	0		19.000-	19.000-	0	0	0
13	= Summe der Auszahlungen aus Investitionstätigkeit	0	0	0	0,00	0		19.000-	19.000-	0	0	0
14	= Saldo aus Investitionstätigkeit	0	0	0	0,00	0		19.000-	19.000-	0	0	0
16	= Gesamtkosten der Maßnahme	0	0	0	0,00	0		19.000-	19.000-	0	0	0
75410000305: Straßenbeleucht. Holzgasse/Schlössleweg												
6	= Summe der Einzahlungen aus Investitionstätigkeit	0	0	0	0,00	0	0	0	0	0	0	0
8	- Auszahlungen für Baumaßnahmen	0	0	0	0,00	0		19.000-	19.000-	0	0	0
	78720000 Ausz.Tiefbaumaßn.	0	0	0	0,00	0		19.000-	19.000-	0	0	0
13	= Summe der Auszahlungen aus Investitionstätigkeit	0	0	0	0,00	0		19.000-	19.000-	0	0	0
14	= Saldo aus Investitionstätigkeit	0	0	0	0,00	0		19.000-	19.000-	0	0	0
16	= Gesamtkosten der Maßnahme	0	0	0	0,00	0		19.000-	19.000-	0	0	0

lfd. Nr.	Investitionsübersicht Einzahlungs- und Auszahlungsarten	Gesamtang. z. Maßnahme-nachrichtl.-	Bisher finanziert	Ermächtig. übertragung aus 2020	Ergebnis 2020	Ansatz 2021	Ansatz 2022	VE 2022	Planung 2023	Planung 2024	Planung 2025	Finanzbedarf weitere Jahre - nachrichtl.-
		EUR	EUR	EUR	EUR	EUR	EUR	EUR	EUR	EUR	EUR	EUR
		1	2	3	4	5	6	7	8	9	10	11
75410000311: Neugestaltung Dorfplatz/Bushaltestelle												
6	= Summe der Einzahlungen aus Investitionstätigkeit	0	0	0	0,00	0	0	0	0	0	0	0
8	- Auszahlungen für Baumaßnahmen	316.500-	0	20.000-	0,00	0	16.500-	0	0	300.000-	0	0
	78720000 Ausz.Tiefbaumaßn.	316.500-	0	20.000-	0,00	0	16.500-	0	0	300.000-	0	0
13	= Summe der Auszahlungen aus Investitionstätigkeit	316.500-	0	20.000-	0,00	0	16.500-	0	0	300.000-	0	0
14	= Saldo aus Investitionstätigkeit	316.500-	0	20.000-	0,00	0	16.500-	0	0	300.000-	0	0
16	= Gesamtkosten der Maßnahme	316.500-	0	20.000-	0,00	0	16.500-	0	0	300.000-	0	0

lfd. Nr.	Investitionsübersicht Einzahlungs- und Auszahlungsarten	Gesamtang. z. Maßnahme-nachrichtl.-	Bisher finanziert	Ermächtig. übertragung aus 2020	Ergebnis 2020	Ansatz 2021	Ansatz 2022	VE 2022	Planung 2023	Planung 2024	Planung 2025	Finanzbedarf weitere Jahre - nachrichtl.-
		EUR	EUR	EUR	EUR	EUR	EUR	EUR	EUR	EUR	EUR	EUR
		1	2	3	4	5	6	7	8	9	10	11
75410000312: Erschließung Ortsmitte Rohrdorf												
2	+ Einzahlungen aus Investitionsbeiträgen und ähnl. Entgelten für Investitionstätigkeit	45.000	0	0	0,00	0	45.000	0	0	0	0	0
	68910000 Beiträge u. ähn.E.	45.000	0	0	0,00	0	45.000	0	0	0	0	0
6	= Summe der Einzahlungen aus Investitionstätigkeit	45.000	0	0	0,00	0	45.000	0	0	0	0	0
8	- Auszahlungen für Baumaßnahmen	30.226-	0	0	0,00	0	30.226-	0	0	0	0	0

Eutingen im Gäu

Haushaltsplan 2022

lfd. Nr.	Investitionsübersicht Einzahlungs- und Auszahlungsarten	Gesamtang. z. Maßnahme-nachrichtl.-	Bisher finanziert	Ermächtigt. übertragung aus 2020	Ergebnis 2020	Ansatz 2021	Ansatz 2022	VE 2022	Planung 2023	Planung 2024	Planung 2025	Finanzbedarf weitere Jahre -nachrichtl.-
		EUR	EUR	EUR	EUR	EUR	EUR	EUR	EUR	EUR	EUR	EUR
		1	2	3	4	5	6	7	8	9	10	11
	78720000 Ausz.Tiefbaumaßn.	30.226-	0	0	0,00	0	30.226-	0	0	0	0	0
13	= Summe der Auszahlungen aus Investitionstätigkeit	30.226-	0	0	0,00	0	30.226-	0	0	0	0	0
14	= Saldo aus Investitionstätigkeit	14.774	0	0	0,00	0	14.774	0	0	0	0	0
16	= Gesamtkosten der Maßnahme	30.226-	0	0	0,00	0	30.226-	0	0	0	0	0

lfd. Nr.	Investitionsübersicht Einzahlungs- und Auszahlungsarten	Gesamtang. z. Maßnahme-nachrichtl.-	Bisher finanziert	Ermächtigt. übertragung aus 2020	Ergebnis 2020	Ansatz 2021	Ansatz 2022	VE 2022	Planung 2023	Planung 2024	Planung 2025	Finanzbedarf weitere Jahre -nachrichtl.-
		EUR	EUR	EUR	EUR	EUR	EUR	EUR	EUR	EUR	EUR	EUR
		1	2	3	4	5	6	7	8	9	10	11
754100000313: Gehweg zum Alten Bahnhof												
6	= Summe der Einzahlungen aus Investitionstätigkeit	0	0	0	0,00	0	0	0	0	0	0	0
8	- Auszahlungen für Baumaßnahmen	50.000-	0	0	0,00	0	1.500-	0	48.500-	0	0	0
	78720000 Ausz.Tiefbaumaßn.	50.000-	0	0	0,00	0	1.500-	0	48.500-	0	0	0
13	= Summe der Auszahlungen aus Investitionstätigkeit	50.000-	0	0	0,00	0	1.500-	0	48.500-	0	0	0
14	= Saldo aus Investitionstätigkeit	50.000-	0	0	0,00	0	1.500-	0	48.500-	0	0	0
16	= Gesamtkosten der Maßnahme	50.000-	0	0	0,00	0	1.500-	0	48.500-	0	0	0

lfd. Nr.	Investitionsübersicht Einzahlungs- und Auszahlungsarten	Gesamtang. z. Maßnahme-nachrichtl.-	Bisher finanziert	Ermächtig. übertragung aus 2020	Ergebnis 2020	Ansatz 2021	Ansatz 2022	VE 2022	Planung 2023	Planung 2024	Planung 2025	Finanzbedarf weitere Jahre - nachrichtl.-
		EUR	EUR	EUR	EUR	EUR	EUR	EUR	EUR	EUR	EUR	EUR
		1	2	3	4	5	6	7	8	9	10	11
75410000314: Ladesäule Rohrdorf												
1	+ Einzahlungen aus Investitionszuwendungen	11.400	0	0	0,00	0	11.400	0	0	0	0	0
	68110000 Inv.zu. v. Land	11.400	0	0	0,00	0	11.400	0	0	0	0	0
6	= Summe der Einzahlungen aus Investitionstätigkeit	11.400	0	0	0,00	0	11.400	0	0	0	0	0
8	- Auszahlungen für Baumaßnahmen	14.250-	0	0	0,00	0	14.250-	0	0	0	0	0
	78710000 Ausz.Hochbaumaßn.	10.250-	0	0	0,00	0	10.250-	0	0	0	0	0
	78720000 Ausz.Tiefbaumaßn.	4.000-	0	0	0,00	0	4.000-	0	0	0	0	0
13	= Summe der Auszahlungen aus Investitionstätigkeit	14.250-	0	0	0,00	0	14.250-	0	0	0	0	0
14	= Saldo aus Investitionstätigkeit	2.850-	0	0	0,00	0	2.850-	0	0	0	0	0
16	= Gesamtkosten der Maßnahme	14.250-	0	0	0,00	0	14.250-	0	0	0	0	0

lfd. Nr.	Investitionsübersicht Einzahlungs- und Auszahlungsarten	Gesamtang. z. Maßnahme-nachrichtl.-	Bisher finanziert	Ermächtig. übertragung aus 2020	Ergebnis 2020	Ansatz 2021	Ansatz 2022	VE 2022	Planung 2023	Planung 2024	Planung 2025	Finanzbedarf weitere Jahre - nachrichtl.-
		EUR	EUR	EUR	EUR	EUR	EUR	EUR	EUR	EUR	EUR	EUR
		1	2	3	4	5	6	7	8	9	10	11
75410000401: Ausb. Urnburger Weg												
2	+ Einzahlungen aus Investitionsbeiträgen und ähnl. Entgelten für Investitionstätigkeit	65.000	0	0	0,00	0	0	0	0	0	65.000	0

lfd. Nr.	Investitionsübersicht Einzahlungs- und Auszahlungsarten	Gesamtang. z. Maßnahme-nachrichtl.-	Bisher finanziert	Ermächtigt. übertragung aus 2020	Ergebnis 2020	Ansatz 2021	Ansatz 2022	VE 2022	Planung 2023	Planung 2024	Planung 2025	Finanzbedarf weitere Jahre -nachrichtl.-
		EUR	EUR	EUR	EUR	EUR	EUR	EUR	EUR	EUR	EUR	EUR
		1	2	3	4	5	6	7	8	9	10	11
	68910000 Beiträge u. ähn.E.	65.000	0	0	0,00	0	0	0	0	0	65.000	0
6 =	Summe der Einzahlungen aus Investitionstätigkeit	65.000	0	0	0,00	0	0	0	0	0	65.000	0
8 -	Auszahlungen für Baumaßnahmen	65.000-	0	5.000-	0,00	0	0	0	5.000-	60.000-	0	0
	78720000 Ausz.Tiefbaumaßn.	65.000-	0	5.000-	0,00	0	0	0	5.000-	60.000-	0	0
13 =	Summe der Auszahlungen aus Investitionstätigkeit	65.000-	0	5.000-	0,00	0	0	0	5.000-	60.000-	0	0
14 =	Saldo aus Investitionstätigkeit	0	0	5.000-	0,00	0	0	0	5.000-	60.000-	65.000	0
16 =	Gesamtkosten der Maßnahme	65.000-	0	5.000-	0,00	0	0	0	5.000-	60.000-	0	0

lfd. Nr.	Investitionsübersicht Einzahlungs- und Auszahlungsarten	Gesamtang. z. Maßnahme-nachrichtl.-	Bisher finanziert	Ermächtigt. übertragung aus 2020	Ergebnis 2020	Ansatz 2021	Ansatz 2022	VE 2022	Planung 2023	Planung 2024	Planung 2025	Finanzbedarf weitere Jahre -nachrichtl.-
		EUR	EUR	EUR	EUR	EUR	EUR	EUR	EUR	EUR	EUR	EUR
		1	2	3	4	5	6	7	8	9	10	11
754100000403: Ausbau Austräße südlicher Teil												
2 +	Einzahlungen aus Investitionsbeiträgen und ähnl. Entgelten für Investitionstätigkeit	0	0	126.000	0,00	0	0	0	0	0	0	0
	68910000 Beiträge u. ähn.E.	0	0	126.000	0,00	0	0	0	0	0	0	0
6 =	Summe der Einzahlungen aus Investitionstätigkeit	0	0	126.000	0,00	0	0	0	0	0	0	0

Eutingen im Gäu

Haushaltsplan 2022

lfd. Nr.	Investitionsübersicht Einzahlungs- und Auszahlungsarten	Gesamtang. z. Maßnahme-nachrichtl.-	Bisher finanziert	Ermächtigt. übertragung aus 2020	Ergebnis 2020	Ansatz 2021	Ansatz 2022	VE 2022	Planung 2023	Planung 2024	Planung 2025	Finanzbedarf weitere Jahre - nachrichtl.-
		EUR	EUR	EUR	EUR	EUR	EUR	EUR	EUR	EUR	EUR	EUR
		1	2	3	4	5	6	7	8	9	10	11
13	= Summe der Auszahlungen aus Investitionstätigkeit	0	0	0	0,00	0	0	0	0	0	0	0
14	= Saldo aus Investitionstätigkeit	0	0	126.000	0,00	0	0	0	0	0	0	0
16	= Gesamtkosten der Maßnahme	0	0	0	0,00	0	0	0	0	0	0	0

75410000407: Brücke Brechengraben

6	= Summe der Einzahlungen aus Investitionstätigkeit	0	0	0	0,00	0	0	0	0	0	0	0
8	- Auszahlungen für Baumaßnahmen	127.000-	0	0	0,00	10.000-	0	0	0	117.000-	0	0
	78710000 Ausz.Hochbaumaßn.	127.000-	0	0	0,00	10.000-	0	0	0	117.000-	0	0
13	= Summe der Auszahlungen aus Investitionstätigkeit	127.000-	0	0	0,00	10.000-	0	0	0	117.000-	0	0
14	= Saldo aus Investitionstätigkeit	127.000-	0	0	0,00	10.000-	0	0	0	117.000-	0	0
16	= Gesamtkosten der Maßnahme	127.000-	0	0	0,00	10.000-	0	0	0	117.000-	0	0

78710000 Planungskosten

lfd. Nr.	Investitionsübersicht Einzahlungs- und Auszahlungsarten	Gesamtang. z. Maßnahme-nachrichtl.-	Bisher finanziert	Ermächtigt. übertragung aus 2020	Ergebnis 2020	Ansatz 2021	Ansatz 2022	VE 2022	Planung 2023	Planung 2024	Planung 2025	Finanzbedarf weitere Jahre - nachrichtl.-
		EUR	EUR	EUR	EUR	EUR	EUR	EUR	EUR	EUR	EUR	EUR
		1	2	3	4	5	6	7	8	9	10	11

75410000408: Ladesäule Weitingen

Eutingen im Gäu

Haushaltsplan 2022

lfd. Nr.	Investitionsübersicht Einzahlungs- und Auszahlungsarten	Gesamtang. z. Maßnahme-nachrichtl.-	Bisher finanziert	Ermächtig. übertragung aus 2020	Ergebnis 2020	Ansatz 2021	Ansatz 2022	VE 2022	Planung 2023	Planung 2024	Planung 2025	Finanzbedarf weitere Jahre -nachrichtl.-
		EUR	EUR	EUR	EUR	EUR	EUR	EUR	EUR	EUR	EUR	EUR
		1	2	3	4	5	6	7	8	9	10	11
1	+ Einzahlungen aus Investitionszuwendungen	11.400	0	0	0,00	0	11.400	0	0	0	0	0
	68110000 Inv.zu. v. Land	11.400	0	0	0,00	0	11.400	0	0	0	0	0
6	= Summe der Einzahlungen aus Investitionstätigkeit	11.400	0	0	0,00	0	11.400	0	0	0	0	0
8	- Auszahlungen für Baumaßnahmen	14.250-	0	0	0,00	0	14.250-	0	0	0	0	0
	78710000 Ausz.Hochbaumaßn.	10.250-	0	0	0,00	0	10.250-	0	0	0	0	0
	78720000 Ausz.Tiefbaumaßn.	4.000-	0	0	0,00	0	4.000-	0	0	0	0	0
13	= Summe der Auszahlungen aus Investitionstätigkeit	14.250-	0	0	0,00	0	14.250-	0	0	0	0	0
14	= Saldo aus Investitionstätigkeit	2.850-	0	0	0,00	0	2.850-	0	0	0	0	0
16	= Gesamtkosten der Maßnahme	14.250-	0	0	0,00	0	14.250-	0	0	0	0	0

lfd. Nr.	Investitionsübersicht Einzahlungs- und Auszahlungsarten	Gesamtang. z. Maßnahme-nachrichtl.-	Bisher finanziert	Ermächtig. übertragung aus 2020	Ergebnis 2020	Ansatz 2021	Ansatz 2022	VE 2022	Planung 2023	Planung 2024	Planung 2025	Finanzbedarf weitere Jahre -nachrichtl.-
		EUR	EUR	EUR	EUR	EUR	EUR	EUR	EUR	EUR	EUR	EUR
		1	2	3	4	5	6	7	8	9	10	11
75410000409: Dorfplatz Weitingen												
6	= Summe der Einzahlungen aus Investitionstätigkeit	0	0	0	0,00	0	0	0	0	0	0	0
8	- Auszahlungen für Baumaßnahmen	600.000-	0	0	0,00	0	0	0	20.000-	580.000-	0	0

Eutingen im Gäu

Haushaltsplan 2022

lfd. Nr.	Investitionsübersicht Einzahlungs- und Auszahlungsarten	Gesamtang. z. Maßnahme -nachrichtl.- EUR	Bisher finanziert EUR	Ermächtigt. übertragung aus 2020 EUR	Ergebnis 2020 EUR	Ansatz 2021 EUR	Ansatz 2022 EUR	VE 2022 EUR	Planung 2023 EUR	Planung 2024 EUR	Planung 2025 EUR	Finanzbedarf weitere Jahre -nachrichtl.- EUR
		1	2	3	4	5	6	7	8	9	10	11
	78720000 Ausz.Tiefbaumaßn.	600.000-	0	0	0,00	0	0	0	20.000-	580.000-	0	0
13	= Summe der Auszahlungen aus Investitionstätigkeit	600.000-	0	0	0,00	0	0	0	20.000-	580.000-	0	0
14	= Saldo aus Investitionstätigkeit	600.000-	0	0	0,00	0	0	0	20.000-	580.000-	0	0
16	= Gesamtkosten der Maßnahme	600.000-	0	0	0,00	0	0	0	20.000-	580.000-	0	0

754100010001: Feldwegnetz Grunderwerb

6	= Summe der Einzahlungen aus Investitionstätigkeit	0	0	0	0,00	0	0	0	0	0	0	0
7	- Auszahlungen für den Erwerb von Grundstücken und Gebäuden	0	0	0	0,00	500-	500-	0	1.000-	1.000-	1.000-	0
	78210000 ErwerbGrundst./Geb.	0	0	0	0,00	500-	500-	0	1.000-	1.000-	1.000-	0
13	= Summe der Auszahlungen aus Investitionstätigkeit	0	0	0	0,00	500-	500-	0	1.000-	1.000-	1.000-	0
14	= Saldo aus Investitionstätigkeit	0	0	0	0,00	500-	500-	0	1.000-	1.000-	1.000-	0
16	= Gesamtkosten der Maßnahme	0	0	0	0,00	500-	500-	0	1.000-	1.000-	1.000-	0

lfd. Nr.	Investitionsübersicht Einzahlungs- und Auszahlungsarten	Gesamtang. z. Maßnahme-nachrichtl.-	Bisher finanziert	Ermächtigt. übertragung aus 2020	Ergebnis 2020	Ansatz 2021	Ansatz 2022	VE 2022	Planung 2023	Planung 2024	Planung 2025	Finanzbedarf weitere Jahre - nachrichtl.-
		EUR	EUR	EUR	EUR	EUR	EUR	EUR	EUR	EUR	EUR	EUR
		1	2	3	4	5	6	7	8	9	10	11
754100010102: Radweg Eutingen Tal												
1	+ Einzahlungen aus Investitionszuwendungen	0	0	61.300	0,00	0	0	0	0	0	0	0
	68110000 Inv.zu. v. Land	0	0	61.300	0,00	0	0	0	0	0	0	0
6	= Summe der Einzahlungen aus Investitionstätigkeit	0	0	61.300	0,00	0	0	0	0	0	0	0
13	= Summe der Auszahlungen aus Investitionstätigkeit	0	0	0	0,00	0	0	0	0	0	0	0
14	= Saldo aus Investitionstätigkeit	0	0	61.300	0,00	0	0	0	0	0	0	0
16	= Gesamtkosten der Maßnahme	0	0	0	0,00	0	0	0	0	0	0	0
754100010201: Begleitweg K4715												
6	= Summe der Einzahlungen aus Investitionstätigkeit	0	0	0	0,00	0	0	0	0	0	0	0
8	- Auszahlungen für Baumaßnahmen	0	0	40.800-	0,00	0	0	0	0	0	0	0
	78720000 Ausz.Tiefbaumaßn.	0	0	40.800-	0,00	0	0	0	0	0	0	0
13	= Summe der Auszahlungen aus Investitionstätigkeit	0	0	40.800-	0,00	0	0	0	0	0	0	0
14	= Saldo aus Investitionstätigkeit	0	0	40.800-	0,00	0	0	0	0	0	0	0
16	= Gesamtkosten der Maßnahme	0	0	40.800-	0,00	0	0	0	0	0	0	0

lfd. Nr.	Investitionsübersicht Einzahlungs- und Auszahlungsarten	Gesamtang. z. Maßnahme -nachrichtl.- EUR	Bisher finanziert EUR	Ermächtig. übertragung aus 2020 EUR	Ergebnis 2020 EUR	Ansatz 2021 EUR	Ansatz 2022 EUR	VE 2022 EUR	Planung 2023 EUR	Planung 2024 EUR	Planung 2025 EUR	Finanzbedarf weitere Jahre -nachrichtl.- EUR
		1	2	3	4	5	6	7	8	9	10	11
754100010301: Radweg zum Sportgelände Rohrdorf												
6	= Summe der Einzahlungen aus Investitionstätigkeit	0	0	0	0,00	0	0	0	0	0	0	0
7	- Auszahlungen für den Erwerb von Grundstücken und Gebäuden	0	0	6.500-	0,00	0	0	0	0	0	0	0
	78210000 ErwerbGrundst./Geb.	0	0	6.500-	0,00	0	0	0	0	0	0	0
8	- Auszahlungen für Baumaßnahmen	0	0	10.000-	0,00	0	0	0	0	0	0	0
	78720000 Ausz.Tiefbaumaßn.	0	0	10.000-	0,00	0	0	0	0	0	0	0
13	= Summe der Auszahlungen aus Investitionstätigkeit	0	0	16.500-	0,00	0	0	0	0	0	0	0
14	= Saldo aus Investitionstätigkeit	0	0	16.500-	0,00	0	0	0	0	0	0	0
16	= Gesamtkosten der Maßnahme	0	0	16.500-	0,00	0	0	0	0	0	0	0

THH2
54
5470

Dienstleistungen und Infrastruktur
Verkehrsflächen und -anlagen, ÖPNV
Verkehrsbetriebe/ÖPNV

lfd. Nr.	Investitionsübersicht Einzahlungs- und Auszahlungsarten	Gesamtang. z. Maßnahme -nachrichtl.- EUR	Bisher finanziert EUR	Ermächtig. übertragung aus 2020 EUR	Ergebnis 2020 EUR	Ansatz 2021 EUR	Ansatz 2022 EUR	VE 2022 EUR	Planung 2023 EUR	Planung 2024 EUR	Planung 2025 EUR	Finanzbedarf weitere Jahre -nachrichtl.- EUR
		1	2	3	4	5	6	7	8	9	10	11
754700000100: Bahnhofstempel Eutingen Nord												
1	+ Einzahlungen aus Investitionszuwendungen	0	0	127.000	0,00	0	0	0	0	0	0	0
	68110000 Inv.zu. v. Land	0	0	127.000	0,00	0	0	0	0	0	0	0
6	= Summe der Einzahlungen aus Investitionstätigkeit	0	0	127.000	0,00	0	0	0	0	0	0	0
8	- Auszahlungen für Baumaßnahmen	0	0	28.900-	0,00	0	0	0	0	0	0	0
	78720000 Ausz.Tiefbaumaßn.	0	0	28.900-	0,00	0	0	0	0	0	0	0
11	- Auszahlungen für Investitionsförderungsmaßnahmen	0	0	85.390-	0,00	0	0	0	0	0	0	0
	78170000 Inv.zu.an priv. Unt.	0	0	85.390-	0,00	0	0	0	0	0	0	0
13	= Summe der Auszahlungen aus Investitionstätigkeit	0	0	114.290-	0,00	0	0	0	0	0	0	0
14	= Saldo aus Investitionstätigkeit	0	0	12.710	0,00	0	0	0	0	0	0	0
16	= Gesamtkosten der Maßnahme	0	0	114.290-	0,00	0	0	0	0	0	0	0

THH2
55
5510

Dienstleistungen und Infrastruktur
Natur-, Landschaftspflege, Friedhofsw.
Öffentliches Grün/ Landschaftsbau

lfd. Nr.	Investitionsübersicht Einzahlungs- und Auszahlungsarten	Gesamtang. z. Maßnahme-nachrichtl.- EUR	Bisher finanziert EUR	Ermächtig. übertragung aus 2020 EUR	Ergebnis 2020 EUR	Ansatz 2021 EUR	Ansatz 2022 EUR	VE 2022 EUR	Planung 2023 EUR	Planung 2024 EUR	Planung 2025 EUR	Finanzbedarf weitere Jahre -nachrichtl.- EUR
		1	2	3	4	5	6	7	8	9	10	11
75510000000: Kinderspielplätze												
6	= Summe der Einzahlungen aus Investitionstätigkeit	0	0	0	0,00	0	0	0	0	0	0	0
9	- Auszahlungen für den Erwerb von beweglichem Sachvermögen	0	0	0	0,00	0	13.000-	0	3.000-	1.000-	1.000-	0
	78312000 Erw.bew.VG o. WG	0	0	0	0,00	0	13.000-	0	3.000-	1.000-	1.000-	0
13	= Summe der Auszahlungen aus Investitionstätigkeit	0	0	0	0,00	0	13.000-	0	3.000-	1.000-	1.000-	0
14	= Saldo aus Investitionstätigkeit	0	0	0	0,00	0	13.000-	0	3.000-	1.000-	1.000-	0
16	= Gesamtkosten der Maßnahme	0	0	0	0,00	0	13.000-	0	3.000-	1.000-	1.000-	0

78312000 Allgemein

lfd. Nr.	Investitionsübersicht Einzahlungs- und Auszahlungsarten	Gesamtang. z. Maßnahme-nachrichtl.- EUR	Bisher finanziert EUR	Ermächtig. übertragung aus 2020 EUR	Ergebnis 2020 EUR	Ansatz 2021 EUR	Ansatz 2022 EUR	VE 2022 EUR	Planung 2023 EUR	Planung 2024 EUR	Planung 2025 EUR	Finanzbedarf weitere Jahre -nachrichtl.- EUR
		1	2	3	4	5	6	7	8	9	10	11
755100000300: Bepflanzung GE Neuer Bahnhof Ost												

Eutingen im Gäu

Haushaltsplan 2022

lfd. Nr.	Investitionsübersicht Einzahlungs- und Auszahlungsarten	Gesamtang. z. Maßnahme -nachrichtl.-	Bisher finanziert	Ermächtig. übertragung aus 2020	Ergebnis 2020	Ansatz 2021	Ansatz 2022	VE 2022	Planung 2023	Planung 2024	Planung 2025	Finanzbedarf weitere Jahre -nachrichtl.- EUR
		EUR	EUR	EUR	EUR	EUR	EUR	EUR	EUR	EUR	EUR	
		1	2	3	4	5	6	7	8	9	10	11
6 =	Summe der Einzahlungen aus Investitionstätigkeit	0	0	0	0,00	0	0	0	0	0	0	0
8 -	Auszahlungen für Baumaßnahmen	86.000-	0	0	0,00	50.000-	36.000-	0	0	0	0	0
	78720000 Ausz.Tiefbaumaßn.	86.000-	0	0	0,00	50.000-	36.000-	0	0	0	0	0
13 =	Summe der Auszahlungen aus Investitionstätigkeit	86.000-	0	0	0,00	50.000-	36.000-	0	0	0	0	0
14 =	Saldo aus Investitionstätigkeit	86.000-	0	0	0,00	50.000-	36.000-	0	0	0	0	0
16 =	Gesamtkosten der Maßnahme	86.000-	0	0	0,00	50.000-	36.000-	0	0	0	0	0

THH2
55
5530

Dienstleistungen und Infrastruktur
Natur-, Landschaftspflege, Friedhofsw.
Friedhofs- und Bestattungswesen

lfd. Nr.	Investitionsübersicht Einzahlungs- und Auszahlungsarten	Gesamtang. z. Maßnahme-nachrichtl.- EUR	Bisher finanziert EUR	Ermächtigt. übertragung aus 2020 EUR	Ergebnis 2020 EUR	Ansatz 2021 EUR	Ansatz 2022 EUR	VE 2022 EUR	Planung 2023 EUR	Planung 2024 EUR	Planung 2025 EUR	Finanzbedarf weitere Jahre -nachrichtl.- EUR
		1	2	3	4	5	6	7	8	9	10	11
75530000103: Rasengrabfeld mit Sitzmöglichkeit												
6	= Summe der Einzahlungen aus Investitionstätigkeit	0	0	0	0,00	0	0	0	0	0	0	0
8	- Auszahlungen für Baumaßnahmen	0	0	0	0,00	18.000-	0	0	0	0	0	0
	78720000 Ausz.Tiefbaumaßn.	0	0	0	0,00	18.000-	0	0	0	0	0	0
13	= Summe der Auszahlungen aus Investitionstätigkeit	0	0	0	0,00	18.000-	0	0	0	0	0	0
14	= Saldo aus Investitionstätigkeit	0	0	0	0,00	18.000-	0	0	0	0	0	0
16	= Gesamtkosten der Maßnahme	0	0	0	0,00	18.000-	0	0	0	0	0	0

lfd. Nr.	Investitionsübersicht Einzahlungs- und Auszahlungsarten	Gesamtang. z. Maßnahme-nachrichtl.- EUR	Bisher finanziert EUR	Ermächtigt. übertragung aus 2020 EUR	Ergebnis 2020 EUR	Ansatz 2021 EUR	Ansatz 2022 EUR	VE 2022 EUR	Planung 2023 EUR	Planung 2024 EUR	Planung 2025 EUR	Finanzbedarf weitere Jahre -nachrichtl.- EUR
		1	2	3	4	5	6	7	8	9	10	11
755300000402: Urnengrabfeld Weitingen												
6	= Summe der Einzahlungen aus Investitionstätigkeit	0	0	0	0,00	0	0	0	0	0	0	0

lfd. Nr.	Investitionsübersicht Einzahlungs- und Auszahlungsarten	Gesamtang. z. Maßnahme-nachrichtl.-	Bisher finanziert	Ermächtigt. übertragung aus 2020	Ergebnis 2020	Ansatz 2021	Ansatz 2022	VE 2022	Planung 2023	Planung 2024	Planung 2025	Finanzbedarf weitere Jahre - nachrichtl.-
		EUR	EUR	EUR	EUR	EUR	EUR	EUR	EUR	EUR	EUR	EUR
		1	2	3	4	5	6	7	8	9	10	11
8	- Auszahlungen für Baumaßnahmen	0	0	0	0,00	0	0	0	10.000-	0	0	0
	78710000 Ausz.Hochbaumaßn.	0	0	0	0,00	0	0	0	10.000-	0	0	0
13	= Summe der Auszahlungen aus Investitionstätigkeit	0	0	0	0,00	0	0	0	10.000-	0	0	0
14	= Saldo aus Investitionstätigkeit	0	0	0	0,00	0	0	0	10.000-	0	0	0
16	= Gesamtkosten der Maßnahme	0	0	0	0,00	0	0	0	10.000-	0	0	0

755300000403: Baumgrabfeld Weitingen

6	= Summe der Einzahlungen aus Investitionstätigkeit	0	0	0	0,00	0	0	0	0	0	0	0
8	- Auszahlungen für Baumaßnahmen	0	0	0	0,00	0	15.000-	0	0	0	0	0
	78710000 Ausz.Hochbaumaßn.	0	0	0	0,00	0	15.000-	0	0	0	0	0
13	= Summe der Auszahlungen aus Investitionstätigkeit	0	0	0	0,00	0	15.000-	0	0	0	0	0
14	= Saldo aus Investitionstätigkeit	0	0	0	0,00	0	15.000-	0	0	0	0	0
16	= Gesamtkosten der Maßnahme	0	0	0	0,00	0	15.000-	0	0	0	0	0

lfd. Nr.	Investitionsübersicht Einzahlungs- und Auszahlungsarten	Gesamtang. z. Maßnahme -nachrichtl.- EUR	Bisher finanziert EUR	Ermächtig. übertragung aus 2020 EUR	Ergebnis 2020 EUR	Ansatz 2021 EUR	Ansatz 2022 EUR	VE 2022 EUR	Planung 2023 EUR	Planung 2024 EUR	Planung 2025 EUR	Finanzbedarf weitere Jahre -nachrichtl.- EUR
		1	2	3	4	5	6	7	8	9	10	11
75530000404: Raseneinzelgräber Weitingen												
6	= Summe der Einzahlungen aus Investitionstätigkeit	0	0	0	0,00	0	0	0	0	0	0	0
8	- Auszahlungen für Baumaßnahmen	0	0	0	0,00	0	5.000-	0	0	0	0	0
	78710000 Ausz.Hochbaumaßn.	0	0	0	0,00	0	5.000-	0	0	0	0	0
13	= Summe der Auszahlungen aus Investitionstätigkeit	0	0	0	0,00	0	5.000-	0	0	0	0	0
14	= Saldo aus Investitionstätigkeit	0	0	0	0,00	0	5.000-	0	0	0	0	0
16	= Gesamtkosten der Maßnahme	0	0	0	0,00	0	5.000-	0	0	0	0	0
75530000405: Rasengräber doppeltief Weitingen												
6	= Summe der Einzahlungen aus Investitionstätigkeit	0	0	0	0,00	0	0	0	0	0	0	0
8	- Auszahlungen für Baumaßnahmen	0	0	0	0,00	0	5.000-	0	0	0	0	0
	78710000 Ausz.Hochbaumaßn.	0	0	0	0,00	0	5.000-	0	0	0	0	0
13	= Summe der Auszahlungen aus Investitionstätigkeit	0	0	0	0,00	0	5.000-	0	0	0	0	0
14	= Saldo aus Investitionstätigkeit	0	0	0	0,00	0	5.000-	0	0	0	0	0
16	= Gesamtkosten der Maßnahme	0	0	0	0,00	0	5.000-	0	0	0	0	0

THH2
55
5540

Dienstleistungen und Infrastruktur
Natur-, Landschaftspflege, Friedhofsw.
Naturschutz und Landschaftspflege

lfd. Nr.	Investitionsübersicht Einzahlungs- und Auszahlungsarten	Gesamtang. z. Maßnahme-nachrichtl.- EUR	Bisher finanziert EUR	Ermächtigt. übertragung aus 2020 EUR	Ergebnis 2020 EUR	Ansatz 2021 EUR	Ansatz 2022 EUR	VE 2022 EUR	Planung 2023 EUR	Planung 2024 EUR	Planung 2025 EUR	Finanzbedarf weitere Jahre -nachrichtl.- EUR
		1	2	3	4	5	6	7	8	9	10	11
75540000200: NABU Naturschutzzentrum												
1	+ Einzahlungen aus Investitionszuwendungen	0	0	0	0,00	2.500	2.500	0	2.500	2.500	0	0
	68180000 Inv.zu. v. übr.Ber.	0	0	0	0,00	2.500	2.500	0	2.500	2.500	0	0
6	= Summe der Einzahlungen aus Investitionstätigkeit	0	0	0	0,00	2.500	2.500	0	2.500	2.500	0	0
8	- Auszahlungen für Baumaßnahmen	0	0	0	0,00	0	0	0	80.000-	0	0	0
	78710000 Ausz.Hochbaumaßn.	0	0	0	0,00	0	0	0	80.000-	0	0	0
11	- Auszahlungen für Investitionsförderungsmaßnahmen	0	0	0	0,00	0	5.200-	0	0	0	0	0
	78180000 Inv.zu.an übr. Ber.	0	0	0	0,00	0	5.200-	0	0	0	0	0
13	= Summe der Auszahlungen aus Investitionstätigkeit	0	0	0	0,00	0	5.200-	0	80.000-	0	0	0
14	= Saldo aus Investitionstätigkeit	0	0	0	0,00	2.500	2.700-	0	77.500-	2.500	0	0
16	= Gesamtkosten der Maßnahme	0	0	0	0,00	0	5.200-	0	80.000-	0	0	0

78710000 Photovoltaik-Anlage

THH2
55
5550

Dienstleistungen und Infrastruktur
Natur-, Landschaftspflege, Friedhofsw.
Forstwirtschaft

lfd. Nr.	Investitionsübersicht Einzahlungs- und Auszahlungsarten	Gesamtang. z. Maßnahme -nachrichtl.- EUR	Bisher finanziert EUR	Ermächtigt. übertragung aus 2020 EUR	Ergebnis 2020 EUR	Ansatz 2021 EUR	Ansatz 2022 EUR	VE 2022 EUR	Planung 2023 EUR	Planung 2024 EUR	Planung 2025 EUR	Finanzbedarf weitere Jahre -nachrichtl.- EUR
		1	2	3	4	5	6	7	8	9	10	11
75550000002: Gemeindegewald												
6	= Summe der Einzahlungen aus Investitionstätigkeit	0	0	0	0,00	0	0	0	0	0	0	0
7	- Auszahlungen für den Erwerb von Grundstücken und Gebäuden	0	0	0	0,00	30.000-	45.000-	0	20.000-	20.000-	20.000-	0
	78210000 ErwerbGrundst./Geb.	0	0	0	0,00	30.000-	45.000-	0	20.000-	20.000-	20.000-	0
13	= Summe der Auszahlungen aus Investitionstätigkeit	0	0	0	0,00	30.000-	45.000-	0	20.000-	20.000-	20.000-	0
14	= Saldo aus Investitionstätigkeit	0	0	0	0,00	30.000-	45.000-	0	20.000-	20.000-	20.000-	0
16	= Gesamtkosten der Maßnahme	0	0	0	0,00	30.000-	45.000-	0	20.000-	20.000-	20.000-	0

THH2
57
5730

Dienstleistungen und Infrastruktur
Wirtschaft und Tourismus
Allgemeine Einrichtungen und Unternehmen

lfd. Nr.	Investitionsübersicht Einzahlungs- und Auszahlungsarten	Gesamtang. z. Maßnahme -nachrichtl.- EUR	Bisher finanziert EUR	Ermächtigt. übertragung aus 2020 EUR	Ergebnis 2020 EUR	Ansatz 2021 EUR	Ansatz 2022 EUR	VE 2022 EUR	Planung 2023 EUR	Planung 2024 EUR	Planung 2025 EUR	Finanzbedarf weitere Jahre -nachrichtl.- EUR
		1	2	3	4	5	6	7	8	9	10	11
757300300301: Betriebsvorrichtung Schlachthaus Rohrd.												
6	= Summe der Einzahlungen aus Investitionstätigkeit	0	0	0	0,00	0	0	0	0	0	0	0
9	- Auszahlungen für den Erwerb von beweglichem Sachvermögen	0	0	0	0,00	2.500-	0	0	0	0	0	0
	78312000 Erw.bew.VG o. WG	0	0	0	0,00	2.500-	0	0	0	0	0	0
13	= Summe der Auszahlungen aus Investitionstätigkeit	0	0	0	0,00	2.500-	0	0	0	0	0	0
14	= Saldo aus Investitionstätigkeit	0	0	0	0,00	2.500-	0	0	0	0	0	0
16	= Gesamtkosten der Maßnahme	0	0	0	0,00	2.500-	0	0	0	0	0	0

THH3

Allgemeine Finanzwirtschaft

Ifd. Nr.		Teilergebnishaushalt Ertrags- und Aufwandsarten	Ergebnis	Ansatz	Ansatz
			2020	2021	2022
			EUR	EUR	EUR
			1	2	3
1	+	Steuern und ähnliche Abgaben	6.796.519,13	6.252.302	7.003.943
		30110000 Grundsteuer A	43.142,34	44.500	44.500
		30120000 Grundsteuer B	662.132,51	660.000	685.000
		30130000 Gewerbesteuer	1.497.555,03	1.300.000	1.700.000
		30210000 Gemeindeanteil Einkommensteuer	3.609.702,05	3.665.869	3.993.088
		30220000 Gemeindeanteil Umsatzsteuer	246.258,38	239.158	216.524
		30310000 Vergnügungssteuer	10.395,66	6.500	4.000
		30320000 Hundesteuer	37.751,56	43.500	43.500
		30490000 Sonstige steuerähnliche Erträge	0,00	362	362
		30510000 Leistungen nach dem Familienleist.ausgl.	282.345,10	292.413	316.969
		30530000 Gewerbesteuer- Kompensationszahlung	407.236,50	0	0
2	+	Zuweisungen und Zuwendungen, Umlagen	2.804.573,56	2.604.786	3.269.191
		31110000 Schlüsselzuweisungen vom Land	2.694.174,10	2.604.786	3.269.191
		31310000 Sonstige allg. Zuweisungen Land	110.399,46	0	0
		31400000 Zuweis. u. Zuschüsse lfd. Zwecke Bund	0,00	0	0
		31410000 Zuweis. Lfd. Zwecke Land	0,00	0	0
		31480000 Zuweis. lfd. Zwecke übr. Bereich	0,00	0	0
5	+	Entgelte für öffentliche Leistungen oder Einrichtungen	0,00	0	0
		33110000 Verwaltungsgebühren	0,00	0	0
		33210000 Benutzungsgebühren und ähnliche Entgelte	0,00	0	0
		33220000 Elternbeiträge f.d.Betreuung v.K. 0- <3J	0,00	0	0
6	+	Sonstige privatrechtliche Leistungsentgelte	0,00	0	0
		34110000 Mieten und Pachten	0,00	0	0
		34210000 Erträge aus Verkauf	0,00	0	0
		34211110 Verkaufserlöse 1250-Jahre Rohrdorf	0,00	0	0
		34610000 Sonstige privatrechtl. Leistungsentgelte	0,00	0	0
7	+	Kostenerstattungen und Kostenumlagen	0,00	0	0
		34800000 Erstattungen vom Bund	0,00	0	0
		34810000 Erstattungen vom Land	0,00	0	0
		34820000 Erstattungen von Gemeinden und GV	0,00	0	0

Ifd. Nr.		Teilergebnishaushalt Ertrags- und Aufwandsarten	Ergebnis	Ansatz	Ansatz
			2020	2021	2022
			EUR	EUR	EUR
			1	2	3
		34830000 Erstattungen von Zweckverbänden	0,00	0	0
8	+	Zinsen und ähnliche Erträge	3.164,54	3.200	3.400
		36150000 Zinsertrag von verb.U.,Beteil.,SVerm.	3.162,33	3.200	3.400
		36170000 Zinsertrag von Kreditinstituten	2,21	0	0
10	+	Sonstige ordentliche Erträge	0,00	0	0
		35110000 Konzessionsabgaben	0,00	0	0
		35610000 Bußgelder	0,00	0	0
		35620000 Säumniszuschläge, Mahngebühren und ähnl.	0,00	0	0
		35620200 Nachzahlungszinsen	0,00	0	0
		35620300 Verspätungszuschlag	0,00	0	0
		35910000 Andere sonstige ordentliche Erträge	0,00	0	0
		35910100 Ausb. Kleinbetrag	0,00	0	0
11	=	Anteilige ordentliche Erträge	9.604.257,23	8.860.288	10.276.534
12	-	Personalaufwendungen	0,00	0	0
		40000000 Planung Personalaufwendungen	0,00	0	0
14	-	Aufwendungen für Sach- und Dienstleistungen	0,00	0	0
		42910000 Aufwendungen f.so. Sach-u. Dienstlsg.	0,00	0	0
15	-	Abschreibungen	471,19-	0	0
		47220100 Ausb. Kleinbetrag	471,19-	0	0
		47223000 AfA a. FO wg. unbefr. Niederschlagung +	0,00	0	0
16	-	Zinsen und ähnliche Aufwendungen	31.255,79-	22.650-	24.150-
		45000000 Planung Zinsen und ähnliche Aufwendungen	0,00	0	0
		45130000 Zinsaufwendungen an ZV u.dergl.	0,00	150-	150-
		45170000 Zinsaufwendungen an Kreditinstitute	22.761,93-	17.000-	17.000-
		45910000 Kreditbeschaffungskosten	0,00	0	0
		45930000 Aufwand des Geldverkehrs	8.493,86-	5.500-	7.000-
17	-	Transferaufwendungen	4.537.546,02-	4.595.587-	4.650.482-
		43120000 Zuweisungen an Gemeinden (GV)	0,00	0	0
		43120100 Zuweisung Stadtentwässerung Rottenburg	0,00	0	0
		43130000 Zuweisungen an Zweckverbände	0,00	0	0
		43180000 Zuschüsse an übrige Bereiche	0,00	0	0
		43180001 Zuschüsse an Dritte LSP	0,00	0	0
		43410000 Gewerbesteuerumlage	162.722,42-	130.000-	170.000-
		43710000 Allgemeine Umlage an das Land	1.818.411,60-	1.801.960-	1.793.488-

Ifd. Nr.	Teilergebnishaushalt Ertrags- und Aufwandsarten	Ergebnis	Ansatz	Ansatz
		2020 EUR 1	2021 EUR 2	2022 EUR 3
	43720000 Allgemeine Umlage an Gemeinden u. Gemein	2.556.412,00-	2.663.627-	2.686.994-
	43780000 Umlage an übrige Bereiche	0,00	0	0
18	- Sonstige ordentliche Aufwendungen	0,00	200.680	0
	44000000 Planung sonstige ordentl. Aufwendungen	0,00	0	0
	44990000 Globaler Minderaufwand	0,00	200.680	0
19	= Anteilige ordentliche Aufwendungen	4.569.273,00-	4.417.557-	4.674.632-
20	= Anteiliges veranschlagtes ordentliches Ergebnis	5.034.984,23	4.442.731	5.601.902
21	+ Erträge aus internen Leistungen	0,00	0	0
24	- Aufwendungen für interne Leistungen	0,00	0	0
28	= Veranschlagtes kalkulatorisches Ergebnis	0,00	0	0
29	= Veranschlagter Nettoressourcenbedarf/-überschuss	5.034.984,23	4.442.731	5.601.902

THH3

Allgemeine Finanzwirtschaft

Ifd. Nr.		Teilfinanzhaushalt Einzahlungs- und Auszahlungsarten	Ergebnis		Ansatz	Ansatz	VE
			2020	2021	2022	2022	
			EUR	EUR	EUR	EUR	
			1	2	3	4	
1	+	Summe der Einzahlungen aus laufender Verwaltungstätigkeit (ohne außerord. zahlungswirksame Erträge aus Vermögensveräußerungen)	0,00	8.860.288	10.276.534	0	
		60110000 Grundsteuer A	0,00	44.500	44.500	0	
		60120000 Grundsteuer B	0,00	660.000	685.000	0	
		60130000 Gewerbesteuer	0,00	1.300.000	1.700.000	0	
		60210000 Gemeindeanteil Einkommensteuer	0,00	3.665.869	3.993.088	0	
		60220000 Gemeindeanteil Umsatzsteuer	0,00	239.158	216.524	0	
		60310000 Vergnügungssteuer	0,00	6.500	4.000	0	
		60320000 Hundesteuer	0,00	43.500	43.500	0	
		60490000 Sonstige steuerähnliche Einzahlungen	0,00	362	362	0	
		60510000 Leistungen nach dem Familienleist.ausgl.	0,00	292.413	316.969	0	
		61110000 Schlüsselzuweisungen vom Land	0,00	2.604.786	3.269.191	0	
		61400000 Zuweis. u. Zuschüsse Ifd. Zwecke Bund	0,00	0	0	0	
		61410000 Zuweisungen und Zuschüsse für laufende Zwecke	0,00	0	0	0	
		61480000 Zuweis. Ifd. Zwecke übr. Bereich	0,00	0	0	0	
		63110000 Verwaltungsgebühren	0,00	0	0	0	
		63210000 Benutzungsgebühren und ähnliche Entgelte	0,00	0	0	0	
		63220000 Elternbeiträge f.d.Betreuung v.K. 0- <3J.Kitas+Kit	0,00	0	0	0	
		64110000 Mieten und Pachten	0,00	0	0	0	
		64210000 Einzahlungen aus Verkauf	0,00	0	0	0	
		64210001 außerordentl. Erträge aus Grundstückserl	0,00	0	0	0	
		64211110 Verkaufserlöse 1250-Jahre Rohrdorf	0,00	0	0	0	
		64610000 Sonstige privatrechl. Leistungsentgelte	0,00	0	0	0	
		64800000 Erstattungen vom Bund	0,00	0	0	0	
		64810000 Erstattungen vom Land	0,00	0	0	0	
		64820000 Erstattungen von Gemeinden und GV	0,00	0	0	0	
		64830000 Erstattungen von Zweckverbänden	0,00	0	0	0	
		65110000 Konzessionsabgaben	0,00	0	0	0	
		65610000 Bußgelder	0,00	0	0	0	
		65620000 Säumniszuschläge uä	0,00	0	0	0	
		65620200 Nachzahlungszinsen	0,00	0	0	0	
		65620300 Verspätungszuschlag	0,00	0	0	0	

Ifd. Nr.	Teilfinanzhaushalt Einzahlungs- und Auszahlungsarten	Ergebnis	Ansatz	Ansatz	VE
		2020	2021	2022	2022
		EUR	EUR	EUR	EUR
		1	2	3	4
	65910000 Andere sonst. Einz. aus Idf. Verwaltungstätigkeit	0,00	0	0	0
	66150000 Zinseinz. von verb. Untern. ,Beteil. , Sonderverm.	0,00	3.200	3.400	0
2	- Summe der Auszahlungen aus laufender Verwaltungstätigkeit	0,00	4.417.557-	4.674.632-	0
	70000000 Personalaufwendungen	0,00	0	0	0
	72910000 Auszahlungen für sonst. Dienstleistungen	0,00	0	0	0
	73120000 Zuweisungen an Gemeinden (GV)	0,00	0	0	0
	73120100 Zuweisung Stadtentwässerung Rottenburg	0,00	0	0	0
	73130000 Zuweisungen an Zweckverbände	0,00	0	0	0
	73180000 Zuschüsse an übrige Bereich	0,00	0	0	0
	73180001 Zuschüsse an Dritte LSP	0,00	0	0	0
	73410000 Gewerbesteuerumlage	0,00	130.000-	170.000-	0
	73710000 Allgemeine Umlage an das Land	0,00	1.801.960-	1.793.488-	0
	73720000 Allgemeine Umlage an Gemeinden u. Gemeindeverbände	0,00	2.663.627-	2.686.994-	0
	73780000 Umlage an übrige Bereiche	0,00	0	0	0
	74000000 Plan. sonst. Ausz. aus Idf. Verwaltungstätigkeit	0,00	0	0	0
	74990000 Globaler Minderaufwand	0,00	200.680	0	0
	75000000 Zinsauszahlung Kredite	0,00	0	0	0
	75130000 Zinsausz.Kred.f.Inv.ZV u.dergl.	0,00	150-	150-	0
	75170000 Zinsausz.Kred.f.Inv.Kreditinst.	0,00	17.000-	17.000-	0
	75930000 Auszahlungen des Geldverkehrs	0,00	5.500-	7.000-	0
3	= Anteiliger Zahlungsmittelüberschuss/-bedarf aus laufender Verwaltungstätigkeit	0,00	4.442.731	5.601.902	0
9	= Einzahlungen aus Investitionstätigkeit	0,00	0	0	0
16	= Auszahlungen aus Investitionstätigkeit	0,00	0	0	0
17	= Anteiliger veranschlagter Finanzierungsmittelüberschuss/-bedarf aus Investitionstätigkeit	0,00	0	0	0
18	= Anteiliger veranschlagter Finanzierungsmittelüberschuss/-bedarf	0,00	4.442.731	5.601.902	0

THH3

Allgemeine Finanzwirtschaft

61

Allgemeine Finanzwirtschaft

Ifd. Nr.		Teilergebnishaushalt Ertrags- und Aufwandsarten	Ergebnis	Ansatz	Ansatz
			2020	2021	2022
			EUR	EUR	EUR
			1	2	3
1	+	Steuern und ähnliche Abgaben	6.796.519,13	6.252.302	7.003.943
		30110000 Grundsteuer A	43.142,34	44.500	44.500
		30120000 Grundsteuer B	662.132,51	660.000	685.000
		30130000 Gewerbesteuer	1.497.555,03	1.300.000	1.700.000
		30210000 Gemeindeanteil Einkommensteuer	3.609.702,05	3.665.869	3.993.088
		30220000 Gemeindeanteil Umsatzsteuer	246.258,38	239.158	216.524
		30310000 Vergnügungssteuer	10.395,66	6.500	4.000
		30320000 Hundesteuer	37.751,56	43.500	43.500
		30490000 Sonstige steuerähnliche Erträge	0,00	362	362
		30510000 Leistungen nach dem Familienleist.ausgl.	282.345,10	292.413	316.969
		30530000 Gewerbesteuer- Kompensationszahlung	407.236,50	0	0
2	+	Zuweisungen und Zuwendungen, Umlagen	2.804.573,56	2.604.786	3.269.191
		31110000 Schlüsselzuweisungen vom Land	2.694.174,10	2.604.786	3.269.191
		31310000 Sonstige allg. Zuweisungen Land	110.399,46	0	0
		31400000 Zuweis. u. Zuschüsse lfd. Zwecke Bund	0,00	0	0
		31410000 Zuweis. Lfd. Zwecke Land	0,00	0	0
		31480000 Zuweis. lfd. Zwecke übr. Bereich	0,00	0	0
5	+	Entgelte für öffentliche Leistungen oder Einrichtungen	0,00	0	0
		33110000 Verwaltungsgebühren	0,00	0	0
		33210000 Benutzungsgebühren und ähnliche Entgelte	0,00	0	0
		33220000 Elternbeiträge f.d.Betreuung v.K. 0- <3J	0,00	0	0
6	+	Sonstige privatrechtliche Leistungsentgelte	0,00	0	0
		34110000 Mieten und Pachten	0,00	0	0
		34210000 Erträge aus Verkauf	0,00	0	0
		34211110 Verkaufserlöse 1250-Jahre Rohrdorf	0,00	0	0
		34610000 Sonstige privatrechtl. Leistungsentgelte	0,00	0	0
7	+	Kostenerstattungen und Kostenumlagen	0,00	0	0
		34800000 Erstattungen vom Bund	0,00	0	0
		34810000 Erstattungen vom Land	0,00	0	0

Ifd. Nr.		Teilergebnishaushalt Ertrags- und Aufwandsarten	Ergebnis		Ansatz	
			2020		2021	
			EUR 1		EUR 2	
		34820000 Erstattungen von Gemeinden und GV	0,00		0	0
		34830000 Erstattungen von Zweckverbänden	0,00		0	0
8	+	Zinsen und ähnliche Erträge	3.164,54		3.200	3.400
		36150000 Zinsertrag von verb.U.,Beteil.,SVerm.	3.162,33		3.200	3.400
		36170000 Zinsertrag von Kreditinstituten	2,21		0	0
10	+	Sonstige ordentliche Erträge	0,00		0	0
		35110000 Konzessionsabgaben	0,00		0	0
		35610000 Bußgelder	0,00		0	0
		35620000 Säumniszuschläge, Mahngebühren und ähnl	0,00		0	0
		35620200 Nachzahlungszinsen	0,00		0	0
		35620300 Verspätungszuschlag	0,00		0	0
		35910000 Andere sonstige ordentliche Erträge	0,00		0	0
		35910100 Ausb. Kleinbetrag	0,00		0	0
11	=	Anteilige ordentliche Erträge	9.604.257,23		8.860.288	10.276.534
12	-	Personalaufwendungen	0,00		0	0
		40000000 Planung Personalaufwendungen	0,00		0	0
14	-	Aufwendungen für Sach- und Dienstleistungen	0,00		0	0
		42910000 Aufwendungen f.so. Sach-u. Dienstlsg.	0,00		0	0
15	-	Abschreibungen	471,19-		0	0
		47220100 Ausb. Kleinbetrag	471,19-		0	0
		47223000 AfA a. FO wg. unbefr. Niederschlagung +	0,00		0	0
16	-	Zinsen und ähnliche Aufwendungen	31.255,79-		22.650-	24.150-
		45000000 Planung Zinsen und ähnliche Aufwendungen	0,00		0	0
		45130000 Zinsaufwendungen an ZV u.dergl.	0,00		150-	150-
		45170000 Zinsaufwendungen an Kreditinstitute	22.761,93-		17.000-	17.000-
		45910000 Kreditbeschaffungskosten	0,00		0	0
		45930000 Aufwand des Geldverkehrs	8.493,86-		5.500-	7.000-
17	-	Transferaufwendungen	4.537.546,02-		4.595.587-	4.650.482-
		43120000 Zuweisungen an Gemeinden (GV)	0,00		0	0
		43120100 Zuweisung Stadtentwässerung Rottenburg	0,00		0	0
		43130000 Zuweisungen an Zweckverbände	0,00		0	0
		43180000 Zuschüsse an übrige Bereiche	0,00		0	0
		43180001 Zuschüsse an Dritte LSP	0,00		0	0
		43410000 Gewerbesteuerumlage	162.722,42-		130.000-	170.000-

Ifd. Nr.	Teilergebnishaushalt Ertrags- und Aufwandsarten	Ergebnis	Ansatz	Ansatz
		2020	2021	2022
		EUR	EUR	EUR
		1	2	3
	43710000 Allgemeine Umlage an das Land	1.818.411,60-	1.801.960-	1.793.488-
	43720000 Allgemeine Umlage an Gemeinden u. Gemein	2.556.412,00-	2.663.627-	2.686.994-
	43780000 Umlage an übrige Bereiche	0,00	0	0
18	- Sonstige ordentliche Aufwendungen	0,00	200.680	0
	44000000 Planung sonstige ordentl. Aufwendungen	0,00	0	0
	44990000 Globaler Minderaufwand	0,00	200.680	0
19	= Anteilige ordentliche Aufwendungen	4.569.273,00-	4.417.557-	4.674.632-
20	= Anteiliges veranschlagtes ordentliches Ergebnis	5.034.984,23	4.442.731	5.601.902
21	+ Erträge aus internen Leistungen	0,00	0	0
24	- Aufwendungen für interne Leistungen	0,00	0	0
28	= Veranschlagtes kalkulatorisches Ergebnis	0,00	0	0
29	= Veranschlagter Nettoressourcenbedarf/-überschuss	5.034.984,23	4.442.731	5.601.902

THH3

Allgemeine Finanzwirtschaft

61

Allgemeine Finanzwirtschaft

6110

Steuern, allgemeine Zuweisungen/Umlagen

Kurzbeschreibung / Ziele:

- Gemeindesteuern, Steueranteile, Steuerbeteiligungen und ähnliches
- Allgemeine Zuweisungen wie Schlüsselzuweisungen, Finanzaufweisungen, Bedarfszuweisungen
- Allgemeine Umlagen, z.B. Kreisumlage, Umlage an Verbände
- Investitionspauschale, Investitionsschlüsselzuweisungen, pauschale Zuweisungen für Investitionen

Zielgruppe:

- Gemeinderat
- Verwaltungsführung
- Fachämter
- Steuer- und Abgabepflichtige, Zahlungsempfänger
- Rechts- und Fachaufsichtsbehörden

THH3

Allgemeine Finanzwirtschaft

61

Allgemeine Finanzwirtschaft

6110

Steuern, allgemeine Zuweisungen/Umlagen

Ifd. Nr.		Teilergebnishaushalt Ertrags- und Aufwandsarten	Ergebnis	Ansatz	Ansatz
			2020	2021	2022
			EUR	EUR	EUR
			1	2	3
1	+	Steuern und ähnliche Abgaben	6.796.519,13	6.252.302	7.003.943
		30110000 Grundsteuer A	43.142,34	44.500	44.500
		30120000 Grundsteuer B	662.132,51	660.000	685.000
		30130000 Gewerbesteuer	1.497.555,03	1.300.000	1.700.000
		30210000 Gemeindeanteil Einkommensteuer	3.609.702,05	3.665.869	3.993.088
		30220000 Gemeindeanteil Umsatzsteuer	246.258,38	239.158	216.524
		30310000 Vergnügungssteuer	10.395,66	6.500	4.000
		30320000 Hundesteuer	37.751,56	43.500	43.500
		30490000 Sonstige steuerähnliche Erträge	0,00	362	362
		30510000 Leistungen nach dem Familienleist.ausgl.	282.345,10	292.413	316.969
		30530000 Gewerbesteuer- Kompensationszahlung	407.236,50	0	0
2	+	Zuweisungen und Zuwendungen, Umlagen	2.804.573,56	2.604.786	3.269.191
		31110000 Schlüsselzuweisungen vom Land	2.694.174,10	2.604.786	3.269.191
		31310000 Sonstige allg. Zuweisungen Land	110.399,46	0	0
10	+	Sonstige ordentliche Erträge	0,00	0	0
		35910100 Ausb. Kleinbetrag	0,00	0	0
11	=	Anteilige ordentliche Erträge	9.601.092,69	8.857.088	10.273.134
15	-	Abschreibungen	471,19-	0	0
		47220100 Ausb. Kleinbetrag	471,19-	0	0
		47223000 AfA a. FO wg. unbefr. Niederschlagung +	0,00	0	0
17	-	Transferaufwendungen	4.537.546,02-	4.595.587-	4.650.482-
		43410000 Gewerbesteuerumlage	162.722,42-	130.000-	170.000-
		43710000 Allgemeine Umlage an das Land	1.818.411,60-	1.801.960-	1.793.488-
		43720000 Allgemeine Umlage an Gemeinden u. Gemein	2.556.412,00-	2.663.627-	2.686.994-
19	=	Anteilige ordentliche Aufwendungen	4.538.017,21-	4.595.587-	4.650.482-
20	=	Anteiliges veranschlagtes ordentliches Ergebnis	5.063.075,48	4.261.501	5.622.652
21	+	Erträge aus internen Leistungen	0,00	0	0
24	-	Aufwendungen für interne Leistungen	0,00	0	0
28	=	Veranschlagtes kalkulatorisches Ergebnis	0,00	0	0
29	=	Veranschlagter Nettoressourcenbedarf/-überschuss	5.063.075,48	4.261.501	5.622.652

THH3

Allgemeine Finanzwirtschaft

61

Allgemeine Finanzwirtschaft

6120

Sonstige allgemeine Finanzwirtschaft

Kurzbeschreibung / Ziele:

- Zinserträge
- Kredite, Kreditbeschaffungskosten
- Schuldendienst, von Dritten gewährte Schuldendiensthilfen
- Zinsen aus Geldanlagen einschl. Zinsen im Kontokorrentverkehr
- Zinsen für Kassenkredite
- Globaler Minderaufwand, Deckungsreserve

Zielgruppe:

- Gemeinderat
- Verwaltungsführung
- Fachämter
- Steuer- und Abgabepflichtige, Zahlungsempfänger
- Rechts- und Fachaufsichtsbehörden

THH3

Allgemeine Finanzwirtschaft

61

Allgemeine Finanzwirtschaft

6120

Sonstige allgemeine Finanzwirtschaft

lfd. Nr.		Teilergebnishaushalt Ertrags- und Aufwandsarten	Ergebnis 2020 EUR	Ansatz 2021 EUR	Ansatz 2022 EUR
			1	2	3
1	+	Steuern und ähnliche Abgaben	0,00	0	0
		30110000 Grundsteuer A	0,00	0	0
		30120000 Grundsteuer B	0,00	0	0
		30130000 Gewerbesteuer	0,00	0	0
		30210000 Gemeindeanteil Einkommensteuer	0,00	0	0
		30220000 Gemeindeanteil Umsatzsteuer	0,00	0	0
		30310000 Vergnügungssteuer	0,00	0	0
		30320000 Hundesteuer	0,00	0	0
		30490000 Sonstige steuerähnliche Erträge	0,00	0	0
		30510000 Leistungen nach dem Familienleist.ausgl.	0,00	0	0
2	+	Zuweisungen und Zuwendungen, Umlagen	0,00	0	0
		31110000 Schlüsselzuweisungen vom Land	0,00	0	0
		31400000 Zuweis. u. Zuschüsse lfd. Zwecke Bund	0,00	0	0
		31410000 Zuweis. lfd. Zwecke Land	0,00	0	0
		31480000 Zuweis. lfd. Zwecke übr. Bereich	0,00	0	0
5	+	Entgelte für öffentliche Leistungen oder Einrichtungen	0,00	0	0
		33110000 Verwaltungsgebühren	0,00	0	0
		33210000 Benutzungsgebühren und ähnliche Entgelte	0,00	0	0
		33220000 Elternbeiträge f.d.Betreuung v.K. 0- <3J	0,00	0	0
6	+	Sonstige privatrechtliche Leistungsentgelte	0,00	0	0
		34110000 Mieten und Pachten	0,00	0	0
		34210000 Erträge aus Verkauf	0,00	0	0
		34211110 Verkaufserlöse 1250-Jahre Rohrdorf	0,00	0	0
		34610000 Sonstige privatrechtl. Leistungsentgelte	0,00	0	0
7	+	Kostenerstattungen und Kostenumlagen	0,00	0	0
		34800000 Erstattungen vom Bund	0,00	0	0
		34810000 Erstattungen vom Land	0,00	0	0
		34820000 Erstattungen von Gemeinden und GV	0,00	0	0
		34830000 Erstattungen von Zweckverbänden	0,00	0	0

Ifd. Nr.		Teilergebnishaushalt Ertrags- und Aufwandsarten	Ergebnis	Ansatz	Ansatz
			2020	2021	2022
			EUR	EUR	EUR
			1	2	3
8	+	Zinsen und ähnliche Erträge	3.164,54	3.200	3.400
		36150000 Zinsertrag von verb.U.,Beteil.,SVerm.	3.162,33	3.200	3.400
		36170000 Zinsertrag von Kreditinstituten	2,21	0	0
10	+	Sonstige ordentliche Erträge	0,00	0	0
		35110000 Konzessionsabgaben	0,00	0	0
		35610000 Bußgelder	0,00	0	0
		35620000 Säumniszuschläge, Mahngebühren und ähnl	0,00	0	0
		35620200 Nachzahlungszinsen	0,00	0	0
		35620300 Verspätungszuschlag	0,00	0	0
		35910000 Andere sonstige ordentliche Erträge	0,00	0	0
11	=	Anteilige ordentliche Erträge	3.164,54	3.200	3.400
12	-	Personalaufwendungen	0,00	0	0
		40000000 Planung Personalaufwendungen	0,00	0	0
14	-	Aufwendungen für Sach- und Dienstleistungen	0,00	0	0
		42910000 Aufwendungen f.so. Sach-u. Dienstlsg.	0,00	0	0
16	-	Zinsen und ähnliche Aufwendungen	31.255,79-	22.650-	24.150-
		45000000 Planung Zinsen und ähnliche Aufwendungen	0,00	0	0
		45130000 Zinsaufwendungen an ZV u.dergl.	0,00	150-	150-
		45170000 Zinsaufwendungen an Kreditinstitute	22.761,93-	17.000-	17.000-
		45910000 Kreditbeschaffungskosten	0,00	0	0
		45930000 Aufwand des Geldverkehrs	8.493,86-	5.500-	7.000-
17	-	Transferaufwendungen	0,00	0	0
		43120000 Zuweisungen an Gemeinden (GV)	0,00	0	0
		43120100 Zuweisung Stadtentwässerung Rottenburg	0,00	0	0
		43130000 Zuweisungen an Zweckverbände	0,00	0	0
		43180000 Zuschüsse an übrige Bereiche	0,00	0	0
		43180001 Zuschüsse an Dritte LSP	0,00	0	0
		43410000 Gewerbesteuerumlage	0,00	0	0
		43710000 Allgemeine Umlage an das Land	0,00	0	0
		43720000 Allgemeine Umlage an Gemeinden u. Gemein	0,00	0	0
		43780000 Umlage an übrige Bereiche	0,00	0	0
18	-	Sonstige ordentliche Aufwendungen	0,00	200.680	0
		44000000 Planung sonstige ordentl. Aufwendungen	0,00	0	0
		44990000 Globaler Minderaufwand	0,00	200.680	0

Ifd. Nr.		Teilergebnishaushalt Ertrags- und Aufwandsarten	Ergebnis	Ansatz	Ansatz
			2020	2021	2022
			EUR	EUR	EUR
			1	2	3
19	=	Anteilige ordentliche Aufwendungen	31.255,79-	178.030	24.150-
20	=	Anteiliges veranschlagtes ordentliches Ergebnis	28.091,25-	181.230	20.750-
21	+	Erträge aus internen Leistungen	0,00	0	0
24	-	Aufwendungen für interne Leistungen	0,00	0	0
28	=	Veranschlagtes kalkulatorisches Ergebnis	0,00	0	0
29	=	Veranschlagter Nettoressourcenbedarf/-überschuss	28.091,25-	181.230	20.750-

Haushaltsquerschnitt Ergebnishaushalt

Haushaltsquerschnitt des Ergebnishaushalts		Erträge aus Nutzungsentgelten, Zuwendungen und Umlagen sowie privatrechtlichen Leistungsentgelten, Kostenerstattungen und Kostenumlagen (KoGr 31, 33, 34)	Sonstige Erträge (KoGr 30, 32, 35-37)	Personalaufwendungen (KoGr 40, 41)	Aufwendungen für Sach- und Dienstleistungen (KoGr 42)	Transferaufwendungen (KoGr 43)	Sonstige Aufwendungen (KoGr 44 – 47)	Erträge aus internen Leistungen (KoGr 38)	Aufwendungen für internen Leistungen (KoGr 48)	Kalkulatorische Kosten	Nettoressourcenbedarf /-überschuss (Σ Spalten 1 bis 9)
		EUR	EUR	EUR	EUR	EUR	EUR	EUR	EUR	EUR	EUR
		1	2	3	4	5	6	7	8	9	10
11	Innere Verwaltung	92.695	2.236.600	2.007.451-	587.434-	28.900-	591.637-	1.483.995	337.161-	205.519-	55.188
12	Sicherheit und Ordnung	33.789	0	1.417-	96.140-	4.500-	91.348-	0	7.933-	46.171-	213.720-
1260	Brandschutz	31.076	0	1.417-	96.140-	4.500-	85.478-	0	7.933-	44.145-	208.537-
21	Schulträgeraufgaben	112.204	8.600	142.325-	442.126-	1.000-	169.392-	0	59.633-	33.681-	727.353-
27	VHS, Bibliotheken, kulturpädagog. Einrichtungen	0	50	21.223-	13.700-	0	888-	0	2.475-	16-	38.252-
28	Sonstige Kulturpflege	31	0	0	500-	0	1.896-	0	29.710-	275-	32.350-
31	Soziale Hilfen	46.800	100	0	28.500-	4.000-	2.050-	0	21.005-	0	8.655-
36	Kinder-, Jugend- und Familienhilfe	1.354.537	22.100	1.671.356-	100.420-	1.057.201-	84.585-	0	73.267-	46.229-	1.656.421-
3650	Tageseinrichtungen für Kinder und Tagespflege	1.354.437	22.100	1.671.356-	99.870-	1.055.291-	84.335-	0	72.439-	46.229-	1.652.983-
41	Gesundheitsdienste	0	0	0	1.120-	0	0	0	0	0	1.120-
42	Sport und Bäder	37.949	3.090	78.518-	75.800-	4.300-	111.035-	33.400	56.904-	113.408-	365.526-
4240	Bäder	5.000	0	33.779-	23.200-	0	683-	17.900	1.904-	618-	37.284-
4241	Sportstätten	32.949	3.090	44.739-	52.600-	0	110.002-	15.500	55.000-	112.684-	323.486-
51	Räumliche Planung und Entwicklung	106.491	74.830	0	0	10.000-	181.216-	0	55.675-	4.719-	70.289-
52	Bauen und Wohnen	47.360	3.000	0	53.100-	0	32.429-	0	8.455-	43.320-	86.944-

Haushaltsquerschnitt des Ergebnishaushalts		Erträge aus Nutzungsentgelten, Zuwendungen und Umlagen sowie privatrechtlichen Leistungsentgelten, Kostenerstattungen und Kostenumlagen (KoGr 31, 33, 34)	Sonstige Erträge (KoGr 30, 32, 35-37)	Personalaufwendungen (KoGr 40, 41)	Aufwendungen für Sach- und Dienstleistungen (KoGr 42)	Transferaufwendungen (KoGr 43)	Sonstige Aufwendungen (KoGr 44 – 47)	Erträge aus internen Leistungen (KoGr 38)	Aufwendungen für internen Leistungen (KoGr 48)	Kalkulatorische Kosten	Nettoressourcenbedarf /-überschuss (Σ Spalten 1 bis 9)
		EUR	EUR	EUR	EUR	EUR	EUR	EUR	EUR	EUR	EUR
		1	2	3	4	5	6	7	8	9	10
53	Ver- und Entsorgung	1.990.271	139.550	0	295.850-	1.043.500-	530.989-	144.285	154.532-	192.896-	56.339
5330	Wasserversorgung	666.847	250	0	45.280-	315.000-	173.614-	0	68.321-	37.913-	26.969
5370	Abfallwirtschaft	107.620	0	0	74.570-	0	3.657-	0	29.435-	6.381-	6.423-
5380	Abwasserbeseitigung	1.159.715	0	0	176.000-	728.500-	274.410-	144.285	51.208-	140.132-	66.250-
54	Verkehrsflächen und -anlagen, ÖPNV	372.115	70.500	0	196.300-	0	606.273-	0	329.662-	279.934-	969.554-
5470	Verkehrsbetriebe/ ÖPNV	2.540	0	0	0	0	40.963-	0	0	17.888-	56.311-
55	Natur- und Landschaftspflege, Friedhofswesen	284.662	1.500	0	249.850-	50-	104.563-	0	486.712-	149.578-	704.591-
5530	Friedhofs- und Bestattungswesen	56.052	1.500	0	56.450-	50-	41.225-	0	39.840-	6.090-	86.103-
57	Wirtschaft und Tourismus	115.564	700	531-	25.370-	13.600-	64.696-	0	38.556-	18.018-	44.507-
61	Allgemeine Finanzwirtschaft	3.269.191	7.007.343	0	0	4.650.482-	24.150-	0	0	0	5.601.902
6110	Steuern, allg. Zuweisungen, allg. Umlagen	3.269.191	7.003.943	0	0	4.650.482-	0	0	0	0	5.622.652
6120	Sonstige allgemeine Finanzwirtschaft	0	3.400	0	0	0	24.150-	0	0	0	20.750-
PROD_ SMART	Summe	7.863.659	9.567.963	3.922.821-	2.166.210-	6.817.533-	2.601.541-	1.661.680	1.661.680-	1.134.593-	788.924

Haushaltsquerschnitt Finanzhaushalt

Haushaltsquerschnitt des Finanzhaushalts		anteiliger Zahlungsmittelüberschuss/bedarf aus laufender Verwaltungstätigkeit EUR	Einzahlungen aus Investitionstätigkeit EUR	Auszahlungen aus Investitionstätigkeit EUR	Anteiliger veranschlagter Finanzierungsmittelüberschuss/-bedarf (\sum Spalten 1-3) EUR	Einzahlungen aus Finanzierungstätigkeit EUR	Auszahlungen aus Finanzierungstätigkeit EUR	anteiliger veranschlagter Finanzierungsmittelüberschuss/-bedarf (\sum Spalten 1-3,5,6) EUR	Verpflichtungsermächtigungen EUR
		1	2	3	4	5	6	7	8
11	Innere Verwaltung	687.199-	4.633.038	2.213.830-	1.732.009	0	0	1.732.009	900.791-
12	Sicherheit und Ordnung	114.067-	242.150	834.250-	706.167-	0	0	706.167-	633.000-
1260	Brandschutz	114.067-	153.200	711.000-	671.867-	0	0	671.867-	633.000-
21	Schulträgeraufgaben	557.401-	300.000	421.000-	678.401-	0	0	678.401-	0
27	VHS, Bibliotheken, kulturpädagog. Einrichtungen	35.623-	0	0	35.623-	0	0	35.623-	0
28	Sonstige Kulturpflege	1.745-	0	0	1.745-	0	0	1.745-	0
31	Soziale Hilfen	12.350	0	0	12.350	0	0	12.350	0
36	Kinder-, Jugend- und Familienhilfe	1.489.621-	81.600	717.325-	2.125.346-	0	0	2.125.346-	4.670.000-
3650	Tageseinrichtungen für Kinder und Tagespflege	1.487.011-	81.600	717.325-	2.122.736-	0	0	2.122.736-	4.670.000-
41	Gesundheitsdienste	1.120-	0	0	1.120-	0	0	1.120-	0
42	Sport und Bäder	149.528-	1.179.250	921.134-	108.588	0	0	108.588	0
4240	Bäder	52.479-	0	0	52.479-	0	0	52.479-	0
4241	Sportstätten	92.749-	1.174.750	880.000-	202.001	0	0	202.001	0
51	Räumliche Planung und Entwicklung	5.790-	213.000	355.000-	147.790-	0	0	147.790-	0
52	Bauen und Wohnen	6.870-	0	0	6.870-	0	0	6.870-	0
53	Ver- und Entsorgung	434.482	423.363	1.216.800-	358.955-	0	0	358.955-	209.400-
5330	Wasserversorgung	212.020	10.300	24.375-	197.945	0	0	197.945	100.000-
5370	Abfallwirtschaft	33.050	0	0	33.050	0	0	33.050	0
5380	Abwasserbeseitigung	65.112	396.063	1.086.425-	625.250-	0	0	625.250-	109.400-
54	Verkehrsflächen und -anlagen, ÖPNV	118.561-	90.600	272.226-	300.187-	0	0	300.187-	245.000-

Haushaltsquerschnitt des Finanzhaushalts		anteiliger Zahlungsmittelüberschuss/bedarf aus laufender Verwaltungstätigkeit EUR	Einzahlungen aus Investitionstätigkeit EUR	Auszahlungen aus Investitionstätigkeit EUR	Anteiliger veranschlagter Finanzierungsmittelüberschuss/-bedarf (\sum Spalten 1-3) EUR	Einzahlungen aus Finanzierungstätigkeit EUR	Auszahlungen aus Finanzierungstätigkeit EUR	anteiliger veranschlagter Finanzierungsmittelüberschuss/-bedarf (\sum Spalten 1-3,5,6) EUR	Verpflichtungsermächtigungen EUR
		1	2	3	4	5	6	7	8
5470	Verkehrsbetriebe/ ÖPNV	25.000-	0	0	25.000-	0	0	25.000-	0
55	Natur- und Landschaftspflege, Friedhofswesen	9.828-	2.500	124.200-	131.528-	0	0	131.528-	0
5530	Friedhofs- und Bestattungswesen	352	0	25.000-	24.648-	0	0	24.648-	0
57	Wirtschaft und Tourismus	52.119	0	0	52.119	0	0	52.119	0
61	Allgemeine Finanzwirtschaft	5.601.902	0	0	5.601.902	0	153.000-	5.448.902	0
6110	Steuern, allg. Zuweisungen, allg. Umlagen	5.622.652	0	0	5.622.652	0	0	5.622.652	0
6120	Sonstige allgemeine Finanzwirtschaft	20.750-	0	0	20.750-	0	153.000-	173.750-	0
PROD_ SMART	Summe	2.922.300	7.165.501	7.075.765-	3.012.036	0	153.000-	2.859.036	6.658.191-

Voraussichtliche Entwicklung der Liquidität

Nr.	Einzahlungs- und Auszahlungsarten ¹⁾		Finanzhaushalt		Finanzplanung			
			Vorjahr 2021 EUR	PLAN 2022 EUR	Planung 2023 EUR	Planung 2024 EUR	Planung 2025 EUR	
			1	2	3	4	5	
1		Zahlungsmittelbestand zum Jahresbeginn	2.447.764					
2	+	Sonstige Einlagen aus Kassenmitteln zum Jahresbeginn	0					
2a	+	Investmentzertifikate, Kapitalmarktpapiere, Geldmarktpapiere und sonstige Wertpapiere	0					
2c	+	Forderungen aus Liquiditätsbeziehungen zu verbundenen Unternehmen, Beteiligungen und Sondervermögen	239.717					
3a	-	Bestand an Kassenkrediten zum Jahresbeginn	0					
3b	-	Verbindlichkeiten aus Liquiditätsbeziehungen zu verbundenen Unternehmen, Beteiligungen und Sondervermögen*						
4	=	liquide Eigenmittel zum Jahresbeginn	2.687.481					
5	-	Auszahlungen aufgrund von übertragenen Ermächtigungen der Vorvorjahre	0					
6	+	Einzahlungen aus nicht in Anspruch genommenen Kreditermächtigungen für Investitionen und Investitionsfördermaßnahmen aus Vorvorjahr ⁵⁾	1.814.000					
7	+	Einzahlungen aus übertrag. Ermächtigungen für Inv.- Zuwendungen, -Beiträge und ähnl. Entg. für Inv.- Tätigkeit aus Vorvorjahren (§ 21 Abs. 1, § 3 Nr. 18, 19	0					
8	+/-	veranschlagte Änderung des Finanzierungsmittelbestands (§ 3 Nr. 36 GemHVO)**)	+1.198.519	-1.852.767	-1.910.346	-778.952	-411.354	
9	=	voraussichtliche liquide Eigenmittel zum Jahresende*	5.700.000	3.847.233	1.936.887	1.157.935	746.581	
10	-	davon: für zweckgebundene Rücklagen gebunden						
11	-	für sonstige bestimmte Zwecke gebunden	0	0		0	0	
12	=	vorauss. liquide Eigenmittel zum Jahresende ohne gebundene Mittel	5.700.000	3.847.233	1.936.887	1.157.935	746.581	
13		nachrichtlich: voraussichtliche Mindestliquidität (§ 22 Abs. 2 GemHVO)	294.305	276.968	293.277	305.104	318.958	

Veranschlagte Änderung des Finanzmittelbestandes im Jahr 2022 enthält die noch bestehenden Ermächtigungsübertragungen aus dem Jahr 2020 und 2021 i. H. v. 4.711.803.

Nachrichtlich: Berechnung der Mindestliquidität nach § 22 Abs. 2 GemHVO

Haushaltsjahr 2022:

Auszahlungen ErgHH im Jahr 2019 (Plan)	12.976.737 Euro
Auszahlungen ErgHH im Jahr 2020 (Plan)	14.105.945 Euro
Auszahlungen ErgHH im Jahr 2021 (Plan)	14.462.534 Euro
Summe	41.545.216 Euro
Jahresdurchschnitt	13.848.405 Euro
davon 2 %	276.968 Euro

Übersicht über die Zuordnung der Produktbereiche und Produktgruppen zu den Teilhaushalten

Produktbereich			
Produktgruppe		Teilhaushalt	
Nr.	Bezeichnung	Nr.	Bezeichnung
11.10	Steuerung	1	Innere Verwaltung
11.11	Hauptamt	1	Innere Verwaltung
11.14	Zentrale Funktionen	1	Innere Verwaltung
11.20	Organisation und EDV	1	Innere Verwaltung
11.22	Finanzverwaltung, Kasse	1	Innere Verwaltung
11.24	Bauamt (Gebäudemanagement)	1	Innere Verwaltung
11.25	Bauhof	1	Innere Verwaltung
11.30	Presse- und Öffentlichkeitsarbeit	1	Innere Verwaltung
11.33	Grundstücksmanagement	1	Innere Verwaltung
12.10	Statistik und Wahlen	2	Dienstleistungen und Infrastruktur
12.60	Brandschutz	2	Dienstleistungen und Infrastruktur
21.10	Grundschule	2	Dienstleistungen und Infrastruktur
21.40	Schülerbeförderung	2	Dienstleistungen und Infrastruktur
27.20	Bücherei	2	Dienstleistungen und Infrastruktur
28.10	Kulturpflege	2	Dienstleistungen und Infrastruktur
29.10	Förderung v. Kirchen	2	Dienstleistungen und Infrastruktur
31.40	Soz. Einrichtungen für Flüchtlinge	2	Dienstleistungen und Infrastruktur
31.80	Integrationslastenausgleich	2	Dienstleistungen und Infrastruktur
36.20	Einrichtungen der Jugendarbeit	2	Dienstleistungen und Infrastruktur
36.50	Tageseinrichtungen für Kinder	2	Dienstleistungen und Infrastruktur
41.20	Deutsches Rotes Kreuz	2	Dienstleistungen und Infrastruktur
42.10	Förderung des Sports	2	Dienstleistungen und Infrastruktur
42.40	Lehrschwimmbecken	2	Dienstleistungen und Infrastruktur
42.41	Sporthallen	2	Dienstleistungen und Infrastruktur
51.10	Städteplanung und Bauordnung	2	Dienstleistungen und Infrastruktur
51.11	Umlegung und Gutachterausschuss	2	Dienstleistungen und Infrastruktur
52.20	Mietwohnungen und Pachtflächen	2	Dienstleistungen und Infrastruktur
52.30	Denkmalschutz und Denkmalpflege	2	Dienstleistungen und Infrastruktur
53.10	Elektrizitätsversorgung	2	Dienstleistungen und Infrastruktur
53.20	Gasversorgung	2	Dienstleistungen und Infrastruktur
53.30	Wasserversorgung	2	Dienstleistungen und Infrastruktur
53.40	Fernwärmeversorgung	2	Dienstleistungen und Infrastruktur
53.60	Telekommunikationseinrichtungen	2	Dienstleistungen und Infrastruktur
53.70	Abfallwirtschaft	2	Dienstleistungen und Infrastruktur
53.80	Abwasserbeseitigung	2	Dienstleistungen und Infrastruktur
54.10	Gemeindestraßen und Feldwege	2	Dienstleistungen und Infrastruktur
54.70	Verkehrsbetriebe/ÖPNV	2	Dienstleistungen und Infrastruktur
55.10	Öffentliches Grün/ Landschaftsbau	2	Dienstleistungen und Infrastruktur
55.20	Gewässerschutz/Öffl. Gew. /Wasserbaul. Anl.	2	Dienstleistungen und Infrastruktur
55.30	Friedhofs- und Bestattungswesen	2	Dienstleistungen und Infrastruktur
55.40	Naturschutz und Landschaftspflege	2	Dienstleistungen und Infrastruktur
55.50	Forstwirtschaft	2	Dienstleistungen und Infrastruktur
57.10	Wirtschaftsförderung	2	Dienstleistungen und Infrastruktur
57.30	Allgemeine Einrichtungen und Unternehmen	2	Dienstleistungen und Infrastruktur
57.50	Tourismus	2	Dienstleistungen und Infrastruktur
61.10	Steuern, allgemeine Zuweisungen/Umlagen	3	Allgemeine Finanzwirtschaft
61.20	Sonstige allgemeine Finanzwirtschaft	3	Allgemeine Finanzwirtschaft

1) Der Ausweis einzelner Produkte oder Leistungen ist nur notwendig, wenn die Produkte oder Leistungen einer Produktgruppe auf unterschiedliche Teilhaushalt aufgeteilt werden.

Stellenplan für das Haushaltsjahr 2022

Teil A: Beamte

Laufbahngruppen und Amtsbezeichnungen	Besol- dungs- gruppe	Zahl der Stellen					nachrichtlich	
		insge- samt 2022	darunter				Zahl der tatsächlich besetzten Stellen am 30.06.2021	Vermerke, Erläuterungen (z.B. Aufwandsentschädigu- ngen)
			mit Zulage	Sonder- schlüssel	Leerstellen	Stellen 2021		
1	2	3	4	5	6	7	8	9
I. Gemeindeverwaltung -ohne Sondervermögen mit Sonderrechnung								
Bürgermeister	B2	1,00			0,00	1,00	1,00	
gehobener Dienst	A13	2,00			0,00	1,00	1,00	
	A12	0,00			0,00	1,00	1,00	
	A11	1,00			0,00	1,00	1,00	
	A10	0,60			0,00	0,00	0,00	
	A9	0,00			0,00	0,00	0,00	
mittlerer Dienst	A9	1,00			0,00	1,60	1,60	
	A8	0,40			0,00	0,40	0,40	
Insgesamt Teil A1		6,00			0,00	6,00	6,00	
II. Sondervermögen mit Sonderrechnung								
Insgesamt Teil A2		0			0	0	0	
Insgesamt Teil A1 und A2		6,00			0,00	6,00	6,00	

Teil B: Beschäftigte

		Zahl der Stellen		nachrichtlich		
Kostenstelle		Entgelt- gruppe (EG o. S)	insgesamt in 2022	Zahl der Stellen in 2021	Zahl der tatsächlich besetzten Stellen am 30.06.202 1	Vermerke, Erläuterungen, alle Stellen sind in der Endentgeltgruppe besetzt
1		2	3	4	5	6
11100000	Steuerung	8	0,09		0,09	in 2020 bei Hauptamt geplant
		7	0,00			
		6	0,65	0	0,65	in 2020 bei Hauptamt geplant
11110000	Hauptamt	9a	1,30	1,00	1,00	100% EZ seit 11/2018, EZ Ende ab 06/22
		8	1,16	0,91	0,91	9% ab 2021 bei 1110 geplant, EZ 0,91 % bis 06/23
		7	0,12	1,27	0,00	
		6	2,80	3,00	3,00	65% ab 2021 bei 1110 geplant, 15% k.w.
		5	0,00	0,00	0,00	
		2	0,15	0,15	0,15	
		1	0,33	0,33	0,33	
11140300	Personalrat	8	0,00	0,10	0,10	in 2020 bei Finanzverwaltung geplant
11140000	Bürgerzentrum (C-Bau)	1	0,00	0,00	0,00	in 2020 bei Grundschule geplant
11220000	Finanzverwaltung	11	0,65	0,65	0,65	
		10	0,00	0,65	0,65	
		9a	1,00	1,00	1,00	
		8	1,50	2,40	2,40	
11240000	Bauamt	6	0,50	0,30	0,30	
		11	1,00	1,00	1,00	100% ATZ-Freistellungsphase ab 01.02.2021
		10	0,00	1,00	0,00	seit 01.08.2020 besetzt
		8	1,00	1,00	1,00	
		6	0,50	0,50	0,50	
11251100	Bauhof	8	1,00	1,00	1,00	
		5	4,00	4,00	4,00	
		4	3,00	3,00	3,00	
		1	0,10	0,10	0,10	Stellenumfang erhöht nach Umbau Bauhof
11251200	Hausmeister	6	2,00	3,00	2,00	100% k.w.
		5	0,00	0,00	0,00	ab 01.09.2021, vorher EG 6
		2	0,00	0,15	0,15	
12600000	Brandschutz	1	0,04	0,04	0,04	
21100100	Grundschulen	6	0,00	0,00	0,54	ab 01.06.2021 55% ATZ-Freistellungsphase
		5	1,62	1,10	0,54	ab 01.06.2021 55% ATZ-Freistellungsphase
		2	0,87	1,28	1,28	ab 01.09.2021 41,6% ATZ-Freistellungsphase
		1	1,10	0,68	0,00	ab 01.09.2021 N.N. 41,6%, 68% unbesetzt
27200000	Bücherei	9b	0,30	0,30	0,30	in 2020 bei Hauptamt geplant
36500101	Kiga	S13	1,00	1,00	1,00	
		S9	4,00	3,00	3,00	
		S8a	15,00	11,50	12,31	50% EZ, 2021: 13,474
		S7	0,00	0,00	0,00	
		S4	4,35	6,75	6,35	100% EZ
		1	1,56	1,79	1,59	
42410000	Sportstätten	6	0,00	0,00	0,00	
		5	0,11	0,11	0,11	
		2	0,28	0,36	0,36	8,3% ATZ-Freistellungsphase
		1	1,30	1,21	1,21	
42400000	Bäder	6	0,00	0,00	0,00	
		5	0,35	0,35	0,35	
		3	0,09	0,09	0,09	
		2	0,22	0,18	0,18	
		1	0,00	0,00	0,00	
57300600	Markthalle	2	0,01	0,01	0,01	in 2020 bei 42410000 geplant
Insgesamt Teil B			55,03	55,60	52,59	
Beschäftigte insgesamt (A+B) ohne A 2			61,03	61,60	58,59	
Beschäftigte insgesamt (A+B) mit A 2			61,03	61,60	58,59	

Teil C: -nachrichtlich- Aufteilung der Stellen nach der Gliederung des Haushaltsplanes

I. Beamte

Kostenstelle		Bürger- meister B2	Gehobener Dienst					Mittlerer Dienst					Vermerke, Erläuterungen (z.B. Aufwandsentschädigung)
			A13	A12	A11	A10	A9	A9	A8	A7	A6	A5	
11100000	Steuerung	1											
11110000	Hauptverwaltung		0,5		0,5			1					
11140300	Gesamtpersonalrat						0,3						
11220000	Finanzverwaltung		1						0,4				
11251200	Hausmeister												
12600000	Brandschutz												
21100100	Grundschulen												
36500101	Tageseinrichtungen für Kinder												
42410000	Sportstätten												
42400000	Bäder												
11240000	Bauamt		0,5		0,5		0,3						
11251100	Bauhof												
55300000	Friedhofs- und Bestattungswesen												
		1	2	0	1	0	0,6	1,0	0,40	0	0	0	

II. Beschäftigte

Kostenstelle		Entgeltgruppe bzw. S													Erläuterung	
		13	12	11	10	9	8	7	6	5	4	3	2	1		
11100000	Steuerung						0,09									in 2020 bei 11110000 geplant
11110000	Hauptverwaltung					1,30	1,16	0,12	3,15	0,50				0,15	0,33	
11140300	Personalrat															in 2020 bei 11220000 geplant
11140000	Bürgerzentrum (C-Bau)															
11220000	Finanzverwaltung			0,65		1,00	1,00		1,10							
11240000	Bauamt			1,00			1,00		0,50							
11251100	Bauhof						1,00			4,00	3,00				0,10	
11251200	Hausmeister								2,00							
12600000	Brandschutz														0,04	
21100100	Grundschulen									1,62				0,87	1,09	
27200000	Bücherei					0,30										
36500101	Tageseinrichtungen f. Kinder	1,00				4,00	15,00				4,35				1,56	
42410000	Sportstätten									0,11				0,28	1,21	
42400000	Bäder									0,35		0,09		0,22		
57300600	Markthalle													0,01		in 2020 bei 4241 geplant
		1,00	0,00	0,00	1,65	6,60	19,25	0,12	6,75	6,58	7,35	0,09	1,52	4,34		

**Teil D: nachrichtlich
Ehrenbeamte, Beschäftigte und Beamte in der Probe- und
Ausbildungszeit**

I. Ehrenbeamte

Bezeichnung	Aufwands- entschädigung	Zahl	Vorgeseh en im Jahr 2022	Beschäftigt am 30.06.2021	Erläuterungen
Ortsvorsteher	3 x 45 % vom Mindestbetrag des Rahmensatzes	3	3	3	
Insgesamt		3	3	3	

**III. Nachwuchskräfte und informatorisch
Beschäftigte**

Bezeichnung	Art der Vergütung	Zahl	Vorgeseh en im Jahr 2022	Beschäftigt am 30.06.2021	Erläuterungen
Inspektoranwärter	Anwärterbezüge	0	0	0	
Auszubildende	Ausbildungsvergüt ung	3	3	2	1 x VfA; 2x PiA
Bachelor of Arts	fester Satz	1	1	0	
Insgesamt		4	4	2	

Übersicht über die aus Verpflichtungsermächtigungen voraussichtlich fällig werdenden Auszahlungen

Verpflichtungsermächtigungen im Haushaltsplan		davon voraussichtlich fällige Auszahlungen ** ***			
		2023	2024	2025	2026
Jahr	TEUR	TEUR	TEUR	TEUR	TEUR
	1 *	2	3	4	5
2019	0	0	0	0	0
2020	0	0	0	0	0
2021	0	0	0	0	0
2022	6.658.191	5.078.191	1.200.000	380.000	0
Summe:		5.078.191	1.200.000	380.000	0
Nachrichtlich im Finanzplan vorgesehene Kreditaufnahmen:		0	0	0	

Übersicht über den voraussichtlichen Stand der Rücklagen

Art	voraussichtlicher Stand zu Beginn des Haushaltsjahres	voraussichtlicher Stand zum Ende des Haushaltsjahres
	TEUR	
1. Ergebnismrücklagen	729.360	2.737.877
1.1 Rücklagen aus Überschüssen des ordentlichen Ergebnisses	428.151	428.151
1.2 Rücklagen aus Überschüssen des Sonderergebnisses	301.209	2.309.726
2. Zweckgebundene Rücklagen	0	0
Rücklagen gesamt		2.737.877

Übersicht über den voraussichtlichen Stand der Rückstellungen

Art	voraussichtlicher Stand zu Beginn des Haushaltsjahres EUR
1. Rückstellungen gemäß § 41 Abs. 1 GemHVO	
1.1 Lohn- und Gehaltsrückstellungen	
1.2 Unterhaltsvorschussrückstellungen	
1.3 Stilllegungs- und Nachsorgerückstellungen für Abfalldeponien	119.445,59
1.4 Gebührenüberschussrückstellungen	
1.5 Altlastensanierungsrückstellungen	
1.6 Rückstellungen für drohende Verpflichtungen aus Bürgschaften und Gewährleistungen	
2. Weitere Rückstellungen gemäß § 41 Abs. 2 GemHVO	
2.1 ...	
...	
Rückstellungen gesamt	119.445,59

Finanzausgleich 2022

1. Einwohnerzahl

1.1	Einwohnerzahl am 30. Juni 2021 (Einwohnerzahl Basis Zensus 2011; eigene Hochrechnung)	5.910 EW
1.2	+ 75 % der nichtkasernierten Mitglieder der Stationierungsstreitkräfte und der Aussiedler	4 EW
1.3	Erhöhte Einwohnerzahl	5.914 EW

2. Steuerkraftmeßzahl

	Grundsteuer A	Grundsteuer B	Gewerbsteuer	
2.11	Istaufkommen im Jahr 2020:	43.342 EUR	661.975 EUR	1.566.984 EUR
2.12	Hebesatz im Jahr 2020:	360 %	360 %	350 %
2.13	Anrechnungssatz:	195 %	185 %	290 %
2.14	Anrechnungsbetrag:	23.477 EUR	340.181 EUR	1.298.358 EUR
2.2	Summe der Anrechnungsbeträge:			1.662.016 €
2.2a	umgerechnete Gewerbesteuerkompensation			452.485 €
2.3	abzügliche Gewerbesteuerumlage:	1.566.984	EUR / 350 x 35 =	-156.698 €
2.3a	fiktive Umlage Gewerbesteuerkompensation			-45.248 €
2.4	Gemeindeanteil a. d. Einkommensteuer 2020:	6.373.130.918	EUR x 0,0005632 =	3.589.347 €
2.5	Familienleistungsausgleich 2020 nach § 29a FAG:	464.900.158	EUR x 0,0005632 =	261.831 €
2.6	80 % des Gemeindeumsatzsteueranteils 2020	247.396	EUR x 80 v. H. =	197.916 €
2.7	Steuerkraftmeßzahl			5.961.649 €

3. Ungekürzte Steuerkraftsumme

3.1	Steuerkraftmeßzahl nach 2.7	5.961.649 €
3.21	Schlüsselzuweisungen nach der mangelnden Steuerkraft 2020	2.131.707 €
3.22	Mehrzuweisungen 2020	0 €
3.3	ungekürzte Steuerkraftsumme	8.093.356 €
3.4	ungekürzte Steuerkraftsumme je Einwohner	
	8.093.356 EUR : 5.914 EW =	1.369,43 EUR / EW

4. Bedarfsmeßzahl

4.1	mit Flächenkomponente:			
	Grundkopfbetrag (neu)	1.499,00		
	Oberer Wert (EW)	10.000		
	Zuschlag	110%		
	Unterer Wert	3.000		
	Zuschlag	100%		
	Theor. Kopfbetrag-neu	1.561,50		
	Fläche (ha)	3.281,71		
	Qm/EW	5.549		
	Oberer Wert (qm/EW)	10.000		
	Zuschlag	110%		
	Unterer Wert (qm/EW)	4.000		
	Zuschlag	100%		
	Theor. Flächenzuschlag	1,0258		
	Anteilssatz	5,0%		
	Basissatz	74,9500		
	Flächenbetrag	76,8850		
Bedarfsmesszahl A	Theor. Kopfbetrag-neu (ger.)	1.561,50 x	5.914 EW	9.234.711 €
Bedarfsmesszahl B	Flächenbetrag (gerundet)	76,90 € x	5.914 EW	454.787 €
4.2	Bedarfsmeßzahl A+B 2022			9.689.498 €

5 Mehrzuweisung (Sockelgarantie)			
60 % der Bedarfsmeßzahl (Ziff. 4.3)		5.813.699 EUR	
abzüglich Steuerkraftmeßzahl (Ziff 2.7)		<u>-5.961.649 EUR</u>	
		-147.950 EUR	
davon 30 % = Sockelgarantiebetrag			0 €
6 Schlüsselzuweisungen nach mangelnder Steuerkraft			
6.1 Bedarfsmeßzahl (Ziff. 4.3)		9.689.498 €	
abzügliche Steuerkraftmeßzahl (Ziff. 2.7)		<u>-5.961.649 €</u>	
6.2 Schlüsselzahl		3.727.849 €	
6.3 Schlüsselzuweisung nach mangelnder Steuerkraft			
ca. 70 % aus Ziff. 6.2			2.609.494 €
7 Kommunale Investitionspauschale			
7.1 Die durchschnittliche Steuerkraftsumme beträgt im Landesdurchschnitt 1814 EUR pro Einwohner . Die Steuerkraftsumme der Gemeinde beträgt 1369,43 EUR pro Einwohner. Das sind 75,49 % des Landesdurchschnitts. Die Einwohnerwertung ist je nach Steuerkraftsumme der Gemeinde wie folgt festgelegt:			
bis unter 75 v. H. =	125 v. H.	von 105 bis unter 115 v. H. =	95 v. H.
von 75 bis unter 85 v. H. =	115 v. H.	von 115 bis unter 125 v. H. =	85 v. H.
von 85 bis unter 95 v. H. =	105 v. H.	125 und mehr =	75 v. H.
von 95 bis unter 105 v. H. =	100 v. H.		
Für die Gemeinde Eutingen im Gäu ergibt sich damit eine Gewichtung in Höhe von 115 % und eine gewichtete Einwohnerzahl von 6801 Einwohnern.			
7.2 Die Investitionspauschale beträgt dann			
6.801 Einwohner x 97,00 EUR/Ew. =			659.697 €
8 Zuweisungen im Verkehrslastenausgleich			
a) Zuweisung für Gemeindeverbindungsstraßen			
1,6 km Gemeindeverbindungsstraße a 2500 EUR =			4.000 €
b) Pauschale Zuweisung nach § 27 Abs. 1 FAG			
Gemeindefläche = 3282 ha			
Investitionszuweisung = 8,4 EUR/ha ergibt eine Gesamtzuweisung von			<u>27.569 €</u>
		Summe Verkehrslastenausgleich	31.569 €
9 Kreisumlage			
Ungekürzte Steuerkraftsumme (Ziff. 3.3)	8.093.356 EUR	x Hebesatz 33,20 % =	2.686.994 €
10 Finanzausgleichsumlage			
Das Verhältnis der Steuerkraftmeßzahl zur Bedarfsmeßzahl (Steuerkraftquote) beträgt 61,53 vom Hundert. Die Finanzausgleichsumlage beträgt 22,10 %, wenn die Steuerkraftquote unter 60 vom Hundert liegt. Die Finanzausgleichsumlage erhöht sich für jeweils 1 vom Hundert, um das die Steuerkraftmeßzahl 60 vom Hundert der Bedarfsmeßzahl übersteigt um 0,06 vom Hundert. Sie beträgt für die Gemeinde Eutingen im Gäu also 22,10 vom Hundert + 0,06 = 22,16 vom Hundert.			
	22,16 % x	8.093.356 EUR =	1.793.488 €
11 Einkommensteueranteil			
	7,09 Mrd. EUR x	0,0005632 =	3.993.088 €
12 Familienleistungsausgleich			
	0,5628 Mrd. EUR x	0,0005632 =	316.969 €
13 Gesamtsumme der Schlüsselzuweisungen			
Sockelgarantiebetrag (Ziffer 5)			0 €
Schlüsselzuweisungen nach mangelnder Steuerkraft (Ziffer 6)			2.609.494 €
Kommunale Investitionspauschale (Ziffer 7.2)			<u>659.697 €</u>
		Gesamtbetrag	3.269.191 €

14 Gewerbesteuerumlage

	Gewerbesteueransatz :	Hebesatz	x	Umlagesatz	
Gewerbesteuerumlage =	1.700.000 :	350 %	x	35,0 %	= 170.000 €

15 Umsatzsteueranteil

Umsatzsteueranteil	1.081,0 Mio EUR	x	0,00020030	=	216.524 €
--------------------	-----------------	---	------------	---	------------------

16 Kinderbetreuung

16.1 Kindergartenförderung (§ 29 b FAG)

- Zuweisung je Kind 3.691,89 €/Kind
 in der Gemeinde betreute Kinder 3 bis 7 Jahre

	Anzahl d. Kinder	Faktor	gew ichtete Kinderzahl
Betreuungszeit bis zu 29 Wochenstunden	4 x	0,4 =	1,6
Betreuungszeit mehr als 29 bis zu 34 Wochenstur	143 x	0,6 =	85,8
Betreuungszeit mehr als 34 bis zu 39 Wochenstur	23 x	0,8 =	18,4
Betreuungszeit mehr als 39 bis zu 44 Wochenstur	13 x	0,9 =	11,7
Betreuungszeit mehr als 44 Wochenstunden	13 x	1,0 =	13,0
Summen	196		130,5

Förderung nach der Zahl der betreuten Kinder 130,5 Kinder x 3.691,89 €/Kind = 481.791 €
Jahresbetrag **481.791 €**

16.2 Kleinkindbetreuung

- Zuweisung je Kind 16.301,86 €/Kind
 In der Gemeinde betreute Kinder unter 3 Jahren

	Anzahl d. Kinder	Faktor	gew ichtete Kinderzahl
Betreuungszeit bis zu 15 Wochenstd.	2 x	0,3 =	0,6
Betreuungszeit mehr als 15 bis zu 29 Wochenstd.	3 x	0,5 =	1,5
Betreuungszeit mehr als 29 bis zu 34 Wochenstd.	30 x	0,7 =	21,0
Betreuungszeit mehr als 34 bis zu 39 Wochenstd.	7 x	0,8 =	5,6
Betreuungszeit mehr als 39 bis zu 44 Wochenstd.	2 x	0,9 =	1,8
Betreuungszeit mehr als 44 Wochenstunden	3 x	1,0 =	3,0
Summen	47		33,5

Jahreszuweisung 33,5 Kinder x 16.301,86 €/Kind = 546.112 €
Summe Kinderbetreuung **1.027.903 €**

17 Förderung pädagogische Leitungszeit (§ 29 e FAG)

Basisdaten Land

Masse für die Leitungszeit 150.200.000,00
 nach Gruppenzahl gewichtete Tageseinrichtungen gesamt **2.741,26**

Basisdaten Gemeinde

Tageseinrichtungen mit Gruppenstärke	Anzahl	Faktor	gew. Anzahl
eins	0	0,19	0,00
zwei	2	0,25	0,50
drei	2	0,31	0,62
vier	1	0,38	0,38
gewichtete Tageseinrichtungen			<u>1,50</u>

Jahreszuweisung nach Zahl gew. Tageseinrichtungen: **82.188,48 €**

Übersicht über den voraussichtlichen Stand der Schulden (einschließlich Kassenkredite)

Art der Schulden	Voraussichtlicher Stand zu Beginn des Haushaltsjahres	voraussichtlicher Stand zum Ende des Haushaltsjahres
	TEUR	
1.1 Anleihen		
1.2 Verbindlichkeiten aus Krediten für Investitionen		
1.2.1 <i>Bund</i>		
1.2.2 <i>Land</i>		
1.2.3 <i>Gemeinden und Gemeindeverbände</i>		
1.2.4 <i>Zweckverbände und dergleichen</i>		
1.2.5 <i>Kreditinstitute</i>	2.284.957	3.399.398
1.2.6 <i>sonstige Bereiche ¹⁾</i>		
1.3 Kassenkredite		
1.4. Verbindlichkeiten aus kreditähnlichen Rechtsgeschäften		
Voraussichtliche Gesamtschulden Kernhaushalt	2.284.957	3.399.398

SCHULDENDIENST 2022

Ifd. Nr.	Gläubiger Darlehen-Nr.	Anfangs- stand/Euro €	Neuauf- nahme in 2022 €	Zinsregelung		Zins/Euro €	Tilgungsregelung		voraussichtl. Endstand €
				Zins- satz %	Fällig- keit		Fällig- keit	Tilgung €	
A1	Kreissparkasse 6107300793	164.100,00		1,025	30.02. 30.05. 30.08. 30.11.	420,51 420,51 350,42 350,42	30.05. 30.11.	27.350,00 27.350,00	109.400,00
A	G E S A M T	164.100,00				1.541,86		54.700,00	109.400,00
B1	DZ-Hyp 3018967400	115.200,00		5,03	28.02. 30.05. 30.08. 30.11.	1.448,64 1.448,64 1.327,92 1.327,92	30.05. 30.11.	9.600,00 9.600,00	96.000,00
B2	DZ-Hyp 3018967405	87.500,00		3,75	30.01. 30.04. 30.07. 30.10.	820,31 703,13 703,13 585,94	30.01. 30.07.	12.500,00 12.500,00	62.500,00
B	G E S A M T	202.700,00				8.365,63		44.200,00	158.500,00
C1	KfW Bank 4417055	29.157,00 24.990,00 20.823,00 16.656,00		0,20	15.02. 15.05. 15.08. 15.11.	14,58 12,50 10,41 8,33	15.02. 15.05. 15.08. 15.11.	4.167,00 4.167,00 4.167,00 4.167,00	24.990,00 20.823,00 16.656,00 12.489,00
C	G E S A M T	29.157,00				45,81		16.668,00	12.489,00
D1	Volksbank Horb-Freudenstadt 34151257	75.000,00 75.000,00 56.250,00 56.250,00		1,74	15.03. 15.06. 15.09. 15.12.	326,25 326,25 244,69 244,69	15.03. 15.06. 15.09. 15.12.	0,00 18.750,00 0,00 18.750,00	75.000,00 56.250,00 56.250,00 37.500,00
D	G E S A M T	75.000,00				1.141,88		37.500,00	37.500,00
E1	L-Bank Investitionskredit Kommune direkt	1.814.000,00 1.814.000,00 1.814.000,00 1.814.000,00		-0,17	15.02. 15.05. 15.08. 15.11.	-770,95 -770,95 -770,95 -770,95	15.02. 15.05. 15.08. 15.11.	0,00 0,00 0,00 0,00	1.814.000,00 1.814.000,00 1.814.000,00 1.814.000,00
E		1.814.000,00				-3.083,80		0,00	1.814.000,00
SUMMEN		2.284.957,00				8.011,38		153.068,00	2.131.889,00

Zins und Tilgungsausgaben lt. Übersicht:	8.011 €	153.068 €
Geplante Darlehensaufnahme 2019	0 €	0 €
Geplante Darlehensaufnahme 2020		
Geplante Darlehensaufnahmen 2021:	0 €	0 €

	Betrag	Zeitpunkt	Zinssatz	Zins pro Jahr	Tilgung pro Jahr
Neuaufnahme aus 2022:	0		0,0 %	0 €	0 €
Summen Zins bzw. Tilgung:				0 €	0 €
Summe Zinsen bzw. Tilgung gerundet:				8.011 €	153.068 €
				0 €	153.000 €

**Aufstellung über den Stand des Sachanlagevermögens,
der Abschreibungen, der kalkulatorischen Zinsen und der aufzulösenden Ertragszuschüsse**

Produkt/ Kostenstelle	Beschreibung	Abschreibungen	Auflösungen Zuschüsse/ Beiträge	Nettobelastung	Verzinsung 3,50%
11100000	Steuerung	6.660,28 €	0,00 €	6.660,28 €	584,36 €
11110000	Hauptamt	151.191,75 €	41.627,35 €	109.564,40 €	18.937,51 €
11140000	Bürgerschaftliches Engagement	968,66 €	0,00 €	968,66 €	243,40 €
11200000	Organisation und EDV	4.854,40 €	0,00 €	4.854,40 €	1.149,30 €
11220000	Finanzverwaltung	160,01 €	0,00 €	160,01 €	41,87 €
11240000	Bauamt/Gebäudemanagement	1.026,76 €	0,00 €	1.026,76 €	152,27 €
11250000	Bauhof	76.861,79 €	1.168,15 €	75.693,63 €	28.427,01 €
11330000	Grundstücksmanagement	0,00 €	0,00 €	0,00 €	155.986,53 €
12600000	Brandschutz	51.677,66 €	9.285,82 €	42.391,84 €	44.145,03 €
12800000	Katastrophenschutz	5.870,39 €	2.712,50 €	3.157,89 €	2.026,32 €
21100100	Grundschule	107.892,34 €	31.253,69 €	76.638,65 €	33.681,83 €
27200000	Bücherei	137,50 €	0,00 €	137,50 €	16,84 €
28100000	sonstige Kulturpflege	651,32 €	30,80 €	620,52 €	275,22 €
29100000	Förderung von Kirchen	3.193,90 €	0,00 €	3.193,90 €	829,08 €
31400000	Soz. Einrichtungen f. Flüchtlinge	0,00 €	0,00 €	0,00 €	0,07 €
36500000	Tageseinrichtungen für Kinder	56.850,30 €	9.545,79 €	47.304,51 €	46.229,65 €
42100000	Förderung des Sports	349,67 €	0,00 €	349,67 €	105,62 €
42400000	Lehrschwimmbecken	183,00 €	0,00 €	183,00 €	617,93 €
42410000	Sporthallen	104.702,40 €	26.148,99 €	78.553,41 €	112.684,35 €
51100000	Stadtentwicklung	6.595,64 €	2.491,14 €	4.104,50 €	4.718,81 €
52200000	Mietwohnungen und Pachtflächen	28.298,65 €	0,00 €	28.298,65 €	43.320,79 €
53300000	Wasserversorgung	89.913,85 €	11.096,66 €	78.817,19 €	37.912,71 €
53600000	Telekommunikationseinrichtungen	19.307,61 €	11.088,63 €	8.218,98 €	8.470,24 €
53700000	Abfallwirtschaft/Erddeponie	3.656,96 €	0,00 €	3.656,96 €	6.381,26 €
53800000	Abwasserbeseitigung	273.109,17 €	188.803,44 €	84.305,73 €	140.122,03 €
54100000	Gemeindestraßen	441.666,79 €	321.675,84 €	119.990,95 €	128.610,19 €
54100010	Feldwege	123.613,05 €	15.630,76 €	107.982,29 €	133.436,65 €
54700000	Verkehrsbetriebe/ÖPNV	15.963,39 €	2.540,00 €	13.423,39 €	17.888,33 €
55100000	Öffentliches Grün/Landschaftsbau	12.539,99 €	810,22 €	11.729,77 €	13.298,21 €
55200000	Gewässerschutz	4.043,98 €	0,00 €	4.043,98 €	7.181,19 €
55300000	Friedhofs- und Bestattungswesen	40.525,14 €	0,00 €	40.525,14 €	6.090,65 €
55400000	NABU Naturschutzzentrum	2.000,00 €	0,00 €	2.000,00 €	1.365,00 €
55500000	Forstwirtschaft	174,45 €	0,00 €	174,45 €	121.644,22 €
57300000	Allgem. Einrichtungen und Unternehmen	43.616,63 €	3.564,26 €	40.052,38 €	18.019,23 €
Summe:		1.678.257,42 €	679.474,04 €	998.783,38 €	1.134.593,72 €

Zusammenfassung

	Plan 2022	Plan 2023	Plan 2024	Plan 2025
Abschreibungen	1.678.257,42 €	1.818.446,66 €	1.954.464,63 €	2.013.415,18 €
Ertragsauflösungen	679.474,04 €	723.450,53 €	760.000,57 €	773.615,92 €
Nettobelastung	998.783,38 €	1.094.996,13 €	1.194.464,06 €	1.239.799,26 €

Kalkulatorische Zinsen

	Plan 2022	Plan 2023	Plan 2024	Plan 2025
Summe kalkulatorische Zinsen	1.134.593,72 €	1.404.417,16 €	1.510.577,47 €	1.502.046,77 €

Aufstellung über die von der Gemeinde Eutingen im Gäu übernommenen Bürgschaften

Die Gemeinde Eutingen im Gäu hat in folgenden Bereichen Bürgschaften übernommen:

1. Wohnungsbauförderung

Landeskreditbank Baden-Württemberg (L-Bank)
Ausfallhaftungen im Rahmen der Wohnungsbauförderung.

Die Gesamtsumme der bewilligten Darlehen beträgt	1.052.537,24 €
Die Gesamtsumme der Restschuld beläuft sich zum 31.12.2021 auf	489.883,76 €
Die Gemeinde haftet mit einem 1/3 der Restschuld. Dies entspricht	163.294,59 €

2. Vereine

Die Gemeinde Eutingen im Gäu hat auch zu Gunsten von Vereinen Ausfallbürgschaften übernommen. Dies ist dann notwendig, wenn Vereinsvorhaben auf Gemeindegrundstücken verwirklicht werden und eine Absicherung der für das Vorhaben notwendigen Fremdmittel auf dem Grundstück nicht möglich ist. Bei den angegebenen Vereinsbürgschaften sind die ursprünglichen Bürgschaftsbeträge aufgeführt.

Verein	Übernahmedatum	Maßnahme	Betrag
Sportverein Eutingen e. V.	22.02.2018	Bau Sportheim ohne Gaststättenbereich, Bau eines Kunstrasenspielfeldes, Sanierung des vorhandenen Rasenspielfeldes	200.000,00 €
Tennisclub Eutingen e. V.	07.05.2018	Installation von Flutlichtmasten und die Erneuerung des Warmwasserboilers verbunden mit der Installation einer Photovoltaikanlage	9.000,00 €
			209.000,00 €

Übersicht über die wesentlichen Beitrags-, Gebühren- und Steuersätze

Bezeichnung der Gebühren, Beiträge und Steuern	Beschluss Satzungsänderung	Beitrags-, Gebühren- und Steuermaßstab	Beitrags-, Gebühren- und Steuersatz Euro in Netto bzw. %
Grundsteuer A	19.02.2019		360 v.H.
Grundsteuer B	19.02.2019		360 v.H.
Gewerbesteuer	19.02.2019		350 v.H.
Hundesteuer	13.10.2020	Ersthund	120,00 €
		zweiter und jede weitere Hund	250,00 €
		Zwingersteuer	360,00 €
		Erster Kampfhund	500,00 €
		zweiter und jeder weitere Kampfhund	750,00 €
Vergnügungssteuer	15.10.2019	Geräte mit Gewinnmöglichkeit	20% d. elektronisch gezählten Bruttokasse
		Geräte o. Gewinnm. in Spiehallen	90,00 €
		Geräte o. Gewinnm. an sonst. Ort	40,00 €
Kindergartenbenutzungsgebühren (Bsp. Regelgruppe)	20.07.2021	bei 1 Kind	122,00 €
		bei 2 Kindern	96,00 €
		bei 3 Kindern	63,00 €
		ab 4 Kindern	21,00 €
Benutzungsgebühr für Obdachlosenunterkünften und Flüchtlingsunterkünften	25.07.2017	einschließlich Betriebskosten je m ² Wohnfläche und Kalendermonat	9,14 €
Erschließungsbeitrag	24.10.2017	beitragsfähiger Erschließungsaufwand	95%
Kanalbeitrag	27.11.2018	je m ² Nutzungsfläche	2,40 €
Klärbeitrag	27.11.2018	je m ² Nutzungsfläche	1,90 €
Wasserversorgungsbeitrag	27.11.2018	je m ² Nutzungsfläche	1,80 €
Deponiegebühren	26.05.2020	je m ³ Erdaushub	7,34 €
Marktgebühren	20.01.2004	je lfd. Meter	3,00 €
Schlachthausgebühren	16.06.2020	je Benutzung (Schwein)	83,30 €
Bestattungsgebühren	06.11.2018	je Reihengrab	1.400,00 €
		je Urnenreihengrab	340,00 €
		je Wahlgrab doppelt breit	3.000,00 €
		je Wahlgrab doppelt tief	2.900,00 €
Wasserzins	16.11.2021	je m ³ Wasser	2,55 €
Schmutzwassergebühr	16.11.2021	je m ³ Abwasser	2,89 €
Niederschlagswassergebühr	16.11.2021	je m ² angeschlossener Fläche	0,46 €
Hallenbenutzungsentgelt Göttelfingen	01.07.2010	1 Verant./weitere Verant.	80,00 € / 160,00 €
		mit Bar 1. Verant. / weitere Verant.	
Hallenbenutzungsentgelt Rohrdorf	01.07.2010	1 Verant./weitere Verant.	50,00 € / 95,00 €
		mit Bar 1. Verant. / weitere Verant.	
Hallenbenutzungsentgelt Eutingen, Weitingen	01.07.2010	1. Verant./weitere Verant.	75,00 € / 145,00 €
		mit Bar 1. Verant. / weitere Verant.	

Kennzahlen zur Beurteilung der finanziellen Leistungsfähigkeit

Kennzahl	Einheit	Ergebnis 2020	Planung 2021	Planung 2022	Planung 2023	Planung 2024	Planung 2025
1	2	3	4	5	6	7	8
ERTRAGSLAGE							
1. ordentliches Ergebnis							
absoluter Betrag	EUR	0	1.086.436-	255.383-	681.401-	778.529-	1.024.772-
Betrag je Einwohner	EUR/E W	0,00	185,78-	43,21-	115,30-	131,73-	173,40-
Aufwandsdeckungsgrad	%	0,00	92,49	98,35	95,73	95,32	94,04
1.1. Steuerkraft - netto-							
absoluter Betrag	EUR	0	4.261.501	5.622.652	5.561.054	5.870.004	6.095.806
Betrag je Einwohner	EUR/E W	0,00	728,71	951,38	940,96	993,23	1.031,44
Anteil an ordentlichen Aufwendungen	%	0,00	29,47	36,26	34,83	35,30	35,47
1.2. Betriebsergebnis - netto-							
absoluter Betrag	EUR	0	4.340.937	5.878.035	6.242.455	6.648.533	7.120.578
Betrag je Einwohner	EUR/E W	0,00	742,29	994,59	1.056,25	1.124,96	1.204,84
Anteil an ordentlichen Aufwendungen	%	0,00	30,02	37,90	39,10	39,98	41,43
2. Sonderergebnis							
absoluter Betrag	EUR	0	872.641	2.178.900	871.333	506.782	148.400
3. Gesamtergebnis							
absoluter Betrag	EUR	0	213.795-	1.923.517	189.932	271.747-	876.372-
FINANZLAGE							
4. Zahlungsmittelüberschuss aus laufender Verwaltungstätigkeit							
absoluter Betrag	EUR	0	759.034	2.922.300	1.284.929	922.717	363.427
Betrag je Einwohner	EUR/E W	0,00	129,79	494,47	217,42	156,13	61,49
5. Mindestzahlungsmittelüberschuss							
absoluter Betrag	EUR	0	706.000	153.000	206.000	298.000	258.000
6. Nettoinvestitionsfinanzierungsmittel							
Absoluter Betrag	EUR	0	53.034	2.769.300	1.078.929	624.717	105.427
Betrag je Einwohner	EUR/E W	0,00	9,07	468,58	182,56	105,71	17,84
7. Soll-Liquiditätsreserve (§22 Abs. 2 Gem HVO)							
absoluter Betrag	EUR	0	245.332-	249.600-	262.442-	272.561-	284.357-
8. voraussichtliche liquide Eigenmittel zum Jahresende							
absoluter Betrag	EUR	0	294.305	5.700.000	3.847.233	1.936.887	1.157.935
KAPITALLAGE							
9. Eigenkapital							
9.1 Basiskapital (§61 Nr. 6 GemHVO)							
9.2 Eigenkapitalquote							
9.3. Fremdkapitalquote							
10. Anlagendeckung							
11. Verschuldung							
11.1. Nettoneuverschuldung							
absoluter Betrag	EUR	0	561.441	153.000-	206.000-	298.000-	258.000-

Finanzhaushalt 2022

Investitionsprogramm 2021 - 2025

Stand **19.01.2022** Kredit: **0** Nettoneuverschuldung: **-153.000** **-206.000** **-298.000** **-258.000**
Gesamtvolumen: 7.228.765 **8.134.191** **3.545.187** **1.216.500**

Konto	Bezeichnung	Voraussichtliche Gesamtschulden		Ansatz 2021		"Haushaltsrest"		Ansatz 2022		Verpflichtungsermächtigung	2023		2024		2025	
		Einnahmen	Ausgaben	Einnahmen	Ausgaben	Einnahmen	Ausgaben	Einnahmen	Ausgaben		Einnahmen	Ausgaben	Einnahmen	Ausgaben		
7111100000101	Barrierefreies Rathaus Eutingen															
68110000	Investitionszuweisungen vom Land (ELR)	750.000		150.000		150.000		600.000								
68110000	Investitionszuweisungen vom Land (Ausgl.-st.)	287.200				211.400		75.800								
78210000	Erwerb v. Grundstücken und Gebäuden		200.000		200.000											
78710000	Hochbau		3.070.000		0	600.000		1.500.000	900.791	900.791						
7111100000200	Barrierefreies Rathaus Göttingen															
68110000	Investitionszuweisungen vom Land (ELR)	41.500		41.500				0								
78710000	Hochbau		130.000			125.000		0								
7111100000300	Photovoltaikanlage Rathaus Rohrdorf															
78710000	Hochbau		50.000							50.000						
711110000100	Bewegliche Sachen															
78312000	Erw. bewegl. Verm.g. oberh. d. Wertgr.		40.850		0			40.850								
7111410002200	Bewegliche Sachen															
78180000	Investitionszuweisungen An übrigen Bereichen		13.280		0	10.300		2.980								
7112000000100	Bewegliche Sachen (EDV) Rathaus															
78311000	Erw. immaterielle Verm.g. oberh. d. Wertgr.		0					0								
78312000	Erw. bewegl. Verm.g. oberh. d. Wertgr.		1.200		1.200		0	0								
711220000100	Bewegliche Sachen Finanzverwaltung, Kasse															
78312000	Erw. bewegl. Verm.g. oberh. d. Wertgr.		0				0	0								
711240000100	Bewegliche Sachen Bauamt															
78312000	Erw. bewegl. Verm.g. oberh. d. Wertgr.		1.000				0	1.000								
711251100100	Bewegliche Sachen Bauhof															
78312000	Erw. bewegl. Verm.g. oberh. d. Wertgr.		547.400		6.400		0	529.000								
7113300000100	Abbruch Marktstraße 26															
68110000	Investitionszuweisungen vom Land (ELR)	14.500									14.500					
78710000	Hochbaumaßnahmen		43.000									43.000				
7113300000001	Allgemeines Grundvermögen Kauf															
78210000	Erwerb v. Grundstücken und Gebäuden		380.000		60.000			60.000				50.000		50.000		50.000
7113300000002	Allgemeines Grundvermögen Verkauf															
68210000	Einz. aus Veräußer. Grundstücke u. Gebäude	1.260.000		10.000				820.000				10.000		470.000		10.000
7113300000103	Baugebiet Vollmaringer Weg															
68210000	Einz. aus Veräußer. Grundstücke u. Gebäude	4.716.614		0				2.672.000				2.044.614		0		0
78210000	Erwerb v. Grundstücken und Gebäuden		419.300		0	419.300		0								
78170000	Investitionszuschüsse an private Unternehmen		2.516.641		1.460.141	2.516.641		0			0					
713300000104	Gemeinbedarfsfläche St. Georg															
68110000	Investitionszuweisungen vom Land (ELR)	10.100						10.100								
68210000	Einz. aus Veräußer. Grundstücke u. Gebäude	405.000						405.000								
78210000	Erwerb v. Grundstücken und Gebäuden															
78710000	Hochbaumaßnahmen		30.000					30.000								

E-Bike für Mitarbeiter 2.500 Euro
 2 Geschwindigkeitsanzeigetafeln Eutingen 3.850 Euro
 2 Laptops Azubis 3.000 Euro
 1 Laptop Ortschaftsverwaltung Weitingen 1.500 Euro
 Fahrzeug GVD 30.000 Euro

Investitionszuschuss an Narrenzunft Eutingen für Mehrkosten seit Planung in 2019 2.980 Euro

Tablet Bauamt

Multifunktionsfahrzeug 190.000
 Schüttraumbox 5.500
 Hochentaster Akku 1.200
 Handrasenmäher 2.300
 LKW/Unimog 330.000

Allgemein

Allgemein

Allgemein

Konto	Bezeichnung	Voraussichtliche Gesamtsummen		Ansatz 2021		"Haushaltsrest"		Ansatz 2022		Verpflichtungsermächtigung	2023		A n s ä t z e 2024		2025	
		Einnahmen	Ausgaben	Einnahmen	Ausgaben	Einnahmen	Ausgaben	Einnahmen	Ausgaben		Einnahmen	Ausgaben	Einnahmen	Ausgaben	Einnahmen	Ausgaben
711330000105	Abbruch Marktstraße 76 (Sportheim)															
68110000	Investitionszuweisungen vom Land (ELR)	13.000									13.000					
78710000	Hochbaumaßnahmen		40.000									40.000				
711330000200	Baugebiet Täle															
68210000	Einz. aus Veräußer. Grundstücke u. Gebäude	1.739.950		1.963.895		1.739.950		0								
78210000	Erwerb v. Grundstücken und Gebäuden		186.000													
78170000	Investitionszuschüsse an private Unternehmen		947.560		524.460		524.460		0			0				
711330000300	Abbruch Alemannenstraße 15															
68110000	Investitionszuweisungen vom Land (ELR)	20.000										20.000				
78710000	Hochbaumaßnahmen		60.000											60.000		
711330000301	Gewerbegebiet Neuer Bahnhof West															
68210000	Einz. aus Veräußer. Grundstücke u. Gebäude	597.468						50.138			323.930					223.400
78210000	Erwerb v. Grundstücken und Gebäuden		170.000		30.000			50.000			30.000			30.000		30.000
711330000302	Gewerbegebiet Neuer Bahnhof Ost															
68210000	Einz. aus Veräußer. Grundstücke u. Gebäude	0						0			0		0			0
78210000	Erwerb v. Grundstücken und Gebäuden		0					0			0		0			0
711330000303	Baugebiet Holzgasse/Schlössleweg															
68210000	Einz. aus Veräußer. Grundstücke u. Gebäude	144.293				0		0			144.293					
78210000	Erwerb v. Grundstücken und Gebäuden		34.500				34.500		0							
711330000304	Baugebiet Horber Weg															
68210000	Einz. aus Veräußer. Grundstücke u. Gebäude	1.353.016						0			497.280		855.736			
78210000	Erwerb v. Grundstücken und Gebäuden		154.300				154.300		0							
78170000	Investitionszuschüsse an private Unternehmen		718.300		0		0					718.300				
78710000	Hochbaumaßnahmen		30.000				30.000									
712600000000	Feuerwehrausstattung															
68110000	Investitionszuweisungen vom Land	177.600									19.600		66.000			92.000
78312000	Erw. bewegl. Verm.g. oberh. d. Wertgr.		999.200					317.000		633.000		102.200		200.000		380.000
712600000400	Neu-/Umbau Feuerwehrgerätehaus Weitingen															
68110000	Investitionszuweisungen vom Land	120.000				23.000		97.000								
68110000	Ausgleichstockzuschuss	212.900		156.700				56.200								
68180000	Investitionszuweisungen vom übr. Ber. (Spend	25.000				25.000										
78312000	Erw. bewegl. Verm.g. oberh. d. Wertgr.		26.000					26.000				0		0		0
78710000	Hochbaumaßnahmen		1.713.250		1.000.000		480.000		368.000					0		0
712800000001	Sirenen mit digitalem Empfänger															
68100000	Investitionszuweisungen vom Bund	88.950						88.950								
78312000	Erw. bewegl. Verm.g. oberh. d. Wertgr.		88.950						88.950							
712800000000	Anhänger mit mobiler Netzersatzanlage															
78312000	Erw. bewegl. Verm.g. oberh. d. Wertgr.		70.000		35.700		35.700		34.300							
721100100000	Bewegliche Sachen															
78312000	Erw. bewegl. Verm.g. oberh. d. Wertgr.		51.000						45.000			2.000		2.000		2.000
721100100101	Umbau Werkräume für Kiga GS Eutingen															
78710000	Hochbaumaßnahmen		1.000						1.000							
721100100104	Raumluftanlage GS Eutingen															

1/3 Anzahlung MTW Weitingen 27.000 Euro
1/3 Anzahlung MLF Feuerwehr Rohrdorf 100.000 Euro
1/3 Anzahlung HLF Eutingen 190.000 Euro

MTW Feuerwehr Weitingen
7 Digitale Funkgeräte Feuerwehrfahrzeuge 4.200 Euro
4 Digitale Standortfunkgeräte 2.400 Euro

Restzahlung HLF Feuerwehr Eutingen

MTW Feuerwehr Weitingen 53.000 Euro
7 Digitale Funkgeräte Feuerwehrfahrzeuge 28.000 Euro
4 Digitale Standortfunkgerät 20.000 Euro
Digitales Handsprechfunkgerät Kommandant 1.200 Euro

Restzahlung MLF Feuerwehr Rohrdorf 200.000 Euro

Erstausstattung FW-Haus Weitingen

3 neue PCs Sekretariat 4.000 Euro
Tablets Lehrkräfte 16.800 Euro
Industriewaschmaschine 5.000 Euro
2 Ladekoffer für Tablets Schüler 3.600 Euro
Server inkl. Software 9.000 Euro
Druckerstation SuS inkl. Verkabelung 6.600 Euro

Sonnensegel

Konto	Bezeichnung	Voraussichtliche Gesamtsummen		Ansatz 2021		"Haushaltsrest"		Ansatz 2022		Verpflichtungser- mächtigung	2023		A n s ä t z e 2024		2025	
		Einnahmen	Ausgaben	Einnahmen	Ausgaben	Einnahmen	Ausgaben	Einnahmen	Ausgaben		Einnahmen	Ausgaben	Einnahmen	Ausgaben		
68100000	Investitionszuweisungen vom Bund	220.000						220.000								
78710000	Hochbaumaßnahmen		275.000					275.000			0			0		0
721100100401 Raumlufanlage GS Weitingen																
68100000	Investitionszuweisungen vom Bund	80.000						80.000								
78710000	Hochbaumaßnahmen		100.000					100.000			0			0		0
727200000100 Bewegliche Sachen Bücherei																
78312000	Erw. bewegl. Verm.g. oberh. d. Wertgr.		1.100					0			0			0		0
736500101100 Um-/Anbau Fantadu																
68110000	Investitionszuweisungen vom Land (ELR)	750.000		262.500		262.500		0			487.500					
68110000	Investitionszuweisungen vom Land (Ausglst.)	574.050		211.883				0			430.538		143.512			
78710000	Hochbaumaßnahmen		5.200.000	500.000		350.000		300.000		4.370.000		3.370.000		1.000.000		0
736500101105 Bewegliche Sachen Kiga Fantadu																
78312000	Erw. bewegl. Verm.g. oberh. d. Wertgr.		2.200		0			2.200			0			0		0
736500101106 Bewegliche Sachen Krümelkiste																
78312000	Erw. bewegl. Verm.g. oberh. d. Wertgr.		1.000		0			1.000			0			0		0
736500101200 Max- und Moritz																
78312000	Erw. bewegl. Verm.g. oberh. d. Wertgr.		7.000		0			7.000			0			0		0
736500101301 Waldkindergarten																
68110000	Investitionszuweisungen vom Land (Ausglst.)	108.800						81.600			27.200					
78710000	Hochbaumaßnahmen		680.000		0			380.000		300.000		300.000				0
736500101300 Taka-Tuka-Land																
78312000	Erw. bewegl. Verm.g. oberh. d. Wertgr.		3.800		0			3.800			0			0		0
78710000	Hochbaumaßnahmen		6.000					6.000								
736500101104 Neues Außenspielgerät Kiga St. Georg																
78180000	Investitionszuweisungen An übrigen Bereichen		8.700					8.700			0			0		0
736500101401 Neue Küche St. Josef																
78180000	Investitionszuweisungen An übrigen Bereichen		8.625					8.625			0			0		0
742100000103 Ausleihung an SVE WLSB+ Mehrkosten Eigenanteil																
68180000	Investitionszuweisungen vom übrigen Bereichen	13.929		4.500				4.500			4.929					0
742100000105 Flutlichtmasten Rasenspielfeld SV Eutingen																
78180000	Investitionszuweisungen An übrigen Bereichen		9.000					9.000								0
742100000106 4. Tennisplatz TC Eutingen																
78180000	Investitionszuweisungen An übrigen Bereichen		43.000					20.000				23.000				0
742100000301 Flutlichtmasten Sportfreunde Rohrdorf																
78180000	Investitionszuweisungen An übrigen Bereichen		8.300					8.300								0
742100000400 Instandsetzungsmaschine Tennis TC Weitingen																
78180000	Investitionszuweisungen An übrigen Bereichen		1.944					1.944								
742100000401 Mähroboter TSV Weitingen																
78180000	Investitionszuweisungen An übrigen Bereichen		1.890					1.890								
7424100000101 Neu-/Umbau Mehrzweckhalle Eutingen																
68110000	Investitionszuweisungen vom Land				10.000		10.000									
78710000	Hochbaumaßnahmen		5.000.000					0				20.000		200.000		

8 Klassenzimmer à 25.000 Euro
3 Zimmer-Ganztagesbetreuung à 25.000 Euro

4 Klassenzimmer à 25.000 Euro

neuer Laptop 1.200 Euro
höhenverstellb. Schreibtisch 1000 Euro

Doppelbuggy 1.000 Euro

neues Baumhaus

Bewegungsbaustelln. E.
Hengstenberg

Lärmschutzwand

75% Anteil an Spiellandschaft
8.700 Euro

75% Anteil an Um-/Einbau neue
Küche 8.625 Euro

Konto	Bezeichnung	Voraussichtliche Gesamtsummen		Ansatz 2021		"Haushaltsrest"		Ansatz 2022		Verpflichtungser- mächtigung	2023		A n s ä t z e 2024		2025	
		Einnahmen	Ausgaben	Einnahmen	Ausgaben	Einnahmen	Ausgaben	Einnahmen	Ausgaben		Einnahmen	Ausgaben	Einnahmen	Ausgaben	Einnahmen	Ausgaben
7424100400400	Neu-/Umbau Sporthalle Weitingen															
68100000	Investitionszuweisungen vom Bund (LRP/WEP)	373.000						373.000								
68110000	Investitionszuweisungen vom Land (LRP/WEP)	624.000						624.000								
68110000	Investitionszuweisungen vom Land (Ausgl.-st.)	414.100			313.550			100.550								
68110000	Investitionszuweisungen vom Land (Sportstättenförd.)	189.000			141.800			47.200								
68180000	Investitionszuweisungen vom übr. Ber. (Spend)	80.000			25.000			30.000								
78312000	Erw. bewegl. Verm.g. oberh. d. Wertgr.		200.000						200.000							
78710000	Hochbau		3.891.000		2.800.000		1.800.000		680.000							
7511000000400	Städtebaul. Ern.maßnahme Ortsmitte Weitingen															
68210000	Einz. aus Veräußer. Grundstücke u. Gebäude	264.000		264.000				0								
68100000	Investitionszuweisungen vom Bund	442.000						142.000			200.000		100.000			
68110000	Investitionszuweisungen vom Land	221.000						71.000			100.000		50.000			
78210000	Erwerb v. Grundstücken und Gebäuden		0					0			0		0			0
78180000	Investitionszuschüsse an übrigen Bereich		1.105.000					355.000			500.000		250.000			
7533000000001	Wasserversorgungsbeitrag															
68910000	Beiträge und ähnliche Entgelte	33.460		19.660				7.800			2.000		2.000			2.000
7533000000002	Hausanschlüsse															
68910000	Beiträge und ähnliche Entgelte	11.500		2.500				2.500			2.500		2.000			2.000
78720000	Tiefbaumaßnahmen		11.500		2.500			2.500			2.500		2.000			2.000
7533000000003	Wasserversorgung Allgemein															
78312000	Erwerb bewegl. Vermögensgegenstände		2.000					2.000								
78720000	Tiefbaumaßnahmen		25.000		5.000			5.000			5.000		5.000			5.000
7533000000101	Ortsdurchfahrt B28															
78720000	Tiefbaumaßnahmen		460.000		0			0			0					
7533000000103	Wasserleitung Pfarrgasse															
78720000	Tiefbaumaßnahmen		30.000		0		0									
7533000000105	Wasserleitung als Ringschluss Silberweg															
78720000	Tiefbaumaßnahmen		85.000					0			85.000					
7533000000302	Baugebiet Holzgasse/Schlössleweg															
78720000	Tiefbaumaßnahmen		105.000				5.000			100.000	100.000					
7533000000304	Wasserleitung Ortsmitte Rohrdorf															
78720000	Tiefbaumaßnahmen		14.875					14.875			0					
7533000000400	Hochbehälter Eyach															
68110000	Investitionszuweisungen vom Land	192.000									192.000					
78710000	Hochbaumaßnahmen		250.000		10.000		10.000	0			240.000					
7536000000000	Mitverlegung im Rahmen des Backbonenetz															
68110000	Investitionszuweisungen vom Land															
78720000	Tiefbaumaßnahmen		89.000				80.000	0			0		0			
753600001100	Breitbandausbau Alter Bahnhof															
68110000	Investitionszuweisungen vom Land	254.000		254.000		240.000		0								
69810000	Beiträge und ähnliche Entgelte	17.000						17.000								
78720000	Tiefbaumaßnahmen		713.000		607.000		100.000	106.000								
753600001401	Breitbandausbau Weitingen															

170.000 Euro Möblierung lt. DIN 276 und
zusätzlich 30.000 Euro für Geschirr, Garderobe, sonst. Ausstattung

Allgemein 4.000
Neuer Bahnhof West 15.660

Allgemein: 2.000

Allgemein: 2.000

Prepayment
Wasserzähler 2.000

Allgemein 5.000

Konto	Bezeichnung	Voraussichtliche Gesamtsummen		Ansatz 2021		"Haushaltsrest"		Ansatz 2022		Verpflichtungs- mächtigung	2023		A n s ä t z e 2024		2025	
		Einnahmen	Ausgaben	Einnahmen	Ausgaben	Einnahmen	Ausgaben	Einnahmen	Ausgaben		Einnahmen	Ausgaben	Einnahmen	Ausgaben	Einnahmen	Ausgaben
68100000	Investitionszuweisungen vom Bund	228.510		228.510		228.510										
68110000	Investitionszuweisungen vom Land	182.808		182.808		182.808										
78720000	Tiefbaumaßnahmen		457.020		457.020		457.020									
7538000000001	Kanalbeiträge															
68910000	Beiträge und ähnliche Entgelte	53.580		25.880				5.000			12.700		5.000			5.000
7538000000002	Klärbeiträge															
68910000	Beiträge und ähnliche Entgelte	141.936		38.890				47.800			37.746		14.500			3.000
7538000000003	Investitionsumlage AZV Eutingen-Hochdorf															
78130000	Zuweisungen an Zweckverbände		89.097						57.510					31.587		
7538000000004	Einlagenerstattung des AZV Eutingen-Hochdorf															
68530000	Einz. aus d. Veräuß. v. Beteil. an ZV	86.405									57.086					29.319
7538000001001	Abwasserbeseitigung Allgemein															
78720000	Tiefbaumaßnahmen		25.000		5.000				5.000	Allgemein		5.000		5.000		5.000
7538000001002	Hausanschlüsse Niederschlagswasser															
68910000	Beiträge und ähnliche Entgelte															
78720000	Tiefbaumaßnahmen		23.000		4.000				4.000	Allgemein		5.000		5.000		5.000
7538000001100	Regenwasserkanal Grabenäcker Eutingen															
68910000	Beiträge und ähnliche Entgelte	176.613						176.613								
78720000	Tiefbaumaßnahmen		514.100		0				514.100	Ant. Vollmaringer Weg BA I = 42.937 BA II = 133.676						
7538000001101	Retentionsbecken Grabenäcker Eutingen															
68910000	Beiträge und ähnliche Entgelte	65.400						65.400		Ant. Vollmaringer Weg						
78720000	Tiefbaumaßnahmen		251.600		0				251.600							
7538000001200	Retentionsfilterbecken beim RÜB Göttelfingen															
78720000	Tiefbaumaßnahmen		10.000						10.000							
7538000001201	Regenwasserkanal Schuppengebiet Göttelfingen															
78720000	Tiefbaumaßnahmen		15.000		15.000		15.000		0			0		0		0
7538000001302	Baugebiet Holzgasse/Schlössleweg (Niederschlagswasser)															
78720000	Tiefbaumaßnahmen		106.000				6.000					100.000				
7538000002002	Hausanschlüsse Schmutzwasser															
68910000	Beiträge und ähnliche Entgelte	25.000		5.000				5.000			5.000		5.000		5.000	
78720000	Tiefbaumaßnahmen		25.000		5.000				5.000			5.000		5.000		5.000
7538000002302	Baugebiet Holzgasse/Schlössleweg (Schmutzwasser)															
78720000	Tiefbaumaßnahmen		115.400		0		6.000		0	109.400		109.400				
7538000002305	Abwasserdruckleitung Radweg Rohrdorf															
78720000	Tiefbaumaßnahmen		65.000									65.000				
7538000003002	Hausanschlüsse Mischwasser															
68910000	Beiträge und ähnliche Entgelte	30.000		5.000				10.000			5.000		5.000		5.000	
78720000	Tiefbaumaßnahmen		30.000		5.000				10.000			5.000		5.000		5.000
7538000003100	Ausbau "Steinweg"															
78720000	Tiefbaumaßnahmen		100.000		0				95.000			0		0		
7538000003101	Ortsdurchfahrt B28															
78720000	Tiefbaumaßnahmen		10.000		0		10.000	0	0							

Konto	Bezeichnung	Voraussichtliche Gesamtsummen		Ansatz 2021		"Haushaltsrest"		Ansatz 2022		Verpflichtungser- mächtigung	2023		A n s ä t z e 2024		2025	
		Einnahmen	Ausgaben	Einnahmen	Ausgaben	Einnahmen	Ausgaben	Einnahmen	Ausgaben		Einnahmen	Ausgaben	Einnahmen	Ausgaben	Einnahmen	Ausgaben
753800003200	Kanalansierung Göttelfingen															
68110000	Investitionszuweisungen vom Land	172.500		86.250		86.250		86.250								
78720000	Tiefbaumaßnahmen		215.000		107.500		107.500		107.500							
753800003300	Mischwasserkanal Ortsmitte Rohrdorf															
78720000	Tiefbaumaßnahmen		26.715						26.715							
7541000000000	Straßen, Wege, Plätze															
68110000	Investitionszuweisungen vom Land	27.569		0				0			0		0		0	
78210000	Erwerb v. Grundstücken und Gebäuden		2.500		500			500			500		500		500	
78720000	Tiefbaumaßnahmen		0		0			0								
7541000000001	Straßenbeleuchtung															
78720000	Tiefbaumaßnahmen		46.000		9.000			3.000			28.000		3.000		3.000	
7541000000101	Gehweg OD v. Mörikeweg b. Silcherweg															
78720000	Tiefbaumaßnahmen		120.000					0			120.000					
7541000000102	Ausbau Stichweg Schulstraße															
68910000	Beiträge und ähnliche Entgelte	80.000										80.000				
78720000	Tiefbaumaßnahmen		72.100								5.000			67.100		
7541000000107	Ausbau "Uhandweg"															
68910000	Beiträge und ähnliche Entgelte															0
78720000	Tiefbaumaßnahmen		195.000		0		10.000				185.000			0		
7541000000108	Ausbau "Silcherweg"															
68910000	Beiträge und ähnliche Entgelte	0														0
78720000	Tiefbaumaßnahmen		157.000		0		10.000		0		147.000			0		
7541000000109	Ausbau "Steinweg"															
68910000	Beiträge und ähnliche Entgelte	150.000									150.000					
78720000	Tiefbaumaßnahmen		110.000		2.000				108.000							
7541000000112	Gewerbegebiet Dorfriesen (Benzstraße)															
68910000	Beiträge und ähnliche Entgelte	50.000		0		50.000		0								
78720000	Tiefbaumaßnahmen				0			0								
7541000000113	Straßenbeleuchtung Steinweg															
78720000	Tiefbaumaßnahmen		20.000						20.000			0				
7541000000117	Gehweg Hauptstraße 2															
78720000	Tiefbaumaßnahmen		10.000						10.000							
7541000000118	Gehweg Lichtensteinstraße															
78720000	Tiefbaumaßnahmen		43.000											43.000		
7541000010119	Ladesäule Eutingen															
68110000	Investitionszuweisungen vom Land	11.400						11.400								
78710000	Hochbaumaßnahmen		10.250						10.250							
78720000	Tiefbaumaßnahmen		4.000						4.000							
754100000201	Ausbau Gemeindeverbindungsstr. nach Hochdorf															
78720000	Tiefbaumaßnahmen		450.000								10.000					440.000
754100000203	Umbau Bushaltestelle Kaiserstraße															
78720000	Tiefbaumaßnahmen		110.000				10.000		0		100.000					

Konto	Bezeichnung	Voraussichtliche Gesamtsummen		Ansatz 2021		"Haushaltsrest"		Ansatz 2022		Verpflichtungsermächtigung	2023		A n s ä t z e 2024		2025	
		Einnahmen	Ausgaben	Einnahmen	Ausgaben	Einnahmen	Ausgaben	Einnahmen	Ausgaben		Einnahmen	Ausgaben	Einnahmen	Ausgaben	Einnahmen	Ausgaben
75410000204	Brunnen für die Brunnenstraße															
78710000	Hochbaumaßnahmen		15.000		15.000		0		0			0				
75410000205	Neugestaltung Dorfplatz Göttingen															
78710000	Hochbaumaßnahmen		700.000		0		0		0			20.000		200.000		
75410000206	Gehweg zu Halle Göttingen															
78710000	Hochbaumaßnahmen		25.000		0		0		25.000			0				0
754100010207	Ladesäule Göttingen															
68110000	Investitionszuweisungen vom Land	11.400						11.400								
78710000	Hochbaumaßnahmen		10.250						10.250							
78720000	Tiefbaumaßnahmen		4.000						4.000							
75410000301	Ausbau Schloßsleweg															
68910000	Beiträge und ähnliche Entgelte	95.000									95.000					
78720000	Tiefbaumaßnahmen		120.400							120.400		120.400				
75410000302	Baugebiet Holzgasse/Schloßsleweg															
68910000	Beiträge und ähnliche Entgelte	82.270									60.000		22.270			
78720000	Tiefbaumaßnahmen		86.600		0		0			86.600		86.600				
75410000304	Straßenbeleucht. Schloßsleweg															
68910000	Beiträge und ähnliche Entgelte															
78720000	Tiefbaumaßnahmen		19.000							19.000		19.000				
75410000305	Straßenbeleuchtung Holzgasse/Schloßsleweg															
68910000	Beiträge und ähnliche Entgelte															
78720000	Tiefbaumaßnahmen		19.000							19.000		19.000				
754100000311	Neugestaltung Dorfplatz/Bushaltestelle Rohrdorf															
78720000	Tiefbaumaßnahmen		320.000		0		20.000		16.500			0		300.000		0
754100000312	Erschließung Ortsmitte Rohrdorf															
68910000	Beiträge und ähnliche Entgelte	45.000						45.000								
78720000	Tiefbaumaßnahmen		30.226						30.226			0		0		0
754100000313	Gehweg zum Alten Bahnhof															
78720000	Tiefbaumaßnahmen		50.000						1.500			48.500		0		0
754100010314	Ladesäule Rohrdorf															
68110000	Investitionszuweisungen vom Land	11.400						11.400								
78710000	Hochbaumaßnahmen		10.250						10.250							
78720000	Tiefbaumaßnahmen		4.000						4.000							
754100000401	Ausbau Urnburger Weg															
68910000	Beiträge und ähnliche Entgelte	65.000													65.000	
78720000	Tiefbaumaßnahmen		65.000						0			5.000		60.000		
754100000409	Dorfplatz Weitingen															
78720000	Tiefbaumaßnahmen		600.000						0			20.000		580.000		
754100010001	Feldwegnetz Grunderwerb															
78210000	Erwerb v. Grundstücken und Gebäuden		4.000		500				500			1.000		1.000		1.000
78720000	Tiefbaumaßnahmen															
754100010301	Radweg zum Sportgelände Rohrdorf															
68110000	Investitionszuweisungen vom Land															

Baumaßnahme
übernimmt der
Landkreis

Konto	Bezeichnung	Voraussichtliche Gesamtsummen		Ansatz 2021		"Haushaltsrest"		Ansatz 2022		Verpflichtungsermächtigung	2023		A n s ä t z e 2024		2025		
		Baumaßnahme übernimmt der Landkreis	Ausgaben	Einnahmen	Ausgaben	Einnahmen	Ausgaben	Einnahmen	Ausgaben		Einnahmen	Ausgaben	Einnahmen	Ausgaben	Einnahmen	Ausgaben	
78210000	Erwerb v. Grundstücken und Gebäuden		6.500				6.500										0
78720000	Tiefbaumaßnahmen								0								0
754100010407	Brücke Brechengraben					Planungskosten											
78710000	Hochbaumaßnahmen		127.000		10.000		10.000							117.000			
754100010408	Ladesäule Weitingen																
68110000	Investitionszuweisungen vom Land		11.400					11.400									
78710000	Hochbaumaßnahmen		10.250					10.250									
78720000	Tiefbaumaßnahmen		4.000					4.000									
754700000100	Bahnhaltepunkt Eutingen Nord																
68110000	Investitionszuweisungen vom Land (GVFG)		92.000			92.000											
755100000000	Kinderspielplätze									allgemein							
78312000	Erw. bewegl. Verm.g. oberh. d. Wertgr.		18.000		0			13.000			3.000		1.000			1.000	
755100000300	Bepflanzung GE Neuer Bahnhof OST																
78720000	Tiefbaumaßnahmen		86.000		50.000		50.000	36.000					0			0	
755300000402	Urnengrabfeld Weitingen																
78710000	Hochbaumaßnahmen		10.000		0						10.000						
755300000403	Baumgrabfeld Weitingen																
78710000	Hochbaumaßnahmen		15.000		0			15.000									
755300000404	Raseneinzelgräber Weitingen																
78710000	Hochbaumaßnahmen		5.000		0			5.000									
755300000405	Rasengräber doppeltief Weitingen																
78710000	Hochbaumaßnahmen		5.000		0			5.000									
755400000200	NABU Naturschutzzentrum																
68180000	Investitionszuweisungen vom übrigen Bereich		12.500		2.500			2.500			2.500		2.500				
78180000	Investitionszuweisungen an übrigen Bereichen		5.200					5.200									
78710000	Hochbaumaßnahmen		80.000									80.000					
755500000000	Gemeindewald																
78210000	Erwerb v. Grundstücken und Gebäuden		135.000		30.000			45.000			20.000		20.000			20.000	
757300300301	Betriebsvorrichtung Schlachthaus Rohrdorf																
78312000	Erw. bewegl. Verm.g. oberh. d. Wertgr.		2.500		2.500			0			0		0			0	
	Zahlungsmittelüberschuss des Ergebnishaushalts		5.849.373					2.922.300			1.284.929		922.717			363.427	
	Liquiditätsabnahme/Zunahme		5.423.032			4.711.803		-2.859.036			1.910.346		778.952			411.354	
	Einzahlungen aus der Aufnahme von Krediten		1.497.199					0			0		0			0	
	Auszahlungen für die Tilgung von Krediten							153.000				206.000		298.000		258.000	
			31.516.225		37.091.623		4.396.326	7.970.421		8.003.221	8.003.221		7.228.765		7.228.765		6.658.191
	Tilgungsleistungen							153.000				206.000		298.000		258.000	
	Nettoneuverschuldung							-153.000				-206.000		-298.000		-258.000	