



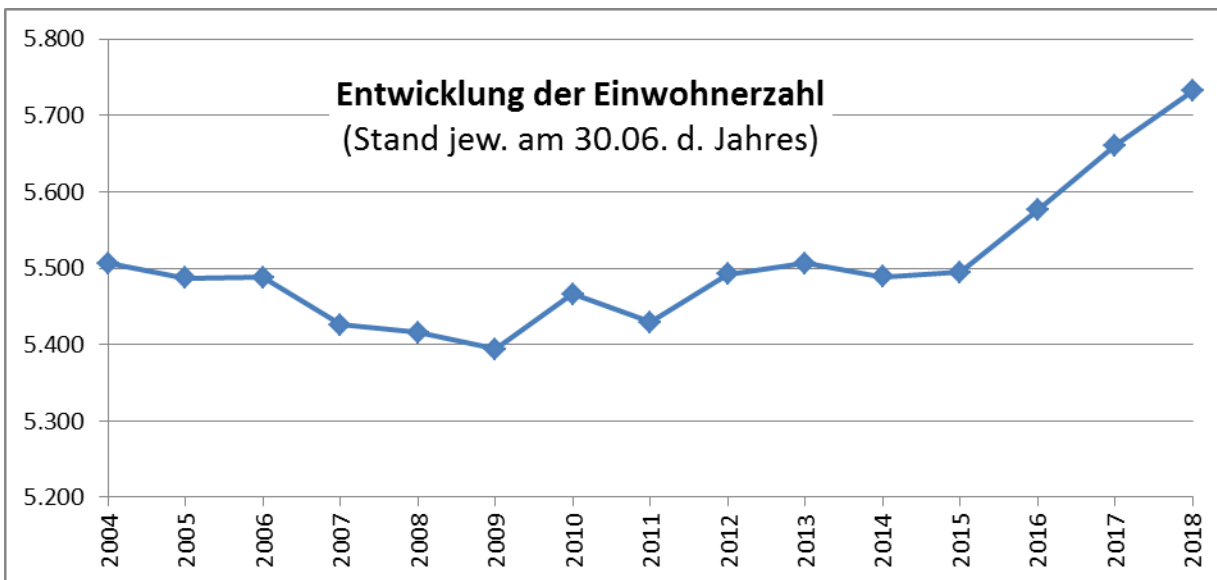
**HAUSHALTSSATZUNG
UND
HAUSHALTSPLAN
FÜR DAS HAUSHALTSJAHR
2019**

Inhaltsverzeichnis

I. Haushaltssatzung und Haushaltsplan	Seite
Haushaltssatzung	2
Vorbericht	4
Gesamtergebnishaushalt	18
Gesamtfinanzhaushalt	23
Mittelfristiger Finanzplan Ergebnishaushalt	29
Mittelfristiger Finanzplan Finanzhaushalt	33
Teilergebnishaushalt 1, Innere Verwaltung	42
Teilfinanzhaushalt 1, Innere Verwaltung	78
Teilergebnishaushalt 2, Dienstleistungen und Infrastruktur	99
Teilfinanzhaushalt 2, Dienstleistungen und Infrastruktur	215
Teilergebnishaushalt 3, Allgemeine Finanzwirtschaft	321
Haushaltsquerschnitt Ergebnishaushalt	332
Haushaltsquerschnitt Finanzhaushalt	334
II. Anlagen	
Voraussichtliche Entwicklung der Liquidität	336
Stellenplan	337
Übersicht der Verpflichtungsermächtigungen	342
Übersicht über den Stand der Rücklagen	343
Finanzausgleich	344
Übersicht über den Stand der Schulden	346
Übersicht Schuldendienst	347
Aufstellung über den Stand des Sachanlagevermögens und der kalkulatorischen Kosten	349
Aufstellung über die Bürgschaften	350
Übersicht über die Beitrags- und Gebührensätze	351
Kostenübersicht der Datenverarbeitung	352
Kennzahlen zur Beurteilung der finanziellen Leistungsfähigkeit	354

Einwohnerzahl gemäß § 143 der Gemeindeordnung (GemO)

nach der Volkszählung am 06.06.1961	2.926 EW
nach der Volkszählung am 27.05.1970	3.283 EW
nach der Volkszählung am 24.05.1987	4.016 EW
nach dem Stand der Fortschreibung am 30.06.2011 (Zensus)	5.509 EW
nach dem Stand der Fortschreibung am 30.06.2014	5.489 EW
nach dem Stand der Fortschreibung am 30.06.2015	5.495 EW
nach dem Stand der Fortschreibung am 30.06.2016	5.574 EW
nach dem Stand der Fortschreibung am 30.06.2017	5.661 EW
nach dem Stand der Fortschreibung am 30.06.2018	5.732 EW



Gesamtfläche des Gemeindegebiets:

3.282 ha

Bemessungsgrundlagen für den kommunalen Finanzausgleich:

Bezeichnung	2018	2019
Steuerkraftmesszahl	4.735.915 €	5.192.483 €
Bedarfsmesszahl	7.743.630 €	8.341.250 €
Schlüsselzahl	3.007.715 €	3.148.767 €
Ungekürzte Steuerkraftsumme	6.674.588 €	7.251.436 €
Steuerkraftsumme je Einwohner	1.180 €	1.266 €

Haushaltssatzung und Bekanntmachung der Haushaltssatzung

Haushaltssatzung der Gemeinde Eutingen im Gäu für das Haushaltsjahr 2019

Auf Grund von § 79 der Gemeindeordnung für Baden-Württemberg hat der Gemeinderat am 19.02.2019 die folgende Haushaltssatzung für das Haushaltsjahr 2019 beschlossen:

§ 1 Ergebnishaushalt und Finanzhaushalt

Der Haushaltsplan wird festgesetzt

1. im **Ergebnishaushalt** mit den folgenden Beträgen EUR

1.1 Gesamtbetrag der ordentlichen Erträge von	13.736.257
1.2 Gesamtbetrag der ordentlichen Aufwendungen von	-13.094.310
1.3 Veranschlagtes ordentliches Ergebnis (Saldo aus 1.1 und 1.2) von	641.946
1.4 Gesamtbetrag der außerordentlichen Erträge von	0
1.5 Gesamtbetrag der außerordentlichen Aufwendungen von	0
1.6 Veranschlagtes Sonderergebnis (Saldo aus 1.4 und 1.5) von	0
1.7 Veranschlagtes Gesamtergebnis (Summe aus 1.3 und 1.6) von	641.946

2. im **Finanzhaushalt** mit den folgenden Beträgen

2.1 Gesamtbetrag der Einzahlungen aus laufender Verwaltungstätigkeit von	13.258.240
2.2 Gesamtbetrag der Auszahlungen aus laufender Verwaltungstätigkeit von	-11.903.579
2.3 Zahlungsmittelüberschuss /-bedarf des Ergebnishaushalts (Saldo aus 2.1 und 2.2) von	1.354.661
2.4 Gesamtbetrag der Einzahlungen aus Investitionstätigkeit von	2.950.336
2.5 Gesamtbetrag der Auszahlungen aus Investitionstätigkeit von	-6.925.874
2.6 Veranschlagter Finanzierungsmittelüberschuss /-bedarf aus Investitionstätigkeit (Saldo aus 2.4 und 2.5) von	-3.975.538
2.7 Veranschlagter Finanzierungsmittelüberschuss /-bedarf (Saldo aus 2.3 und 2.6) von	-2.620.877
2.8 Gesamtbetrag der Einzahlungen aus Finanzierungstätigkeit von	0
2.9 Gesamtbetrag der Auszahlungen aus Finanzierungstätigkeit von	-359.545
2.10 Veranschlagter Finanzierungsmittelüberschuss /-bedarf aus Finanzierungstätigkeit (Saldo aus 2.8 und 2.9) von	-359.545
2.11 Veranschlagte Änderung des Finanzierungsmittelbestands, Saldo des Finanzhaushalts (Saldo aus 2.7 und 2.10) von	-2.980.422

§ 2 Kreditermächtigung

Der Gesamtbetrag der vorgesehenen Kreditaufnahmen für Investitionen und Investitionsförderungsmaßnahmen (Kreditermächtigung) wird festgesetzt auf 0 EUR.

§ 3 Verpflichtungsermächtigungen

Der Gesamtbetrag der vorgesehenen Ermächtigungen zum Eingehen von Verpflichtungen, die künftige Haushaltsjahre mit Auszahlungen für Investitionen und Investitionsförderungsmaßnahmen belasten (Verpflichtungsermächtigungen), wird festgesetzt auf 2.213.000 EUR.

§ 4 Kassenkredite

Der Höchstbetrag der Kassenkredite wird festgesetzt auf 0 EUR.

§ 5 Steuersätze

Die Steuersätze (Hebesätze) werden festgesetzt

- | | | |
|----|--|-----------|
| 1. | für die Grundsteuer | |
| a) | für die land- und forstwirtschaftlichen Betriebe (Grundsteuer A) auf | 360 v. H. |
| b) | für die Grundstücke (Grundsteuer B) auf | 360 v. H. |
| | der Steuermessbeträge; | |
| 2. | für die Gewerbesteuer auf | 350 v. H. |
| | der Steuermessbeträge. | |

Eutingen im Gäu, den 19.02.2019

Armin Jöchle

Vorbericht

1. Allgemeines

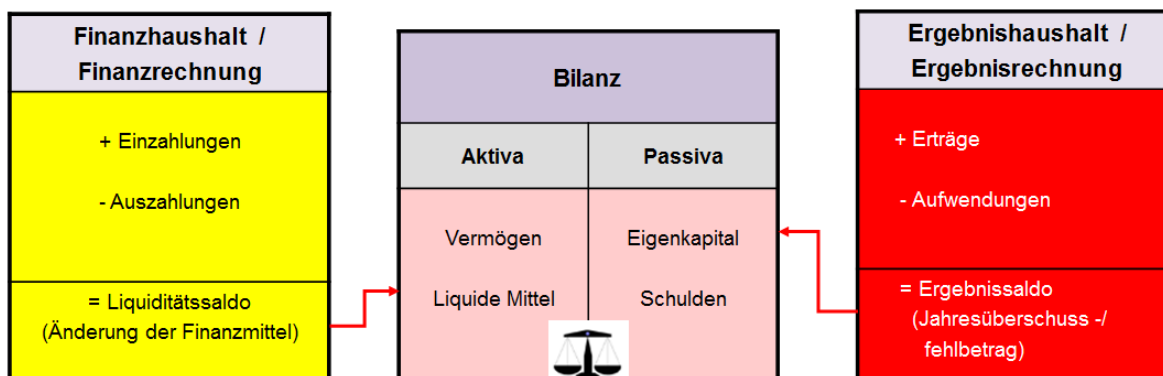
Der Haushaltsplan 2019 wurde nach den Grundsätzen der Gemeindehaushaltsverordnung (GemHVO) vom 11.12.2009, zuletzt geändert am 29.04.2016 (Gesetzblatt Seite 332) in seiner derzeit gültigen Fassung, erstmalig nach den Grundzügen der kommunalen Doppik aufgestellt. Seine Gliederung in Teilhaushalte, Produktbereiche, Produktgruppen und Produkte erfolgte gemäß der Verwaltungsvorschrift des Innenministeriums über den Produktrahmen für die Gliederung der Haushalte, den Kontenrahmen und weitere Muster für die Haushaltswirtschaft (VwV Produkt- und Kontenrahmen) vom 30.08.2018.

Letztes Rechnungsergebnis im Verwaltungshaushalt und im Vermögenshaushalt ist das Ergebnis des Haushaltsjahres 2017.

2. Erläuterungen zum Haushaltsplan 2019

2.1 Grundsätzliches

Der Haushaltsplan 2019 wurde nach den Grundzügen der kommunalen Doppik erstellt und ist daher erstmalig nach dem Drei-Komponenten Modell aufgebaut.



Der bisherige Verwaltungshaushalt wird zukünftig vom Ergebnishaushalt abgelöst und enthält alle in einem Haushaltsjahr voraussichtlich anfallenden Erträge (Wertzuwachs) und Aufwendungen (Wertverzehr). Im Finanzhaushalt werden alle Ein- und Auszahlungen geplant. Darunter fallen die ergebniswirksamen Ein- und Auszahlungen des Ergebnishaushaltes sowie die Ein- und Auszahlungen aus Investitions- und Finanzierungstätigkeit.

Der Ergebnissaldo der Ergebnisrechnung mündet in die Kapitalposition der Bilanz und verändert damit das Eigenkapital der Kommune, während der Liquiditätssaldo der Finanzrechnung das Bilanzkonto „liquide Mittel“ abbildet.

Für den Haushaltsausgleich entscheidend ist zum einen ein ausgeglichenes ordentliches Ergebnis des Gesamtergebnishaushaltes und ein positiver Zahlungsmittelüberschuss aus laufender Verwaltungstätigkeit im Gesamtfinanzhaushalt, der mit der kameralen Zuführungsrate des Verwaltungshaushalts an den Vermögenshaushalt vergleichbar ist.

Sind diese beiden Kriterien erfüllt, ist die Gemeinde über das Haushaltsjahr gesehen in der Lage ihren laufenden Zahlungsverpflichtungen nachzukommen.

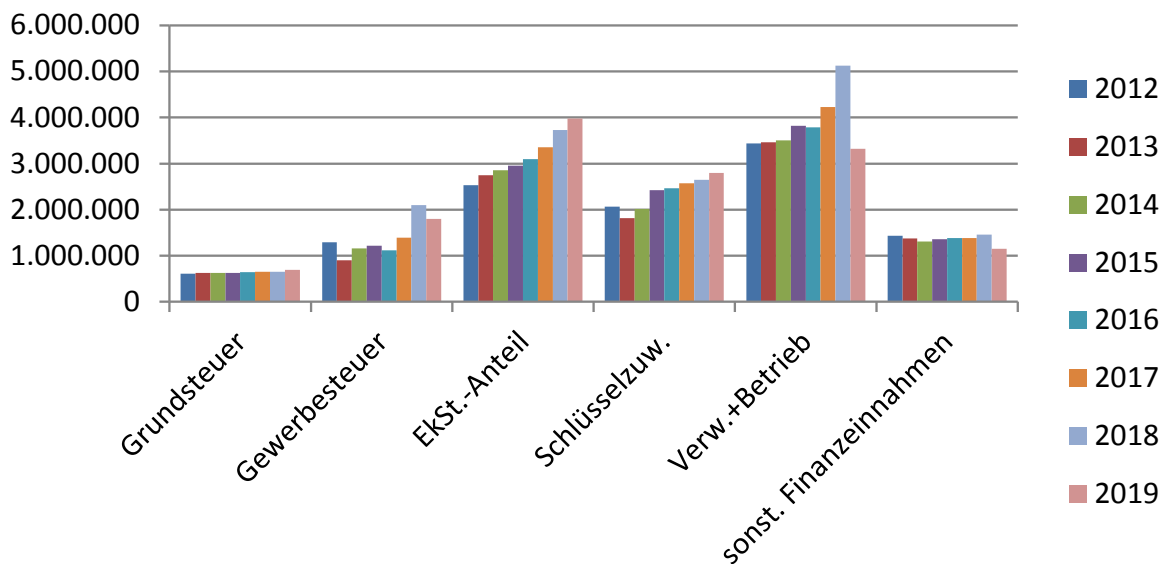
Aus der aktuellen Planung ergibt sich für das Jahr 2019 ein veranschlagtes ordentliches Ergebnis in Höhe von 641.946 €. Der Ergebnishaushalt schließt also mit einem Überschuss in Höhe von 641.946 € ab, welcher als Ergebnisrücklage in das Basiskapital der Bilanz einfließt.

Dieser Überschuss vermehrt um die kalkulatorischen Kosten in Höhe von 712.715 € fließt als Zahlungsmittelüberschuss aus laufender Verwaltungstätigkeit in den Gesamtfinanzhaushalt ein. Dieser beträgt im Jahr 2019 1.354.661 € und entspricht wie oben beschrieben der kameralen Zuführungsrate vom Verwaltungshaushalt an den Vermögenshaushalt. Gegenüber der Finanzplanung ergibt sich hierbei eine Verbesserung um 234.384 €. Ursachen für diese Verbesserung sind u. a. die höheren Gewerbesteuereinnahmen mit insgesamt 1.800.000 €. Im Jahr 2018 wurde mit einer Gewerbesteuereinnahme in Höhe von 1,3 Mio. € geplant, im Jahr 2019 wurde der Ansatz um 500.000 € erhöht. Das liegt zum einen an dem zu erwartenden Überschuss bei den Gewerbesteuereinnahmen in 2018 und an der Erhöhung des Hebesatzes ab 2019 um 10 Prozentpunkte auf 350%.

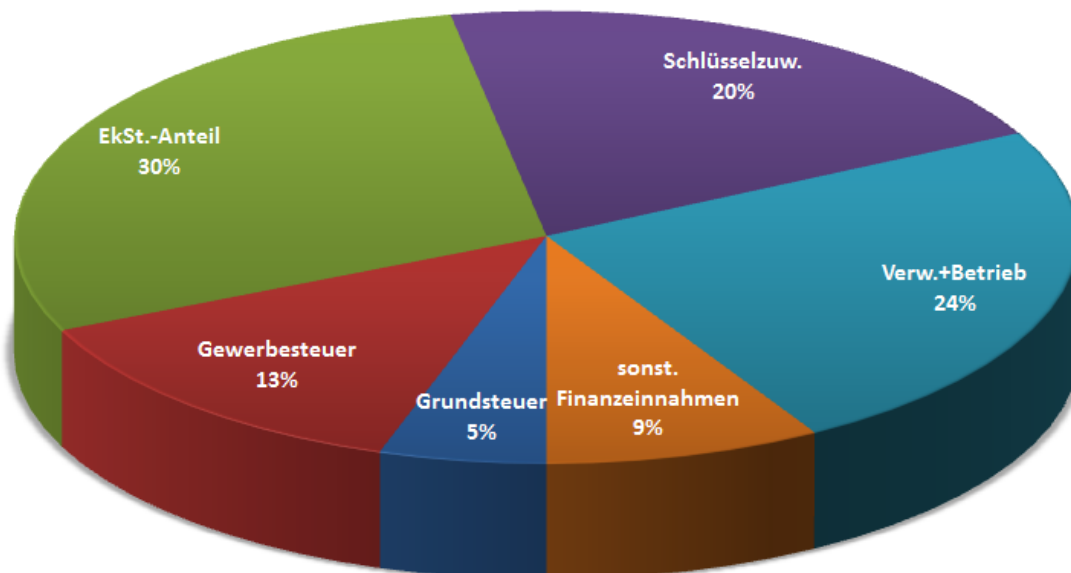
Des Weiteren erhöhen sich die Grundsteuereinnahmen um 45.000 €, was auch an der Erhöhung der Hebesätze ab 2019 um 10 Prozentpunkte auf jetzt 360% liegt.

Die Verbesserung beim Einkommensteueranteil liegt bei rund 245.000 €. Der Haushaltsplan 2018 enthielt einen Einkommensteueranteil in Höhe von 6,403 Mrd. Euro, der dann nach der November-Steuerschätzung auf 6,607 Mrd. Euro erhöht wurde. Für das Jahr 2019 wurde bisher ein Einkommensteueranteil von 7,042 Mrd. Euro veröffentlicht.

Entwicklung der wesentlichen Erträge im Ergebnishaushalt

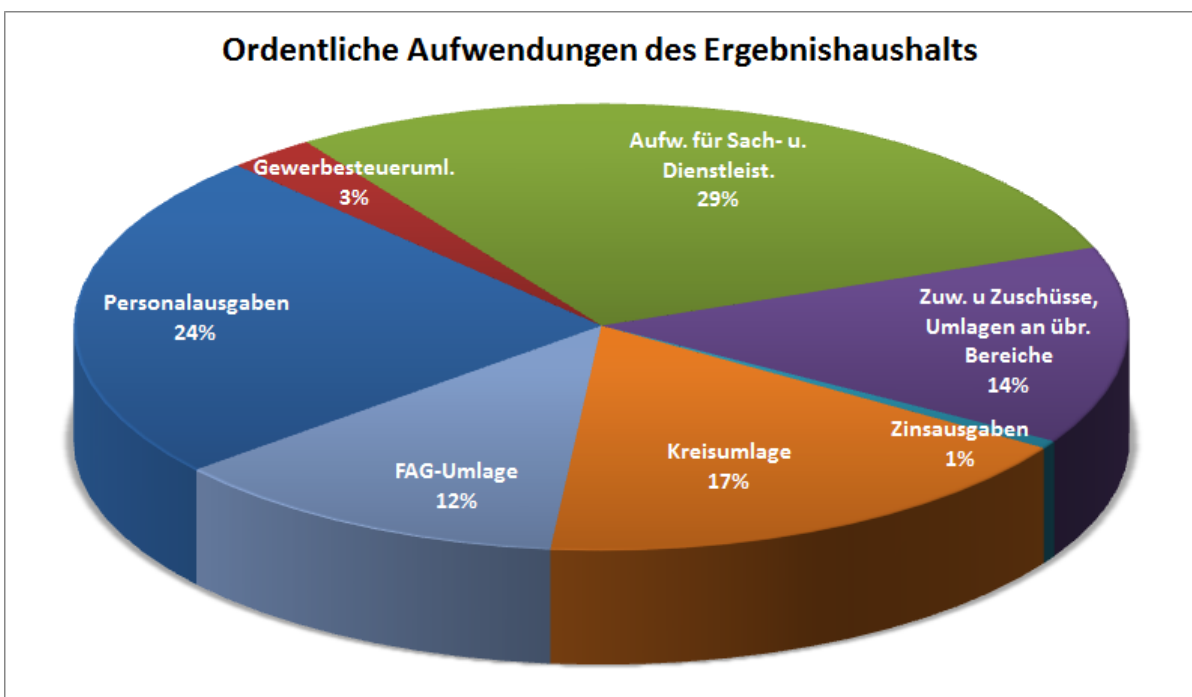
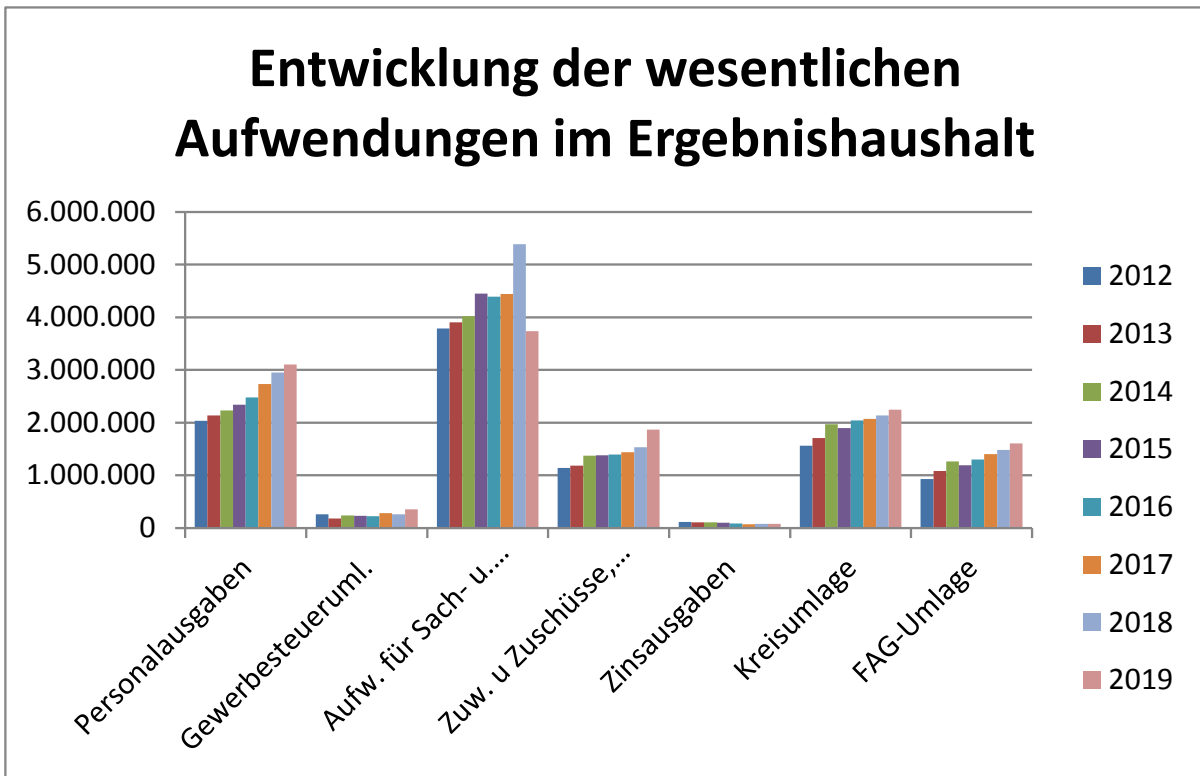


Ordentliche Erträge des Ergebnishaushalts



Die Änderung des Finanzierungsmittelbestands, also der liquiden Mittel am Ende des Haushaltsjahres 2019 beträgt -2.980.422 € (Nr. 36 des Finanzhaushalts). Dies entspricht der Entnahme aus der Allgemeinen Rücklage, die bis zum Jahresende 2018 besteht. Die Allgemeine Rücklage wird zum Jahresende 2018 voraussichtlich einen Betrag von 3.409.102 € enthalten, welcher

dem voraussichtlichen Überschuss des Jahres 2018 entspricht. Der hohe Überschuss im Jahr 2018 entsteht zum einen durch nicht oder nur teilweise umgesetzte Investitionsmaßnahmen in Höhe von 1.847.652 €, die bisher immer als sogenannte „Haushaltsreste“ übertragen werden konnten, was aber im Jahr der Umstellung, also von 2018 auf 2019 aufgrund der technischen Systemumstellung nicht möglich ist, des Weiteren aus Mehreinnahmen im Verwaltungshaushalt in Höhe von ca. 600.000 € (Gewerbsteuer) und aus überplanmäßigen Bauplatzverkäufen im Baugebiet „Seite“ in Höhe von 961.450 €.

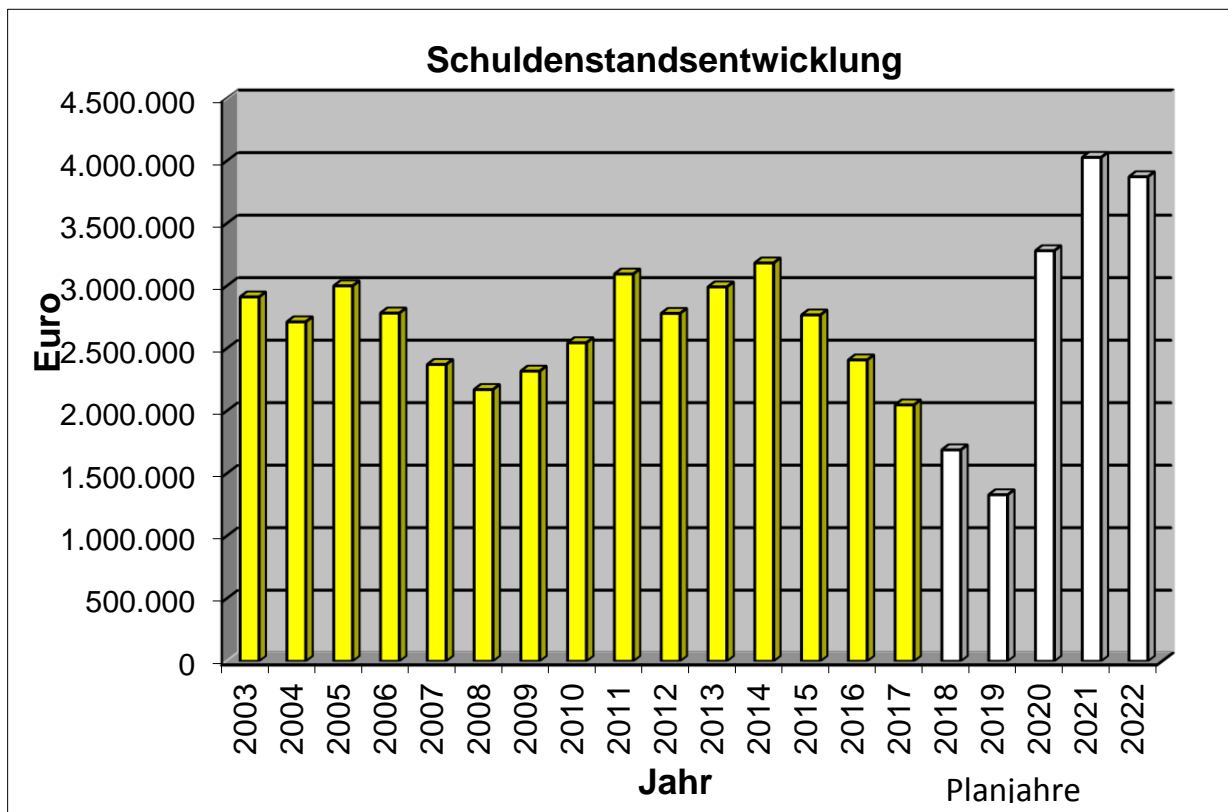


Im Finanzausgleich verschlechtert sich die Situation der Gemeinde wegen der für den Finanzausgleich 2019 geltenden höheren eigenen Steuerkraft der Gemeinde. Dennoch steigen die Schlüsselzuweisungen um rund 148.000 €. Nach dieser Rücklagenentnahme 2019 verbleiben noch 428.680 Euro aus dem Überschuss von 2018, welche dann im Jahr 2020 zum Ausgleich des negativen Finanzierungsmittelbestands am Ende des Haushaltsjahres verwendet werden.

2.2 Stand und Entwicklung der Schulden

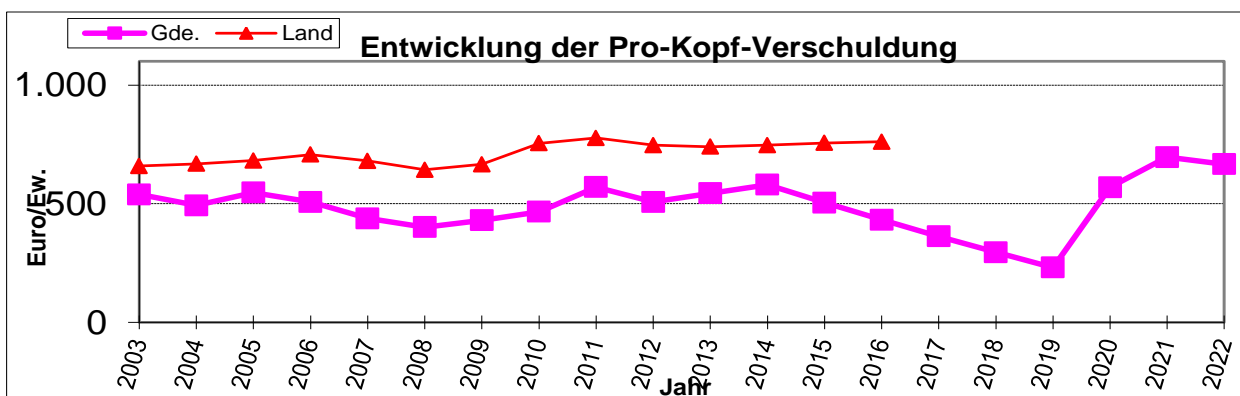
Bezüglich der Verschuldung hat der Gemeinderat im Jahr 2005 als Orientierungswert zum Ende des Jahres 2009 eine Schuldenobergrenze von **500 €/Ew.** festgelegt. Im Jahr 2005 betrug die Pro-Kopf-Verschuldung noch 547 €/Ew., konnte dann aber bis zum Ende des Jahres 2009 auf 430 €/Ew. zurückgeführt werden. Neuere Festlegungen zur Verschuldung erfolgten nicht. Zum Ende des Haushaltsjahres 2017 betrug der Schuldenstand 2.050.400 € bzw. 362 €/Ew. Der Haushaltsplan 2018 enthält eine Darlehensaufnahme von 278.000 Euro und Tilgungsleistungen in Höhe von 359.545 Euro. Die Darlehensaufnahme muss nicht in Anspruch genommen werden. Der Schuldenstand reduziert sich nach dem Haushaltsplan 2018 um 359.545 Euro. Der Haushaltsplan 2019 enthält keine Kreditaufnahme und Tilgungsleistungen in Höhe von 359.545 Euro, wodurch sich der Schuldenstand zum Ende des Jahres 2019 auf 1.331.310 Euro bzw. 231 €/Ew. reduziert.

Nach dem Investitionsprogramm würde sich der Schuldenstand bis zum 31.12.2022 auf rund 3,875 Mio. Euro bzw. 667 €/Ew. erhöhen.



Zum Ende des Haushaltsjahres 2017 betrug der Schuldenstand	2.050.400 EUR
Geplante Darlehensaufnahme Im Haushaltsjahr 2018	
Darlehensaufnahme aus Kreditermächtigung 2017	
Die Tilgung beträgt im Jahr 2018	-359.545 EUR
Zum Beginn des Jahres 2019 ergibt sich ein Schuldenstand in Höhe von	1.690.855 EUR
Geplante Kreditaufnahme 2019	0 EUR
Ordentliche Tilgung 2019	-359.545 EUR
Zum Ende des Jahres 2019 beträgt der Schuldenstand dann	1.331.310 EUR

Jahr	maßgeblich EW-Zahl (30.6.)	Schuldenstand Gesamtbetrag	Schuldenstand jeweils zum Jahresende pro Einwohner			
			Gde.	Land		
2003	5.410	2.913.685	539	659	Nettoneuverschuldung 2020	1.952.327 EUR
2004	5.506	2.714.755	493	668	Schuldenstand Ende 2020	3.283.637 EUR
2005	5.487	3.002.132	547	682	Nettoneuverschuldung 2021	746.148 EUR
2006	5.488	2.784.770	507	707	Schuldenstand Ende 2021	4.029.785 EUR
2007	5.426	2.373.987	438	680	Nettoneuverschuldung 2022	-154.828 EUR
2008	5.416	2.173.067	401	643	Schuldenstand Ende 2022	3.874.957 EUR
2009	5.394	2.320.510	430	666		
2010	5.466	2.547.481	466	755	Nachrichtlich:	
2011	5.429	3.097.218	570	777	Anteil der Gemeinde Eutingen im Gäu an den	
2012	5.492	2.782.133	507	747	Schulden der Zweckverbände.	
2013	5.506	2.993.915	544	740	Stand: 31.12.2018 (lt. Haushaltsplan)	
2014	5.489	3.185.849	580	747	ZV Gäuwasserversorgung	587.804 EUR
2015	5.495	2.769.491	504	756	AZV Börstingen	0 EUR
2016	5.576	2.409.946	432	761	AZV Eutingen-Hochdorf	0 EUR
2017	5.661	2.050.400	362	liegt nicht vor!	Stadtentwässerung Rottenburg	296.868 EUR
2018	5.732	1.690.855	295		Summe	884.672 EUR
2019	5.752	1.331.310	231		Schulden ZV pro Einwohner:	161 EUR
2020	5.772	3.283.637	569			
2021	5.792	4.029.785	696			
2022	5.812	3.874.957	667			



2.3 Erläuterungen zu einzelnen Produktgruppen im Ergebnishaushalt

Produktbereich 5380, Abwasserbeseitigung

Für die auf Grund der Eigenkontrollverordnung notwendigen Kanalsanierungsmaßnahmen in Weitingen wurde erstmals im Jahr 2017 ein Zuschussantrag gestellt, der jedoch mit Bescheid des Regierungspräsidiums Karlsruhe vom 26.04.2017 wegen Mittelknappheit abgelehnt wurde. Die zunächst beabsichtigte Verschiebung der Gesamtmaßnahme um ein Jahr war nicht möglich, weil teilweise erhebliche Schäden vorhanden waren, die sofort behoben werden mussten. Der Gemeinderat hat der Beseitigung der erheblichen Schäden in der Sitzung am 27.06.2017 zugestimmt. Diese Schäden sind zwischenzeitlich behoben.

Für die restlichen Sanierungsarbeiten wurde 2018 erneut ein Zuschussantrag nach den Förderrichtlinien Wasserwirtschaft (FrWw) gestellt, der jedoch zunächst erneut abgelehnt wurde. Wider Erwarten wurde der Zuschuss mit Bescheid vom 23.10.2018 doch noch bewilligt. In der Sitzung am 06.11.2018 hat der Gemeinderat der Kanalsanierung des restlichen Teils von Weitingen und der Ausschreibung der Maßnahme zugestimmt. Da die im Haushaltsplan 2018 bereitgestellten Mittel nicht übertragen werden können werden die notwendigen Mittel erneut eingestellt. Die Gesamtmaßnahme besteht aus Unterhaltungs- und Investitionsmaßnahmen und ist deshalb wie folgt auf den Ergebnis- und den Finanzhaushalt aufzuteilen:

Sachkonto	Bezeichnung	2019
Einnahmen		
31410000	Zuweisung lfd. Zwecke Land	268.300
68110000	Investitionszuweisungen vom Land	167.000
	S u m m e n	435.300
Ausgaben		
42120000	Unterhalt. sonst. unbewegl. Vermögen	335.900
78720000	Tiefbaumaßnahmen	209.100
	S u m m e n	545.000

Produktbereich 6110, Steuern, Allgemeine Zuweisungen, Umlagen

Bisher wurde der Reinertrag aus der Jagdnutzung der Gemeinde zweckgebunden für den Ausbau und die Unterhaltung von Feld- und Waldwegen zur Verfügung gestellt. Zum 1.4.2018 wurde die Jagd in der Gemeinde Eutingen im Gäu neu verpachtet. Nach dem Beschluss der Jagdgenossenschaft und dem Entwurf der neuen Jagdgenossenschaftssatzung soll der Reinertrag aus der Jagdnutzung zukünftig bis zum Betrag von 10.000 € einer Rücklage zur eventuell notwendigen Deckung von Wildschäden zugeführt werden. Im Haushaltsentwurf 2018 und 2019 sind deshalb keine Jagdpachteinnahmen enthalten.

2.4 Investitionen

2.4.1 Allgemeines

Für das Jahr 2019 wird der Haushaltsplan erstmals nach den neuen doppelhaushaltlichen Haushaltsvorschriften erstellt, was einen Systembruch zur Folge hat. Der neue Finanzhaushalt, der auch die Investitionen enthält ist nicht direkt mit dem früheren Vermögenshaushalt vergleichbar. Auch können Mittel, die im letzten kamerale Haushaltsplan 2018 bereitgestellt wurden aufgrund der Systemumstellung nicht in das Jahr 2019 übertragen werden. Zukünftig ist dies im neuen System wie bisher möglich. Im Haushaltsplan 2018 bereitgestellte Mittel, die bis zum Jahresende nicht verbraucht sind werden im Zuge der Jahresrechnung der allgemeinen Rücklage zugeführt und stehen dann im Jahr 2019 zur Finanzierung der im Jahr 2019 geplanten Investitionen in Form einer Rücklagenentnahme zur Verfügung. Zum Zeitpunkt der Erstellung des Haushaltsplans 2019 wurde eine Rücklagenzuführung in Höhe von 3.474.650€ ermittelt.

Im Finanzhaushalt 2019 sind die folgenden größeren Maßnahmen enthalten:

	Ausgabenansatz	Notwendige Eigen- und Fremdmittel
Barrierefreies Rathaus	700.000 €	399.135 €
Umnutzung Schlachthaus f. Bauhof und Feuerwehr	640.000 €	548.000 €
Gründerwerb, insbes. entgeltl. Flächenbeitrag	590.935 €	590.935 €
Baugebiete		
Baugebiet Vollmaringer Weg	656.000 €	656.000 €
Baugebiet Täle	306.000 €	306.000 €
Baugebiet Horber Weg	350.000 €	350.000 €
Landessanierungsprogramm Weitingen	203.000 €	128.000 €
Hochbehälter Eyach	335.000 €	335.000 €
Backbonenetz	250.000 €	250.000 €
Kanalsanierung Weitingen	209.100 €	46.600 €
Radweg Eutingen Tal	184.000 €	184.000 €
Begleitweg K4715 (Eutingen-Göttelfingen)	150.000 €	150.000 €
Bahnhaltepunkt Eutingen-Nord mit P& R Anlage	523.804 €	523.804 €
Tilgungsausgaben	359.545 €	359.545 €
Summen	5.457.384 €	4.735.019 €

2.4.2 Einzelne Investitionen und Investitionsförderungsmaßnahmen

7113300000400 Baugebiet Seite 2. Bauabschnitt

Der Haushaltsplan 2018 enthält den Erlös aus dem Verkauf von 5 der insgesamt 17 gemeindeeigenen Bauplätze im 2. Bauabschnitt des Baugebiets Seite. Abweichend von dieser Planung hat der Gemeinderat in zwei Sitzungen bereits alle Bauplätze vergeben. Allerdings ist es nicht bei allen vergebenen Bauplätzen zum Vertragsabschluss gekommen. Es ist davon auszugehen, dass zumindest 2 Bauplätze erst im Jahr 2019 veräußert werden können. Der Verkaufserlös würde rund 176.000 € betragen.

72910000100 Kirchturmsanierung Eutingen

Nach der vorhandenen altrechtlichen Regelung muss sich die bürgerliche Gemeinde an der Instandhaltung des Eutinger Kirchturms, der Turmuhr und der Glocken beteiligen. Die altrechtliche Regelung wurde auf Grund eines Urteils des Verwaltungsgerichtshofs Baden Württemberg im Frühjahr 2018 geändert. Der Gemeindeanteil beträgt für die Unterhaltung des Kirchturms 35 % (vorher 50 %).

Die Katholische Kirchengemeinde St. Stephanus hat im Jahr 2018 damit begonnen, am Kirchturm notwendige Instandsetzungsmaßnahmen durchzuführen. Davon betroffen ist überwiegend die Außenfassade. Es sind aber auch untergeordnete Maßnahmen vorgesehen, z.B. Taubenabwehr, elektrotechnische Arbeiten und die Erneuerung des Ziffernblattes und der Zeiger an der südlichen Turmuhr.

Die Maßnahme kann erst im Jahr 2019 abgeschlossen und abgerechnet werden. Die Kosten für die Sanierungsmaßnahme wurden im April 2017 mit 243.209,91 € errechnet. Daraus errechnet sich folgender Gemeindeanteil:

Gesamtkosten gerundet:	245.000 €
Gemeindeanteil 35 %:	85.750 €

Vom gesamten Anteil fallen im Jahr 2019 voraussichtlich noch 17.800 € an, die im Haushaltsplan 2019 aufgenommen sind.

742410000001 Barrierefreies Rathaus

Für den Umbau zum barrierefreien Rathaus wurden in den Jahren 2014 und 2015 jeweils Planungsmittel in Höhe von 20.000 € bereitgestellt. Weitere 30.000 € wurden in den Haushaltsplan 2017 aufgenommen.

Nach der Haushaltsplanung 2018 sollte im Jahr 2018 mit dem Bau begonnen werden. Im Haushaltsplan 2018 wurden deshalb 687.000 € bereitgestellt. Tatsächlich kann frühestens im Jahr 2019 mit dem Bau begonnen werden.

Bei der Erstellung des Haushaltsplanes 2019 wurde Herbst 2019 als Baubeginn angenommen. Nach einer aktualisierten Kostenschätzung vom 20.09.2018 betragen die Gesamtkosten 1.947.000 €. In diesen Kosten ist die Erneuerung der Fenster im älteren Teil des Rathauses nicht enthalten. Diese Unterhaltungsmaßnahme wird noch im Jahr 2018 durchgeführt. Die Gesamtmaßnahme soll nach den aktuellen zeitlichen Vorstellungen im Herbst 2020 abgeschlossen werden. Die Finanzierung der Maßnahme erfolgt in den beiden Haushaltsjahren 2019 und 2020 und ist wie folgt vorgesehen:

Ausgleichstockzuschuss	281.900 €
ELR-Zuschuss	577.200 €
<u>Eigenmittel</u>	<u>1.087.900 €</u>
Summe	1.947.000 €

Um die Beeinträchtigung der Verwaltung durch die Umbaumaßnahme zu minimieren und die Durchführung der Investition zu beschleunigen und zu vereinfachen soll die Verwaltung über die Zeit

der Baumaßnahme in den C-Bau der Schule verlegt werden. Die im Zusammenhang mit dem Umzug erwarteten Ausgaben sind im Ergebnishaushalt bereitgestellt.

Der in der Finanzierung vorgesehene ELR-Zuschuss ist zum Zeitpunkt der Haushaltsplanerstellung nicht gesichert. Eine Entscheidung über die tatsächliche Umsetzung des Projekts kann erst nach der Entscheidung über den beantragten ELR-Zuschuss getroffen werden.

754100010201 Begleitweg K 4715 Eutingen – Göttelfingen

754100010202 Straßenbeleuchtung K 4715

Der zuletzt im Jahr 2018 geplante Beginn mit dem Ausbau der K 4715 zwischen den Ortsteilen Eutingen und Göttelfingen verschiebt sich in das Jahr 2019. Parallel zur Straße werden vom Landkreis der beleuchtete Geh- und Radweg und der Parkplatz beim Göttelfinger Friedhof gebaut. Die Gesamtmaßnahme wird nach dem Landesgemeindeverkehrsfinanzierungsgesetz und dem Eisenbahnkreuzungsgesetz bezuschusst. Die Kosten für die vorgesehene Beleuchtung des Geh- und Radwegs in Höhe von voraussichtlich 145.000 € sind nicht zuschussfähig. Die auf den Geh- und Radweg (incl. Straßenbeleuchtung) entfallenden, nicht durch Zuschuss gedeckten Kosten müssen von der Gemeinde getragen werden. Der Gemeindeanteil beträgt nach den derzeitigen Kostenschätzungen rund 300.000 €, einschließlich der Grunderwerbskosten. Für den Parkplatz beim Friedhof Göttelfingen, den Geh- und Radweg und die Straßenbeleuchtung sind im Haushaltsplan 2019 Abschlagszahlungen in Höhe von je 100.000 € aufgenommen. Die Restbeträge müssen 2020 finanziert werden.

742410000001 Investitionszuschüsse an Sportvereine

Der Sportschützenverein Eutingen möchte am bestehenden Schützenhaus Umbau- und Sanierungsmaßnahmen durchführen und hat dafür einen Gemeindegzuschuss in Höhe von 61.000€ beantragt. Folgende Maßnahmen sind vorgesehen:

Erneuerung Schießhallendach (asbesthaltige Wellplatten)

Anpassung des Raumkonzeptes im Schießhallenbereich mit Umkleidemöglichkeiten und energetischer Dach- und Wandsanierung

Ausbau des provisorischen Küchenanbaus

Einbau einer behindertengerechten Toilette und eines Waffen- und Auswertraumes

Einbau wärmeisolierende und einbruchhemmende Fenster

Die Gesamtkosten werden auf ca. 242.000 € inkl. MwSt. geschätzt (davon 90.000 € Lohnkosten), die wie folgt finanziert werden sollen.

Eigenleistungen	60.000,00 €
Gemeindezuschuss	61.000,00 €
Eigenmittel	11.000,00 €
Spenden	10.000,00 €
Darlehen	100.000,00 €
Gesamtsumme	242.000,00 €

Der Haushaltsplan 2019 enthält eine Vereinsförderung in Höhe von 61.000 €.

753800003400 Kanalsanierung Weitingen

s. Erläuterung zu Produktgruppe 5380 im Ergebnishaushalt auf Seite 10.

711250000102 Schlachthausumnutzung / 7126000000100 Energ. Sanierung Feuerwehrgerätehaus Eutingen

In der Gemeinderatssitzung am 03.07.2018 hat der Gemeinderat der Planung und dem Umbau des Feuerwehr- und Bauhofgebäudes mit Schlachthausbereich zugestimmt. In der aktuellen Kostenberechnung sind sowohl die Erweiterung wie auch die Sanierung des Daches und der Außenfassade am Bauhof und Feuerwehrhaus enthalten.

Nach der Kostenberechnung des Büro Lohmillers vom 26.04.2018 werden folgende Gesamtkosten erwartet:

Vorhaben und Sachkonto	Bezeichnung	Ansatz	
		2018	2019
7126000000100-68110000	Ausgleichstockzuschuss	19.000 €	16.070 €
7126000000100-78710000	Umbau und Verbesserung	100.600 €	105.500 €
Notwendige Eigenmittel Feuerwehr		81.600 €	89.430 €

Vorhaben und Sachkonto	Bezeichnung	Ansatz	
		2018	2019
711250000102-68110000	Ausgleichstockzuschuss	82.200 €	75.930 €
711250000102-78312000	Bewegliche Sachen	35.700 €	36.000 €
711250000102-78710000	Umbau und Verbesserung	456.500 €	498.500 €
Gesamtausgaben Bauhof		492.200 €	534.500 €
Notwendige Eigenmittel Bauhof		410.000 €	458.570 €
Gesamteinnahmen		101.200 €	92.000 €
Gesamtausgaben		592.800 €	640.000 €
Eigenmittel gesamt		491.600 €	548.000 €

Wegen der Umstellung auf das neue Haushaltsecht zum 01.01.2019 ist das Vorhaben bis auf die im Jahr 2018 anfallenden Planungskosten in Höhe von 5.000 Euro (bereits aus dem Jahr 2017 übertragen) im Haushaltsplan 2019 zu finanzieren.

Die Gesamtkosten haben sich nach dem aktuellen Planungsstand im Vergleich zur Haushaltsplanung 2018 im Bereich Bauhof aufgrund der Erweiterung und der vorsorglichen Einplanung von Ausgaben

für eventuell notwendig werdende Brandschutzmaßnahmen um 42.300 Euro und im Bereich Feuerwehr um 4.900 Euro erhöht. Der Ausgleichstockzuschuss wurde im Haushaltsplan 2018 noch mit insgesamt 101.200 € angesetzt, wurde aber nur in Höhe von 92.000 € bewilligt, reduzierte sich also um 9.200 €.

751100000400 Städtebauliche Erneuerungsmaßnahme Weitingen

Im Jahr 2015 wurde für den Ortsteil Weitingen für eine städtebauliche Erneuerungsmaßnahme eine Zuwendung in Höhe von 400.000 € bewilligt, wovon ursprünglich 50.000 € vom Bund und 350.000 € vom Land kommen sollten. Beim festgesetzten Fördersatz von 60 % ergab sich ein Förderrahmen in Höhe von 666.667 €.

Mit Bescheid des Regierungspräsidiums Karlsruhe vom 24.05.2018 wurde die Förderung um 350.000 € auf 750.000 € erhöht. Der Bundesanteil wurde neu auf 222.222 € festgesetzt. Aus der Erhöhung des Zuschusses ergibt sich eine Erhöhung des Förderrahmens um 583.333 € auf insgesamt 1.250.000 €. Die Mittel werden bis zum 30.04.2024 bereitgestellt.

751100000400 Bahnhofpunkt Eutingen-Nord

Nach wiederholten Verzögerungen soll der Bahnhofpunkt Eutingen Nord nun im Jahr 2019 gebaut werden. Zunächst wird der Bahnhofpunkt von der AVG (Albtal-Verkehrs-Gesellschaft mbH) gebaut, anschließend die geplante P+R-Anlage. Eine entsprechende Vereinbarung über Planung, Bau und Finanzierung des Um- bzw. Neubaus von Haltepunkten an der Strecke Freudenstadt Hbf. – Eutingen im Gäu wurde zwischen den betroffenen Kommunen und der Albtal-Verkehrs-Gesellschaft mbH (AVG) bereits am 26.05.2008 abgeschlossen. Nach dieser Vereinbarung übernimmt die AVG die Gesamtplanung und Durchführung des Projekts. Die von der Gemeinde zu tragenden Kosten errechnen sich wie folgt, müssen aber vor Beginn der Maßnahme nochmals geprüft oder ggf. nach erfolgter Ausschreibung angepasst werden:

	Gesamtkosten	zuwendungsfähig	GVFG-Zuschuss		Kostenanteil
			in %	Betrag	Gemeinde
Baukosten Bahnhofpunkt	672.000 €	589.200 €	75 %	442.000 €	230.000 €
Verwaltungskosten Bahnhofpunkt	94.000 €	23.600 €	75 %	18.000 €	76.000 €
Zwischenummen Haltepunkt	766.000 €	612.800 €		460.000 €	306.000 €

Die Baukosten für die P+R-Anlage wurden im November 2018 aktualisiert und werden auf 368.000 € geschätzt. Die Gemeinde erwartet einen GVFG-Zuschuss in Höhe von 57.000 € und einen Ausgleichstockzuschuss in Höhe von 62.200 €. Die Finanzierung sieht dann wie folgt aus:

Sachkonto	Bezeichnung	Gesamt	bis 2018	2019	2020
Einnahmen					
68110000	Investitionszuweisung Land (GVFG)	57.000			57.000
68110000	Ausgleichstock	62.200			62.200
	S u m m e n	119.200			119.200
Ausgaben					
78720000	Tiefbaumaßnahmen	368.000	12.561	275.804	79.635
	S u m m e n	368.000	12.561	275.804	79.635

7536000000000 Ausbau Backbonenetz

7536000000100 Breitbandausbau Alter Bahnhof

7536000000401 Breitbandausbau Weitingen

Für die Breitbandversorgung möchte der Landkreis im Jahr 2019 mit dem Ausbau des Backbonenetzes zu den Ortsteilen der Gemeinde Eutingen im Gäu beginnen. Das Backbonenetz verläuft teilweise auch im Innerortsbereich auf Trassen in welchen die Gemeinde für die flächendeckende Breitbandversorgung Glasfaserleitungen verlegen muss. Für die Mitverlegung dieser Glasfaserleitungen zu begonnen werden. Mit der Verlegung des Backbonenetzes Im Haushaltsplan 2019 sind dafür 250.000 € eingestellt.

Im Zuge des Breitbandausbaus soll auch ein Glasfaserkabel zu den sogenannten „weißen Flecke“ verlegt werden. Im Ortsteil Eutingen gilt der „Alten Bahnhof“ als weißer Fleck und in Weitingen die Bereiche Auchtert, Weinbergstraße, Sommerhalde, Eyach (Neckarstraße) und die Höfe Eckenweiler Straße 70 - 74. Die Gebäude innerhalb dieser weißen Flecke sollen an das Netz angebunden werden. Für diese Anbindungen wurden Zuschussanträge gestellt, über die voraussichtlich im Frühjahr 2019 entschieden wird.

Im Zuge der Anbindung der weißen Flecke sollen auch die Glasfaserkabel außerhalb der weißen Flecke bis zur jeweiligen Grundstücksgrenze mitverlegt werden, die für die Anbindung und Versorgung der Grundstücke notwendig sind um die Gebäude entlang der Bautrasse versorgen zu können (funktionale Mitverlegung).

In der Haushaltsplanung wird angenommen, dass die Ausgaben für die Anbindung der weißen Flecke erst im Jahr 2020 anfallen, eine Vergabe der entsprechenden Aufträge aber schon 2019 erfolgen könnte. Bei den Vorhaben Breitbandausbau Alter Bahnhof und Breitbandausbau Weitingen sind deshalb Verpflichtungsermächtigungen in Höhe von 339.000 € bzw. 443.000 € eingestellt. Der Eingang der beantragten Zuschüsse wird ebenfalls erst im Jahr 2020 erwartet.

753600000400 Breitbandverkabelung im Zuge Nahwärme

Im Jahr 2019 möchte die GäuWärme GmbH den 4. Bauabschnitt für die Nahwärmeversorgung in Weitingen realisieren. Mit dem Nahwärmenetz werden von der GäuWärme GmbH im Auftrag der Gemeinde Leerrohre bzw. Mikropipes für die Breitbandversorgung verlegt. Di dafür anfallenden Kosten werden auf 85.000 € geschätzt. Es wird ein Zuschuss in Höhe von 28.000 € erwartet.

Aufgestellt am 25. Januar 2019

A handwritten signature in black ink, appearing to read 'Walter Volk', written in a cursive style.

Walter Volk
Fachbeamter für das Finanzwesen

Gesamtergebnishaushalt

Ifd. Nr.		Gesamtergebnishaushalt Ertrags- und Aufwandsarten	Ergebnis	Ansatz	Ansatz
			2017	2018	2019
			EUR	EUR	EUR
			1	2	3
1	+	Steuern und ähnliche Abgaben	0,00	0	6.992.710
		30000000 Planung Steuern und ähnliche Abgaben	0,00	0	0
		30110000 Grundsteuer A	0,00	0	44.500
		30120000 Grundsteuer B	0,00	0	650.000
		30130000 Gewerbesteuer	0,00	0	1.800.000
		30210000 Gemeindeanteil Einkommensteuer	0,00	0	3.974.505
		30220000 Gemeindeanteil Umsatzsteuer	0,00	0	199.374
		30310000 Vergnügungssteuer	0,00	0	2.600
		30320000 Hundesteuer	0,00	0	34.000
		30510000 Leistungen nach dem Familienleist.ausgl.	0,00	0	287.731
2	+	Zuweisungen u. Zuwendungen, Umlagen	0,00	0	3.945.115
		31110000 Schlüsselzuweisungen vom Land	0,00	0	2.797.597
		31410000 Zuweis. Lfd. Zwecke Land	0,00	0	1.143.918
		31480000 Zuweis. lfd. Zwecke übr. Bereich	0,00	0	3.600
3	+	Aufgelöste Investitionszuwendungen und -beiträge	0,00	0	478.017
		31611000 Aufl. SoPo aus Zuweisungen Land	0,00	0	338.676
		31620000 Aufl. SoPo aus Beiträgen	0,00	0	139.341
4	+	Sonstige Transfererträge	0,00	0	0
		32000000 Planung sonstige Transfererträge	0,00	0	0
5	+	Entgelte für öffentliche Leistungen oder Einrichtungen	0,00	0	1.751.355
		33000000 Planung Gebühren und ähnliche Abgaben	0,00	0	0
		33110000 Verwaltungsgebühren	0,00	0	16.750
		33210000 Benutzungsgebühren und ähnliche Entgelte	0,00	0	1.682.305
		33220000 Elternbeiträge f.d.Betreuung v.K. 0- <3J	0,00	0	52.300
6	+	Sonstige privatrechtliche Leistungsentgelte	0,00	0	275.748
		34000000 Planung privatrechtliche Leistungsentgel	0,00	0	0
		34110000 Mieten und Pachten	0,00	0	33.948
		34210000 Erträge aus Verkauf	0,00	0	240.800
		34610000 Sonstige privatrechtl. Leistungsentgelte	0,00	0	1.000

Ifd. Nr.		Gesamtergebnishaushalt Ertrags- und Aufwandsarten	Ergebnis	Ansatz	Ansatz
			2017	2018	2019
			EUR	EUR	EUR
			1	2	3
7	+	Kostenerstattungen und Kostenumlagen	0,00	0	57.122
		34800000 Erstattungen vom Bund	0,00	0	47
		34810000 Erstattungen vom Land	0,00	0	11.700
		34820000 Erstattungen von Gemeinden und GV	0,00	0	27.775
		34830000 Erstattungen von Zweckverbänden	0,00	0	17.600
8	+	Zinsen und ähnliche Erträge	0,00	0	3.000
		36000000 Planung Finanzerträge	0,00	0	0
		36150000 Zinsertrag von verb.U.,Beteil.,SVerm.	0,00	0	3.000
10	+	Sonstige ordentliche Erträge	0,00	0	233.190
		35000000 Planung sonstige ordentliche Erträge	0,00	0	0
		35110000 Konzessionsabgaben	0,00	0	138.800
		35610000 Bußgelder	0,00	0	4.500
		35620000 Säumniszuschläge, Mahngebühren und ähnli	0,00	0	13.000
		35910000 Andere sonstige ordentliche Erträge	0,00	0	76.890
11	=	Ordentliche Erträge	0,00	0	13.736.257
12	-	Personalaufwendungen	0,00	0	3.101.980-
		40000000 Planung Personalaufwendungen	0,00	0	0
		40110000 Beamte	0,00	0	339.342-
		40120000 Dienstaufwendungen Beschäftigte	0,00	0	2.032.984-
		40121000 Einmalige Leistungsprämie	0,00	0	3.000-
		40210000 Beiträge Versorgungskasse Beamte	0,00	0	116.985-
		40220000 Beiträge zu Versorgungskasse Beschäftigt	0,00	0	164.958-
		40310000 Sozialversicherungsbeiträge Beamte	0,00	0	502-
		40320000 Sozialversicherungsbeiträge Beschäftigte	0,00	0	400.126-
		40410000 Beihilfen, Unterstützungsl. Bedienstete	0,00	0	44.083-
14	-	Aufwendungen für Sach- und Dienstleistungen	0,00	0	1.904.028-
		42000000 Planung Aufw.. f. Sach- u. Dienstleist.	0,00	0	0
		42110000 Unterh. Grundst. und bauli.Anlagen	0,00	0	360.800-
		42120000 Unterh. des sonst. unbeweglichen Vermöge	0,00	0	616.400-

Ifd. Nr.	Gesamtergebnishaushalt Ertrags- und Aufwandsarten	Ergebnis	Ansatz	Ansatz
		2017	2018	2019
		EUR	EUR	EUR
		1	2	3
	42120100 Straßenbezeichnung, Verkehrszeichen	0,00	0	18.000-
	42120110 Straßenbeleuchtung	0,00	0	20.800-
	42210000 Unterhaltung des bewegl. Vermögens	0,00	0	88.900-
	42220000 Erwerb von geringwertigen Vermögensgegen	0,00	0	1.500-
	42310000 Mieten und Pachten	0,00	0	22.800-
	42320000 Leasing	0,00	0	16.048-
	42410000 Bewirtschaftung Grundstücke und bauliche	0,00	0	42.200-
	42410020 Strom	0,00	0	73.720-
	42410021 Heizung, Brennstoffe	0,00	0	72.750-
	42410022 Wasser	0,00	0	23.950-
	42510000 Haltung von Fahrzeugen	0,00	0	49.000-
	42610000 Bes. Aufwendungen für Beschäftigte	0,00	0	32.500-
	42620000 Aus- und Fortbildung, Umschulung	0,00	0	32.150-
	42710000 Bes. Verwaltungs- und Betriebsaufwand	0,00	0	205.410-
	42710100 Betriebsstrom	0,00	0	45.000-
	42710110 Verbrauchsmittel	0,00	0	3.000-
	42710120 Holzernte	0,00	0	54.700-
	42710121 Bestandspflege	0,00	0	3.100-
	42710122 Kultur- und Pflanzkosten	0,00	0	6.200-
	42710123 Wild- und Forstschutz	0,00	0	2.300-
	42740000 Lehr- und Unterrichtsmaterial	0,00	0	8.000-
	42750000 Lernmittel	0,00	0	6.800-
	42910000 Aufwendungen f.so. Sach- u. Dienstlsg.	0,00	0	98.000-
15	- Abschreibungen	0,00	0	1.190.731-
	47000000 Planung bilanzielle Abschreibung	0,00	0	1.190.731-
16	- Zinsen und ähnliche Aufwendungen	0,00	0	76.700-
	45000000 Planung Zinsen und ähnliche Aufwendungen	0,00	0	0
	45150000 Zinsaufwendungen an verb.U.,Bet.,SV	0,00	0	1.700-
	45170110 Zinsaufwand Kreditinstitute Darlehen	0,00	0	73.000-
	45990000 Sonstige Finanzaufwendungen	0,00	0	2.000-
17	- Transferaufwendungen	0,00	0	6.169.240-
	43000000 Planung Transferaufwendungen	0,00	0	0
	43120000 Zuweisungen an Gemeinden (GV)	0,00	0	11.000-

Ifd. Nr.	Gesamtergebnishaushalt Ertrags- und Aufwandsarten	Ergebnis	Ansatz	Ansatz
		2017	2018	2019
		EUR	EUR	EUR
		1	2	3
	43120100 Zuweisung Stadtentwässerung Rottenburg	0,00	0	176.000-
	43130000 Zuweisungen an Zweckverbände	0,00	0	268.000-
	43130100 Zuweisungen an AZV Börstingen	0,00	0	145.000-
	43130110 Zuweisungen an AZV Eutingen-Hochdorf	0,00	0	371.524-
	43180000 Zuschüsse an übrige Bereiche	0,00	0	25.390-
	43410000 Gewerbesteuerumlage	0,00	0	349.714-
	43710000 Allgemeine Umlage an das Land	0,00	0	1.602.567-
	43720000 Allgemeine Umlage an Gemeinden u. Gemein	0,00	0	2.247.945-
	43780000 Umlage an übrige Bereiche	0,00	0	972.100-
18	- Sonstige ordentliche Aufwendungen	0,00	0	651.631-
	44000000 Planung sonstige ordentl. Aufwendungen	0,00	0	0
	44110000 Sonstige Personal- und Versorgungsaufw.	0,00	0	2.000-
	44210000 Aufw. f. ehrenamtl.u. sonst.Tätigkeit	0,00	0	23.122-
	44220000 Verfügungsmittel (§13 Satz 1Nr. 1 GemHVO	0,00	0	800-
	44290000 Sonstige Aufwendungen Rechte und Dienste	0,00	0	27.677-
	44310000 Geschäftsaufwendungen	0,00	0	269.000-
	44311000 Repräsentation, Tagungen, Besichtigungen	0,00	0	10.500-
	44311100 Ehrungen, Jubiläen	0,00	0	6.000-
	44311200 Bürobedarf	0,00	0	8.325-
	44311300 Bücher und Zeitschriften	0,00	0	10.500-
	44311400 Porto	0,00	0	12.200-
	44311500 Fernmeldeentgelt	0,00	0	18.100-
	44311600 Gebühr für überörtliche Prüfung	0,00	0	45.000-
	44311800 Sachverständigen-, Gerichts- u.ä. Kosten	0,00	0	61.350-
	44317000 Dienstreisen, Reisekosten	0,00	0	7.272-
	44410000 Steuern, Versicher., Schadensfälle,	0,00	0	132.585-
	44520000 Erstattungen an Gemeinden (GV)	0,00	0	16.200-
	44580000 Erstattungen an übrige Bereiche	0,00	0	1.000-
19	= Ordentliche Aufwendungen	0,00	0	13.094.310-

Ifd. Nr.		Gesamtergebnishaushalt Ertrags- und Aufwandsarten	Ergebnis	Ansatz	Ansatz
			2017	2018	2019
			EUR	EUR	EUR
			1	2	3
20	=	Veranschlagtes ordentliches Ergebnis	0,00	0	641.946
23	=	Veranschlagtes Sonderergebnis	0,00	0	0
24	=	Veranschlagtes Gesamtergebnis	0,00	0	641.946

Gesamtfinanzhaushalt

lfd. Nr.		Gesamtfinanzhaushalt Einzahlungs- und Auszahlungsarten	Ergebnis	Ansatz	Ansatz	VE
			2017	2018	2019	2019
			EUR	EUR	EUR	EUR
			1	2	3	4
1	+	Steuern und ähnliche Abgaben	0,00	0	6.992.710	0
		60000000 Steuern und ähnliche Abgaben	0,00	0	0	0
		60110000 Grundsteuer A	0,00	0	44.500	0
		60120000 Grundsteuer B	0,00	0	650.000	0
		60130000 Gewerbesteuer	0,00	0	1.800.000	0
		60210000 Gemeindeanteil Einkommensteuer	0,00	0	3.974.505	0
		60220000 Gemeindeanteil Umsatzsteuer	0,00	0	199.374	0
		60310000 Vergnügungssteuer	0,00	0	2.600	0
		60320000 Hundesteuer	0,00	0	34.000	0
		60510000 Leistungen nach dem Familienleist.ausgl.	0,00	0	287.731	0
2	+	Zuweisungen und Zuwendungen und allgemeine Umlagen	0,00	0	3.945.115	0
		61110000 Schlüsselzuweisungen vom Land	0,00	0	2.797.597	0
		61410000 Zuweisungen und Zuschüsse für laufende Zwecke	0,00	0	1.143.918	0
		61480000 Zuweis. lfd. Zwecke übr. Bereich	0,00	0	3.600	0
3	+	Sonstige Transfereinzahlungen	0,00	0	0	0
		62000000 Planung sonstige Transfererauszahlungen	0,00	0	0	0
4	+	Entgelte für öffentliche Leistungen oder Einrichtungen	0,00	0	1.751.355	0
		63000000 Gebühren und ähnliche Abgaben	0,00	0	0	0
		63110000 Verwaltungsgebühren	0,00	0	16.750	0
		63210000 Benutzungsgebühren und ähnliche Entgelte	0,00	0	1.682.305	0
		63220000 Elternbeiträge f.d.Betreuung v.K. 0- <3J.Kitas+Kit	0,00	0	52.300	0
5	+	Sonstige privatrechtliche Leistungsentgelte	0,00	0	275.748	0
		64000000 Planung privatrechtliche Leistungsentgelte	0,00	0	0	0
		64110000 Mieten und Pachten	0,00	0	33.948	0
		64210000 Einzahlungen aus Verkauf	0,00	0	240.800	0
		64610000 Sonstige privatrechtl. Leistungsentgelte	0,00	0	1.000	0
6	+	Kostenerstattungen und Kostenumlagen	0,00	0	57.122	0
		64800000 Erstattungen vom Bund	0,00	0	47	0
		64810000 Erstattungen vom Land	0,00	0	11.700	0
		64820000 Erstattungen von Gemeinden und GV	0,00	0	27.775	0

lfd. Nr.		Gesamtfinanzhaushalt Einzahlungs- und Auszahlungsarten	Ergebnis		Ansatz		VE
			2017	2018	2019	2019	
			EUR	EUR	EUR	EUR	
			1	2	3	4	
		64830000 Erstattungen von Zweckverbänden	0,00	0	17.600	0	
7	+	Zinsen und ähnliche Einzahlungen	0,00	0	3.000	0	
		66000000 Finanzerträge	0,00	0	0	0	
		66150000 Zinseinz. von verb. Untern. ,Beteil. , Sonderverm.	0,00	0	3.000	0	
8	+	Sonstige haushaltswirksame Einzahlungen	0,00	0	233.190	0	
		65000000 Plan. sonst. Einz. aus lfd. Verwaltungstätigkeit	0,00	0	0	0	
		65110000 Konzessionsabgaben	0,00	0	138.800	0	
		65610000 Bußgelder	0,00	0	4.500	0	
		65620000 Säumniszuschläge uä	0,00	0	13.000	0	
		65910000 Andere sonst. Einz. aus lfd. Verwaltungstätigkeit	0,00	0	76.890	0	
9	=	Einzahlungen aus laufender Verwaltungstätigkeit	0,00	0	13.258.240	0	
10	-	Personalauszahlungen	0,00	0	3.101.980-	0	
		70000000 Personalaufwendungen	0,00	0	0	0	
		70110000 Bezüge der Beamten	0,00	0	339.342-	0	
		70120000 Dienstaufwendungen Beschäftigte	0,00	0	2.032.984-	0	
		70121000 Einmalige Leistungsprämie	0,00	0	3.000-	0	
		70210000 Beiträge Versorgungskasse Beamte	0,00	0	116.985-	0	
		70220000 Beiträge zu Versorgungskasse Beschäftigte	0,00	0	164.958-	0	
		70310000 Sozialversicherungsbeiträge Beamte	0,00	0	502-	0	
		70320000 Sozialversicherungsbeiträge Beschäftigte	0,00	0	400.126-	0	
		70410000 Beihilfen, Unterstützungsl. Arbeitnehmer	0,00	0	44.083-	0	
12	-	Auszahlungen für Sach- und Dienstleistungen	0,00	0	1.904.028-	0	
		72000000 Plan. Auszahlungen für Sach- u. Dienstleistungen	0,00	0	0	0	
		72110000 Unterh. der Grundst. und baul. Anlagen	0,00	0	360.800-	0	
		72120000 Unterh. des sonst. Unbew. Vermögens	0,00	0	616.400-	0	
		72120100 Straßenbezeichnung, Verkehrszeichen	0,00	0	18.000-	0	
		72120110 Straßenbeleuchtung	0,00	0	20.800-	0	
		72210000 Unterh. des beweglichen Vermögens	0,00	0	88.900-	0	
		72220000 Erwerb von geringwertigen Vermögensgegenständen	0,00	0	1.500-	0	
		72310000 Mieten und Pachten	0,00	0	22.800-	0	
		72320000 Leasing	0,00	0	16.048-	0	

lfd. Nr.	Gesamtfinanzhaushalt Einzahlungs- und Auszahlungsarten	Ergebnis	Ansatz	Ansatz	VE
		2017	2018	2019	2019
		EUR	EUR	EUR	EUR
		1	2	3	4
	72410000 Bewirtschaftung Grundstücke und baulichen Anlagen	0,00	0	42.200-	0
	72410020 Strom	0,00	0	73.720-	0
	72410021 Heizung, Brennstoffe	0,00	0	72.750-	0
	72410022 Wasser	0,00	0	23.950-	0
	72510000 Haltung von Fahrzeugen	0,00	0	49.000-	0
	72610000 Besondere Aufwendungen für Beschäftigte	0,00	0	32.500-	0
	72620000 Aus- und Fortbildung, Umschulung	0,00	0	32.150-	0
	72710000 Besondere Verwaltungs- u. Betriebsausz.	0,00	0	205.410-	0
	72710100 Betriebsstrom	0,00	0	45.000-	0
	72710110 Verbrauchsmittel	0,00	0	3.000-	0
	72710120 Holzernte	0,00	0	54.700-	0
	72710121 Bestandspflege	0,00	0	3.100-	0
	72710122 Kultur- und Pflanzkosten	0,00	0	6.200-	0
	72710123 Wild- und Forstschutz	0,00	0	2.300-	0
	72740000 Lehr- und Unterrichtsmaterial	0,00	0	8.000-	0
	72750000 Lernmittel	0,00	0	6.800-	0
	72910000 Auszahlungen für sonst. Dienstleistungen	0,00	0	98.000-	0
13	- Zinsen und ähnliche Auszahlungen	0,00	0	76.700-	0
	75000000 Zinsauszahlung Kredite	0,00	0	0	0
	75150000 Zinsausz.Kred.f.Inv.verb.U.,Bet.	0,00	0	1.700-	0
	75170110 Zinsaufwand Kreditinstitute Darlehen	0,00	0	73.000-	0
	75990000 Sonstige Finanzauszahlungen	0,00	0	2.000-	0
14	- Transferauszahlungen (ohne Investitionszuschüsse)	0,00	0	6.169.240-	0
	73000000 Planung Transferauszahlungen	0,00	0	0	0
	73120000 Zuweisungen an Gemeinden (GV)	0,00	0	11.000-	0
	73120100 Zuweisung Stadtentwässerung Rottenburg	0,00	0	176.000-	0
	73130000 Zuweisungen an Zweckverbände	0,00	0	268.000-	0
	73130100 Zuweisungen an AZV Börstingen	0,00	0	145.000-	0
	73130110 Zuweisungen an AZV Eutingen-Hochdorf	0,00	0	371.524-	0
	73180000 Zuschüsse an übrige Bereich	0,00	0	25.390-	0
	73410000 Gewerbesteuerumlage	0,00	0	349.714-	0
	73710000 Allgemeine Umlage an das Land	0,00	0	1.602.567-	0

lfd. Nr.		Gesamtfinanzhaushalt Einzahlungs- und Auszahlungsarten	Ergebnis	Ansatz	Ansatz	VE
			2017	2018	2019	2019
			EUR	EUR	EUR	EUR
			1	2	3	4
		73720000 Allgemeine Umlage an Gemeinden u. Gemeindeverbände	0,00	0	2.247.945-	0
		73780000 Umlage an übrige Bereiche	0,00	0	972.100-	0
15	-	Sonstige haushaltswirksame Auszahlungen	0,00	0	651.631-	0
		74000000 Plan. sonst. Ausz. aus lfd. Verwaltungstätigkeit	0,00	0	0	0
		74110000 Sonstige Personal- und Versorgungsausz.	0,00	0	2.000-	0
		74210000 Ausz. für ehrenamtl. u. sonst. Tätigkeit	0,00	0	23.122-	0
		74220000 Verfügungsmittel (§13 Satz 1Nr. 1 GemHVO)	0,00	0	800-	0
		74290000 Sonstige Aufwendungen Rechte und Dienste	0,00	0	27.677-	0
		74310000 Geschäftsauszahlungen	0,00	0	269.000-	0
		74311000 Repräsentation, Tagungen, Besichtigungen	0,00	0	10.500-	0
		74311100 Ehrungen, Jubiläen	0,00	0	6.000-	0
		74311200 Bürobedarf	0,00	0	8.325-	0
		74311300 Bücher und Zeitschriften	0,00	0	10.500-	0
		74311400 Porto	0,00	0	12.200-	0
		74311500 Fernmeldeentgelt	0,00	0	18.100-	0
		74311600 Gebühr für überörtliche Prüfung	0,00	0	45.000-	0
		74311800 Sachverständigen-, Gerichts- u.ä. Kosten	0,00	0	61.350-	0
		74317000 Dienstreisen, Reisekosten	0,00	0	7.272-	0
		74410000 Steuern, Versicher., Schadensfälle, Sonderabgaben	0,00	0	132.585-	0
		74520000 Erstattungen an Gemeinden (GV)	0,00	0	16.200-	0
		74580000 Erstattungen an übrige Bereiche	0,00	0	1.000-	0
16	=	Auszahlungen aus laufender Verwaltungstätigkeit	0,00	0	11.903.579-	0
17	=	Zahlungsmittelüberschuss/-bedarf des Ergebnishaushalts	0,00	0	1.354.661	0
18	+	Einzahlungen aus Investitionszuwendungen	0,00	0	873.436	0
		68100000 Investitionszu. vom Bund	0,00	0	50.000	0
		68110000 Investitionszu. vom Land	0,00	0	795.769	0
		68160000 Investitionszu. von sonstigen öff. Sonderrechnungen	0,00	0	22.000	0
		68180000 Investitionszu. von übrigen Bereichen	0,00	0	5.667	0
19	+	Einzahlungen aus Investitionsbeiträgen und ähnl. Entgelten für Investitionstätigkeit	0,00	0	248.000	0
		68910000 Beiträge und ähnliche Entgelte	0,00	0	248.000	0

lfd. Nr.		Gesamtfinanzhaushalt Einzahlungs- und Auszahlungsarten	Ergebnis	Ansatz	Ansatz	VE
			2017	2018	2019	2019
			EUR	EUR	EUR	EUR
			1	2	3	4
20	+	Einzahlungen aus der Veräußerung von Sachvermögen	0,00	0	1.769.700	0
		68210000 Veräußerung von Grundst. und Gebäuden	0,00	0	1.769.700	0
21	+	Einzahlungen aus der Veräußerung von Finanzvermögen	0,00	0	30.200	0
		68530000 Einz.a.d.Verä.v.Bet.sonst.Anteilsr.	0,00	0	30.200	0
22	+	Einzahlungen für sonstige Investitionstätigkeit	0,00	0	29.000	0
		68710000 Einzahlungen aus der Abw. von Baumaßn.	0,00	0	29.000	0
23	=	Einzahlungen aus Investitionstätigkeit	0,00	0	2.950.336	0
24	-	Auszahlungen für den Erwerb von Grundstücken und Gebäuden	0,00	0	641.435-	0
		78210000 Erwerb von Grundstücken u. Gebäuden	0,00	0	641.435-	0
25	-	Auszahlungen für Baumaßnahmen	0,00	0	4.234.889-	1.247.000-
		78710000 Auszahlung für Hochbaumaßnahmen	0,00	0	1.941.000-	1.247.000-
		78720000 Auszahlung für Tiefbaumaßnahmen	0,00	0	2.267.889-	0
		78730000 Auszahlung für sonst. Baumaßnahmen	0,00	0	26.000-	0
26	-	Auszahlungen für den Erwerb von beweglichem Sachvermögen	0,00	0	235.400-	0
		78312000 Erw. bewegl. Verm.g. oberhalb der Wertgrenze	0,00	0	235.400-	0
27	-	Auszahlungen für den Erwerb von Finanzvermögen	0,00	0	40.000-	0
		78530000 Ausz. Erwerb von Beteil.-s. Anteilsr.	0,00	0	40.000-	0
28	-	Auszahlungen für Investitionsförderungsmaßnahmen	0,00	0	1.759.750-	0
		78170000 Investitionszu.an privaten Unternehmen	0,00	0	1.561.000-	0
		78180000 Investitionszu.an übrigen Bereichen	0,00	0	198.750-	0
29	-	Auszahlungen für den Erwerb von immateriellen Vermögensgegenständen	0,00	0	14.400-	0
		78311000 Erw. imm. Verm.g. oberhalb der Wertgrenze	0,00	0	14.400-	0
30	=	Auszahlungen aus Investitionstätigkeit	0,00	0	6.925.874-	1.247.000-
31	=	Veranschlagter Finanzierungsmittelüberschuss/- bedarf aus Investitionstätigkeit	0,00	0	3.975.538-	1.247.000-
32	=	Veranschlagter Finanzierungsmittelüberschuss/- bedarf	0,00	0	2.620.877-	1.247.000-

Ifd. Nr.		Gesamtfinanzhaushalt Einzahlungs- und Auszahlungsarten	Ergebnis	Ansatz	Ansatz	VE
			2017	2018	2019	2019
			EUR	EUR	EUR	EUR
			1	2	3	4
33	+	Einzahlungen aus der Aufnahme von Krediten und wirtschaftlich vergleichbaren Vorgängen für Investitionen	0,00	0	0	0
		69200000 Planung Kreditaufnahme für Investitionen	0,00	0	0	0
34	-	Auszahlungen für die Tilgung von Krediten und wirtschaftlich vergleichbaren Vorgängen für Investitionen	0,00	0	359.545-	0
		79200000 Planung Tilgung Kreditaufnahme für Investitionen	0,00	0	359.545-	0
35	=	Veranschlagter Finanzierungsmittelüberschuss/-bedarf aus Finanzierungstätigkeit	0,00	0	359.545-	0
36	=	Veranschlagte Änderung des Finanzierungsmittelbestands zum Ende des Haushaltsjahres	0,00	0	2.980.422-	1.247.000-

Mittelfristiger Finanzplan - Ergebnishaushalt

Ifd. Nr.		Mittelfristiger Finanzplan	Ansatz	Ansatz	Planung	Planung	Planung
		Ergebnishaushalt	2018	2019	2020	2021	2022
		Ertrags- und Aufwandsarten	EUR	EUR	EUR	EUR	EUR
			1	2	3	4	5
1	+	Steuern und ähnliche Abgaben	0	6.992.710	7.258.154	7.518.485	7.775.143
		30000000 Planung Steuern und ähnliche Abgaben	0	0	7.258.154	7.518.485	7.775.143
		30110000 Grundsteuer A	0	44.500	0	0	0
		30120000 Grundsteuer B	0	650.000	0	0	0
		30130000 Gewerbesteuer	0	1.800.000	0	0	0
		30210000 Gemeindeanteil Einkommensteuer	0	3.974.505	0	0	0
		30220000 Gemeindeanteil Umsatzsteuer	0	199.374	0	0	0
		30310000 Vergnügungssteuer	0	2.600	0	0	0
		30320000 Hundesteuer	0	34.000	0	0	0
		30510000 Leistungen nach dem Familienleist.ausgl.	0	287.731	0	0	0
2	+	Zuweisungen u. Zuwendungen, Umlagen	0	3.945.115	0	0	0
		31110000 Schlüsselzuweisungen vom Land	0	2.797.597	0	0	0
		31410000 Zuweis. Lfd. Zwecke Land	0	1.143.918	0	0	0
		31480000 Zuweis. lfd. Zwecke übr. Bereich	0	3.600	0	0	0
3	+	Aufgelöste Investitionszuwendungen und -beiträge	0	478.017	479.940	477.686	477.686
		31611000 Aufl. SoPo aus Zuweisungen Land	0	338.676	341.314	341.313	341.313
		31620000 Aufl. SoPo aus Beiträgen	0	139.341	138.626	136.373	136.373
4	+	Sonstige Transfererträge	0	0	3.392.245	3.504.637	3.381.304
		32000000 Planung sonstige Transfererträge	0	0	3.392.245	3.504.637	3.381.304
5	+	Entgelte für öffentliche Leistungen oder Einrichtungen	0	1.751.355	1.786.382	1.821.409	1.856.436
		33000000 Planung Gebühren und ähnliche Abgaben	0	0	1.786.382	1.821.409	1.856.436
		33110000 Verwaltungsgebühren	0	16.750	0	0	0
		33210000 Benutzungsgebühren und ähnliche Entgelte	0	1.682.305	0	0	0
		33220000 Elternbeiträge f.d.Betreuung v.K. 0- <3J	0	52.300	0	0	0
6	+	Sonstige privatrechtliche Leistungsentgelte	0	275.748	333.995	335.195	336.295
		34000000 Planung privatrechtliche Leistungsentgelte	0	0	333.995	335.195	336.295
		34110000 Mieten und Pachten	0	33.948	0	0	0
		34210000 Erträge aus Verkauf	0	240.800	0	0	0
		34610000 Sonstige privatrechtl. Leistungsentgelte	0	1.000	0	0	0
7	+	Kostenerstattungen und Kostenumlagen	0	57.122	0	0	0
		34800000 Erstattungen vom Bund	0	47	0	0	0

Ifd. Nr.	Mittelfristiger Finanzplan Ergebnishaushalt		Ansatz 2018	Ansatz 2019	Planung 2020	Planung 2021	Planung 2022
	Ertrags- und Aufwandsarten		EUR 1	EUR 2	EUR 3	EUR 4	EUR 5
		34810000 Erstattungen vom Land	0	11.700	0	0	0
		34820000 Erstattungen von Gemeinden und GV	0	27.775	0	0	0
		34830000 Erstattungen von Zweckverbänden	0	17.600	0	0	0
8	+	Zinsen und ähnliche Erträge	0	3.000	3.000	3.000	3.000
		36000000 Planung Finanzerträge	0	0	3.000	3.000	3.000
		36150000 Zinsertrag von verb.U.,Beteil.,SVerm.	0	3.000	0	0	0
10	+	Sonstige ordentliche Erträge	0	233.190	237.528	241.866	246.204
		35000000 Planung sonstige ordentliche Erträge	0	0	237.528	241.866	246.204
		35110000 Konzessionsabgaben	0	138.800	0	0	0
		35610000 Bußgelder	0	4.500	0	0	0
		35620000 Säumniszuschläge, Mahngebühren und ähnl.	0	13.000	0	0	0
		35910000 Andere sonstige ordentliche Erträge	0	76.890	0	0	0
11	=	Ordentliche Erträge	0	13.736.257	13.491.244	13.902.278	14.076.068
12	-	Personalaufwendungen	0	3.101.980	3.180.000	3.339.000	3.589.000
		40000000 Planung Personalaufwendungen	0	0	3.180.000	3.339.000	3.589.000
		40110000 Beamte	0	339.342	0	0	0
		40120000 Dienstaufwendungen Beschäftigte	0	2.032.984	0	0	0
		40121000 Einmalige Leistungsprämie	0	3.000	0	0	0
		40210000 Beiträge Versorgungskasse Beamte	0	116.985	0	0	0
		40220000 Beiträge zu Versorgungskasse Beschäftigt	0	164.958	0	0	0
		40310000 Sozialversicherungsbeiträge Beamte	0	502	0	0	0
		40320000 Sozialversicherungsbeiträge Beschäftigte	0	400.126	0	0	0
		40410000 Beihilfen, Unterstützungsl. Bedienstete	0	44.083	0	0	0
14	-	Aufwendungen für Sach- und Dienstleistungen	0	1.904.028	1.422.000	1.449.900	1.477.800
		42000000 Planung Aufw. f. Sach- u. Dienstleist.	0	0	1.422.000	1.449.900	1.477.800
		42110000 Unterh. Grundst. und baul. Anlagen	0	360.800	0	0	0
		42120000 Unterh. des sonst. unbeweglichen Vermöge	0	616.400	0	0	0
		42120100 Straßenbezeichnung, Verkehrszeichen	0	18.000	0	0	0
		42120110 Straßenbeleuchtung	0	20.800	0	0	0
		42210000 Unterhaltung des bewegl. Vermögens	0	88.900	0	0	0
		42220000 Erwerb von geringwertigen Vermögensgegen	0	1.500	0	0	0
		42310000 Mieten und Pachten	0	22.800	0	0	0

Ifd. Nr.	Mittelfristiger Finanzplan Ergebnishaushalt		Ansatz 2018	Ansatz 2019	Planung 2020	Planung 2021	Planung 2022
	Ertrags- und Aufwandsarten		EUR 1	EUR 2	EUR 3	EUR 4	EUR 5
		42320000 Leasing	0	16.048-	0	0	0
		42410000 Bewirtschaftung Gundstücke und bauliche	0	42.200-	0	0	0
		42410020 Strom	0	73.720-	0	0	0
		42410021 Heizung, Brennstoffe	0	72.750-	0	0	0
		42410022 Wasser	0	23.950-	0	0	0
		42510000 Haltung von Fahrzeugen	0	49.000-	0	0	0
		42610000 Bes Aufwendungen für Beschäftigte	0	32.500-	0	0	0
		42620000 Aus- und Fortbildung, Umschulung	0	32.150-	0	0	0
		42710000 Bes. Verwaltungs- und Betriebsaufwand	0	205.410-	0	0	0
		42710100 Betriebsstrom	0	45.000-	0	0	0
		42710110 Verbrauchsmittel	0	3.000-	0	0	0
		42710120 Holzernte	0	54.700-	0	0	0
		42710121 Bestandspflege	0	3.100-	0	0	0
		42710122 Kultur- und Pflanzkosten	0	6.200-	0	0	0
		42710123 Wild- und Forstschutz	0	2.300-	0	0	0
		42740000 Lehr- und Unterrichtsmaterial	0	8.000-	0	0	0
		42750000 Lernmittel	0	6.800-	0	0	0
		42910000 Aufwendungen f.so. Sach-u. Dienstlstg.	0	98.000-	0	0	0
15	-	Abschreibungen	0	1.190.731-	1.198.615-	1.202.794-	1.202.794-
		47000000 Planung bilanzielle Abschreibung	0	1.190.731-	1.198.615-	1.202.794-	1.202.794-
16	-	Zinsen und ähnliche Aufwendungen	0	76.700-	76.700-	76.700-	76.700-
		45000000 Planung Zinsen und ähnliche Aufwendungen	0	0	76.700-	76.700-	76.700-
		45150000 Zinsaufwendungen an verb.U.,Bet.,SV	0	1.700-	0	0	0
		45170110 Zinsaufwand Kreditinstitute Darlehen	0	73.000-	0	0	0
		45990000 Sonstige Finanzaufwendungen	0	2.000-	0	0	0
17	-	Transferaufwendungen	0	6.169.240-	6.478.607-	6.612.215-	6.723.134-
		43000000 Planung Transferaufwendungen	0	0	6.478.607-	6.612.215-	6.723.134-
		43120000 Zuweisungen an Gemeinden (GV)	0	11.000-	0	0	0
		43120100 Zuweisung Stadtentwässerung Rottenburg	0	176.000-	0	0	0
		43130000 Zuweisungen an Zweckverbände	0	268.000-	0	0	0
		43130100 Zuweisungen an AZV Börstingen	0	145.000-	0	0	0
		43130110 Zuweisungen an AZV Eutingen-Hochdorf	0	371.524-	0	0	0
		43180000 Zuschüsse an übrige Bereiche	0	25.390-	0	0	0
		43410000 Gewerbesteuerumlage	0	349.714-	0	0	0

Ifd. Nr.	Mittelfristiger Finanzplan Ergebnishaushalt		Ansatz 2018	Ansatz 2019	Planung 2020	Planung 2021	Planung 2022
	Ertrags- und Aufwandsarten		EUR 1	EUR 2	EUR 3	EUR 4	EUR 5
		43710000 Allgemeine Umlage an das Land	0	1.602.567-	0	0	0
		43720000 Allgemeine Umlage an Gemeinden u. Gemein	0	2.247.945-	0	0	0
		43780000 Umlage an übrige Bereiche	0	972.100-	0	0	0
18	-	Sonstige ordentliche Aufwendungen	0	651.631-	654.500-	667.300-	680.100-
		44000000 Planung sonstige ordentl. Aufwendungen	0	0	654.500-	667.300-	680.100-
		44110000 Sonstige Personal- und Versorgungsaufw.	0	2.000-	0	0	0
		44210000 Aufw. f. ehrenamtl.u. sonst.Tätigkeit	0	23.122-	0	0	0
		44220000 Verfügungsmittel (§13 Satz 1Nr. 1 GemHVO	0	800-	0	0	0
		44290000 Sonstige Aufwendungen Rechte und Dienste	0	27.677-	0	0	0
		44310000 Geschäftsaufwendungen	0	269.000-	0	0	0
		44311000 Repräsentation, Tagungen, Besichtigungen	0	10.500-	0	0	0
		44311100 Ehrungen, Jubiläen	0	6.000-	0	0	0
		44311200 Bürobedarf	0	8.325-	0	0	0
		44311300 Bücher und Zeitschriften	0	10.500-	0	0	0
		44311400 Porto	0	12.200-	0	0	0
		44311500 Fernmeldeentgelt	0	18.100-	0	0	0
		44311600 Gebühr für überörtliche Prüfung	0	45.000-	0	0	0
		44311800 Sachverständigen-, Gerichts-u.ä. Kosten	0	61.350-	0	0	0
		44317000 Dienstfahrten, Reisekosten	0	7.272-	0	0	0
		44410000 Steuern, Versicher., Schadensfälle,	0	132.585-	0	0	0
		44520000 Erstattungen an Gemeinden (GV)	0	16.200-	0	0	0
		44580000 Erstattungen an übrige Bereiche	0	1.000-	0	0	0
19	=	Ordentliche Aufwendungen	0	13.094.310-	13.010.422-	13.347.909-	13.749.528-
20	=	Veranschlagtes ordentliches Ergebnis	0	641.946	480.822	554.368	326.539
23	=	Veranschlagtes Sonderergebnis	0	0	0	0	0
24	=	Veranschlagtes Gesamtergebnis	0	641.946	480.822	554.368	326.539

Mittelfristiger Finanzplan - Finanzhaushalt

Ifd. Nr.		Mittelfristiger Finanzplan Finanzhaushalt	Ansatz 2018	Ansatz 2019	Planung 2020	Planung 2021	Planung 2022
		Einzahlungs- und Auszahlungsarten	EUR	EUR	EUR	EUR	EUR
			1	2	3	4	5
1	+	Steuern und ähnliche Abgaben	0	6.992.710	7.258.154	7.518.485	7.775.143
		60000000 Steuern und ähnliche Abgaben	0	0	7.258.154	7.518.485	7.775.143
		60110000 Grundsteuer A	0	44.500	0	0	0
		60120000 Grundsteuer B	0	650.000	0	0	0
		60130000 Gewerbesteuer	0	1.800.000	0	0	0
		60210000 Gemeindeanteil Einkommensteuer	0	3.974.505	0	0	0
		60220000 Gemeindeanteil Umsatzsteuer	0	199.374	0	0	0
		60310000 Vergnügungssteuer	0	2.600	0	0	0
		60320000 Hundesteuer	0	34.000	0	0	0
		60510000 Leistungen nach dem Familienleist.ausgl.	0	287.731	0	0	0
2	+	Zuweisungen und Zuwendungen und allgemeine Umlagen	0	3.945.115	0	0	0
		61110000 Schlüsselzuweisungen vom Land	0	2.797.597	0	0	0
		61410000 Zuweisungen und Zuschüsse für laufende Zwecke	0	1.143.918	0	0	0
		61480000 Zuweis. lfd. Zwecke übr. Bereich	0	3.600	0	0	0
3	+	Sonstige Transfereinzahlungen	0	0	3.392.245	3.504.637	3.381.304
		62000000 Planung sonstige Transfereruzahlungen	0	0	3.392.245	3.504.637	3.381.304
4	+	Entgelte für öffentliche Leistungen oder Einrichtungen	0	1.751.355	1.786.382	1.821.409	1.856.436
		63000000 Gebühren und ähnliche Abgaben	0	0	1.786.382	1.821.409	1.856.436
		63110000 Verwaltungsgebühren	0	16.750	0	0	0
		63210000 Benutzungsgebühren und ähnliche Entgelte	0	1.682.305	0	0	0
		63220000 Elternbeiträge f.d.Betreuung v.K. 0- <3J.Kitas+Kit	0	52.300	0	0	0
5	+	Sonstige privatrechtliche Leistungsentgelte	0	275.748	333.995	335.195	336.295
		64000000 Planung privatrechtliche Leistungsentgelte	0	0	333.995	335.195	336.295
		64110000 Mieten und Pachten	0	33.948	0	0	0
		64210000 Einzahlungen aus Verkauf	0	240.800	0	0	0
		64610000 Sonstige privatrechtl. Leistungsentgelte	0	1.000	0	0	0
6	+	Kostenerstattungen und Kostenumlagen	0	57.122	0	0	0
		64800000 Erstattungen vom Bund	0	47	0	0	0
		64810000 Erstattungen vom Land	0	11.700	0	0	0
		64820000 Erstattungen von Gemeinden und GV	0	27.775	0	0	0

lfd. Nr.	Mittelfristiger Finanzplan Finanzhaushalt		Ansatz 2018	Ansatz 2019	Planung 2020	Planung 2021	Planung 2022
	Einzahlungs- und Auszahlungsarten		EUR 1	EUR 2	EUR 3	EUR 4	EUR 5
		64830000 Erstattungen von Zweckverbänden	0	17.600	0	0	0
7	+	Zinsen und ähnliche Einzahlungen	0	3.000	3.000	3.000	3.000
		66000000 Finanzerträge	0	0	3.000	3.000	3.000
		66150000 Zinseinz. von verb. Untern. ,Beteil. , Sonderverm.	0	3.000	0	0	0
8	+	Sonstige haushaltswirksame Einzahlungen	0	233.190	237.528	241.866	246.204
		65000000 Plan. sonst. Einz. aus lfd. Verwaltungstätigkeit	0	0	237.528	241.866	246.204
		65110000 Konzessionsabgaben	0	138.800	0	0	0
		65610000 Bußgelder	0	4.500	0	0	0
		65620000 Säumniszuschläge uä	0	13.000	0	0	0
		65910000 Andere sonst. Einz. aus lfd. Verwaltungstätigkeit	0	76.890	0	0	0
9	=	Einzahlungen aus laufender Verwaltungstätigkeit	0	13.258.240	13.011.304	13.424.592	13.598.382
10	-	Personalauszahlungen	0	3.101.980-	3.180.000-	3.339.000-	3.589.000-
		70000000 Personalaufwendungen	0	0	3.180.000-	3.339.000-	3.589.000-
		70110000 Bezüge der Beamten	0	339.342-	0	0	0
		70120000 Dienstaufwendungen Beschäftigte	0	2.032.984-	0	0	0
		70121000 Einmalige Leistungsprämie	0	3.000-	0	0	0
		70210000 Beiträge Versorgungskasse Beamte	0	116.985-	0	0	0
		70220000 Beiträge zu Versorgungskasse Beschäftigte	0	164.958-	0	0	0
		70310000 Sozialversicherungsbeiträge Beamte	0	502-	0	0	0
		70320000 Sozialversicherungsbeiträge Beschäftigte	0	400.126-	0	0	0
		70410000 Beihilfen, Unterstützungsl. Arbeitnehmer	0	44.083-	0	0	0
12	-	Auszahlungen für Sach- und Dienstleistungen	0	1.904.028-	1.422.000-	1.449.900-	1.477.800-
		72000000 Plan. Auszahlungen für Sach- u. Dienstleistungen	0	0	1.422.000-	1.449.900-	1.477.800-
		72110000 Unterh. der Grundst. und baul. Anlagen	0	360.800-	0	0	0
		72120000 Unterh. des sonst. Unbew. Vermögens	0	616.400-	0	0	0
		72120100 Straßenbezeichnung, Verkehrszeichen	0	18.000-	0	0	0
		72120110 Straßenbeleuchtung	0	20.800-	0	0	0
		72210000 Unterh. des beweglichen Vermögens	0	88.900-	0	0	0
		72220000 Erwerb von geringwertigen Vermögensgegenständen	0	1.500-	0	0	0
		72310000 Mieten und Pachten	0	22.800-	0	0	0
		72320000 Leasing	0	16.048-	0	0	0
		72410000 Bewirtschaftung Grundstücke und baulichen Anlagen	0	42.200-	0	0	0

Ifd. Nr.	Mittelfristiger Finanzplan Finanzhaushalt		Ansatz 2018	Ansatz 2019	Planung 2020	Planung 2021	Planung 2022
	Einzahlungs- und Auszahlungsarten		EUR 1	EUR 2	EUR 3	EUR 4	EUR 5
		72410020 Strom	0	73.720-	0	0	0
		72410021 Heizung, Brennstoffe	0	72.750-	0	0	0
		72410022 Wasser	0	23.950-	0	0	0
		72510000 Haltung von Fahrzeugen	0	49.000-	0	0	0
		72610000 Besondere Aufwendungen für Beschäftigte	0	32.500-	0	0	0
		72620000 Aus- und Fortbildung, Umschulung	0	32.150-	0	0	0
		72710000 Besondere Verwaltungs- u. Betriebsausz.	0	205.410-	0	0	0
		72710100 Betriebsstrom	0	45.000-	0	0	0
		72710110 Verbrauchsmittel	0	3.000-	0	0	0
		72710120 Holzernte	0	54.700-	0	0	0
		72710121 Bestandspflege	0	3.100-	0	0	0
		72710122 Kultur- und Pflanzkosten	0	6.200-	0	0	0
		72710123 Wild- und Forstschutz	0	2.300-	0	0	0
		72740000 Lehr- und Unterrichtsmaterial	0	8.000-	0	0	0
		72750000 Lernmittel	0	6.800-	0	0	0
		72910000 Auszahlungen für sonst. Dienstleistungen	0	98.000-	0	0	0
13	-	Zinsen und ähnliche Auszahlungen	0	76.700-	76.700-	76.700-	76.700-
		75000000 Zinsauszahlung Kredite	0	0	76.700-	76.700-	76.700-
		75150000 Zinsausz.Kred.f.Inv.verb.U.,Bet.	0	1.700-	0	0	0
		75170110 Zinsaufwand Kreditinstitute Darlehen	0	73.000-	0	0	0
		75990000 Sonstige Finanzauszahlungen	0	2.000-	0	0	0
14	-	Transferauszahlungen (ohne Investitionszuschüsse)	0	6.169.240-	6.478.607-	6.612.215-	6.723.134-
		73000000 Planung Transferauszahlungen	0	0	6.478.607-	6.612.215-	6.723.134-
		73120000 Zuweisungen an Gemeinden (GV)	0	11.000-	0	0	0
		73120100 Zuweisung Stadtentwässerung Rottenburg	0	176.000-	0	0	0
		73130000 Zuweisungen an Zweckverbände	0	268.000-	0	0	0
		73130100 Zuweisungen an AZV Börstingen	0	145.000-	0	0	0
		73130110 Zuweisungen an AZV Eutingen-Hochdorf	0	371.524-	0	0	0
		73180000 Zuschüsse an übrige Bereich	0	25.390-	0	0	0
		73410000 Gewerbesteuerumlage	0	349.714-	0	0	0
		73710000 Allgemeine Umlage an das Land	0	1.602.567-	0	0	0
		73720000 Allgemeine Umlage an Gemeinden u. Gemeindeverbände	0	2.247.945-	0	0	0
		73780000 Umlage an übrige Bereiche	0	972.100-	0	0	0
15	-	Sonstige haushaltswirksame Auszahlungen	0	651.631-	654.500-	667.300-	680.100-

lfd. Nr.	Mittelfristiger Finanzplan Finanzhaushalt		Ansatz 2018	Ansatz 2019	Planung 2020	Planung 2021	Planung 2022
	Einzahlungs- und Auszahlungsarten		EUR 1	EUR 2	EUR 3	EUR 4	EUR 5
		74000000 Plan. sonst. Ausz. aus lfd. Verwaltungstätigkeit	0	0	654.500-	667.300-	680.100-
		74110000 Sonstige Personal- und Versorgungsausz.	0	2.000-	0	0	0
		74210000 Ausz. für ehrenamtl. u. sonst. Tätigkeit	0	23.122-	0	0	0
		74220000 Verfügungsmittel (§13 Satz 1Nr. 1 GemHVO)	0	800-	0	0	0
		74290000 Sonstige Aufwendungen Rechte und Dienste	0	27.677-	0	0	0
		74310000 Geschäftsauszahlungen	0	269.000-	0	0	0
		74311000 Repräsentation, Tagungen, Besichtigungen	0	10.500-	0	0	0
		74311100 Ehrungen, Jubiläen	0	6.000-	0	0	0
		74311200 Bürobedarf	0	8.325-	0	0	0
		74311300 Bücher und Zeitschriften	0	10.500-	0	0	0
		74311400 Porto	0	12.200-	0	0	0
		74311500 Fernmeldeentgelt	0	18.100-	0	0	0
		74311600 Gebühr für überörtliche Prüfung	0	45.000-	0	0	0
		74311800 Sachverständigen-, Gerichts- u.ä. Kosten	0	61.350-	0	0	0
		74317000 Dienstreisen, Reisekosten	0	7.272-	0	0	0
		74410000 Steuern, Versicher., Schadensfälle, Sonderabgaben	0	132.585-	0	0	0
		74520000 Erstattungen an Gemeinden (GV)	0	16.200-	0	0	0
		74580000 Erstattungen an übrige Bereiche	0	1.000-	0	0	0
16	=	Auszahlungen aus laufender Verwaltungstätigkeit	0	11.903.579-	11.811.807-	12.145.115-	12.546.734-
17	=	Zahlungsmittelüberschuss/-bedarf des Ergebnishaushalts	0	1.354.661	1.199.497	1.279.477	1.051.648
18	+	Einzahlungen aus Investitionszuwendungen	0	873.436	2.371.691	801.209	263.073
		68100000 Investitionszu. vom Bund	0	50.000	50.000	25.000	25.000
		68110000 Investitionszu. vom Land	0	795.769	2.165.869	676.042	176.069
		68160000 Investitionszu. von sonstigen öff. Sonderrechnungen	0	22.000	0	0	0
		68180000 Investitionszu. von übrigen Bereichen	0	5.667	155.822	100.167	62.004
19	+	Einzahlungen aus Investitionsbeiträgen und ähnl. Entgelten für Investitionstätigkeit	0	248.000	415.305	152.900	237.000
		68910000 Beiträge und ähnliche Entgelte	0	248.000	415.305	152.900	237.000
20	+	Einzahlungen aus der Veräußerung von Sachvermögen	0	1.769.700	1.440.700	1.264.520	914.900
		68210000 Veräußerung von Grundst. und Gebäuden	0	1.769.700	1.440.700	1.264.520	914.900
21	+	Einzahlungen aus der Veräußerung von Finanzvermögen	0	30.200	0	95.585	95.707

lfd. Nr.	Mittelfristiger Finanzplan Finanzhaushalt		Ansatz 2018	Ansatz 2019	Planung 2020	Planung 2021	Planung 2022
	Einzahlungs- und Auszahlungsarten		EUR	EUR	EUR	EUR	EUR
			1	2	3	4	5
		68530000 Einz.a.d.Verä.v.Bet.sonst.Anteilsr.	0	30.200	0	95.585	95.707
22	+	Einzahlungen für sonstige Investitionstätigkeit	0	29.000	0	0	0
		68710000 Einzahlungen aus der Abw. von Baumaßn.	0	29.000	0	0	0
23	=	Einzahlungen aus Investitionstätigkeit	0	2.950.336	4.227.696	2.314.214	1.510.680
24	-	Auszahlungen für den Erwerb von Grundstücken und Gebäuden	0	641.435-	166.000-	172.000-	111.500-
		78210000 Erwerb von Grundstücken u. Gebäuden	0	641.435-	166.000-	172.000-	111.500-
25	-	Auszahlungen für Baumaßnahmen	0	4.234.889-	6.748.450-	3.393.339-	1.953.500-
		78710000 Auszahlung für Hochbaumaßnahmen	0	1.941.000-	4.183.000-	2.884.139-	1.161.500-
		78720000 Auszahlung für Tiefbaumaßnahmen	0	2.267.889-	2.563.450-	507.200-	790.000-
		78730000 Auszahlung für sonst. Baumaßnahmen	0	26.000-	2.000-	2.000-	2.000-
26	-	Auszahlungen für den Erwerb von beweglichem Sachvermögen	0	235.400-	32.750-	18.500-	17.500-
		78312000 Erw. bewegl. Verm.g. oberhalb der Wertgrenze	0	235.400-	32.750-	18.500-	17.500-
27	-	Auszahlungen für den Erwerb von Finanzvermögen	0	40.000-	0	0	0
		78530000 Ausz. Erwerb von Beteil.-s. Anteilsr.	0	40.000-	0	0	0
28	-	Auszahlungen für Investitionsförderungsmaßnahmen	0	1.759.750-	859.000-	756.000-	325.000-
		78170000 Investitionszu.an privaten Unternehmen	0	1.561.000-	739.000-	656.000-	225.000-
		78180000 Investitionszu.an übrigen Bereichen	0	198.750-	120.000-	100.000-	100.000-
29	-	Auszahlungen für den Erwerb von immateriellen Vermögensgegenständen	0	14.400-	2.000-	0	0
		78311000 Erw. imm. Verm.g. oberhalb der Wertgrenze	0	14.400-	2.000-	0	0
30	=	Auszahlungen aus Investitionstätigkeit	0	6.925.874-	7.808.200-	4.339.839-	2.407.500-
31	=	Veranschlagter Finanzierungsmittelüberschuss/- bedarf aus Investitionstätigkeit	0	3.975.538-	3.580.504-	2.025.625-	896.820-
32	=	Veranschlagter Finanzierungsmittelüberschuss/- bedarf	0	2.620.877-	2.381.007-	746.148-	154.828
33	+	Einzahlungen aus der Aufnahme von Krediten und wirtschaftlich vergleichbaren Vorgängen für Investitionen	0	0	2.312.327	1.148.148	295.172
		69200000 Planung Kreditaufnahme für Investitionen	0	0	2.312.327	1.148.148	295.172
34	-	Auszahlungen für die Tilgung von Krediten und wirtschaftlich vergleichbaren Vorgängen für Investitionen	0	359.545-	360.000-	402.000-	450.000-

Ifd. Nr.	Mittelfristiger Finanzplan Finanzhaushalt		Ansatz 2018	Ansatz 2019	Planung 2020	Planung 2021	Planung 2022
	Einzahlungs- und Auszahlungsarten		EUR	EUR	EUR	EUR	EUR
			1	2	3	4	5
		79200000 Planung Tilgung Kreditaufnahme für Investitionen	0	359.545-	360.000-	402.000-	450.000-
35	=	Veranschlagter Finanzierungsmittelüberschuss/-bedarf aus Finanzierungstätigkeit	0	359.545-	1.952.327	746.148	154.828-
36	=	Veranschlagte Änderung des Finanzierungsmittelbestands zum Ende des Haushaltsjahres	0	2.980.422-	428.680-	0	0

THH1

Innere Verwaltung

Ifd. Nr.		Teilergebnishaushalt Ertrags- und Aufwandsarten	Ergebnis	Ansatz	Ansatz
			2017 EUR 1	2018 EUR 2	2019 EUR 3
5	+	Entgelte für öffentliche Leistungen oder Einrichtungen	0,00	0	16.750
		33110000 Verwaltungsgebühren	0,00	0	16.750
6	+	Sonstige privatrechtliche Leistungsentgelte	0,00	0	3.050
		34110000 Mieten und Pachten	0,00	0	2.700
		34210000 Erträge aus Verkauf	0,00	0	350
7	+	Kostenerstattungen und Kostenumlagen	0,00	0	17.600
		34830000 Erstattungen von Zweckverbänden	0,00	0	17.600
10	+	Sonstige ordentliche Erträge	0,00	0	52.650
		35610000 Bußgelder	0,00	0	4.500
		35620000 Säumniszuschläge, Mahngebühren und ähnli	0,00	0	13.000
		35910000 Andere sonstige ordentliche Erträge	0,00	0	35.150
11	=	Anteilige ordentliche Erträge	0,00	0	90.050
12	-	Personalaufwendungen	0,00	0	1.778.699-
		40110000 Beamte	0,00	0	339.342-
		40120000 Dienstaufwendungen Beschäftigte	0,00	0	1.000.390-
		40121000 Einmalige Leistungsprämie	0,00	0	3.000-
		40210000 Beiträge Versorgungskasse Beamte	0,00	0	116.985-
		40220000 Beiträge zu Versorgungskasse Beschäftigt	0,00	0	81.341-
		40310000 Sozialversicherungsbeiträge Beamte	0,00	0	502-
		40320000 Sozialversicherungsbeiträge Beschäftigte	0,00	0	193.080-
		40410000 Beihilfen, Unterstützungsl. Bedienstete	0,00	0	44.059-
14	-	Aufwendungen für Sach- und Dienstleistungen	0,00	0	342.198-
		42110000 Unterh. Grundst. und bauli. Anlagen	0,00	0	62.500-
		42210000 Unterhaltung des bewegl. Vermögens	0,00	0	33.820-
		42320000 Leasing	0,00	0	13.638-
		42410000 Bewirtschaftung Gndstücke und bauliche	0,00	0	9.300-
		42410020 Strom	0,00	0	20.340-
		42410021 Heizung, Brennstoffe	0,00	0	16.900-
		42410022 Wasser	0,00	0	2.800-
		42510000 Haltung von Fahrzeugen	0,00	0	35.000-
		42610000 Bes Aufwendungen für Beschäftigte	0,00	0	7.500-

Ifd. Nr.	Teilergebnishaushalt Ertrags- und Aufwandsarten	Ergebnis	Ansatz	Ansatz
		2017 EUR 1	2018 EUR 2	2019 EUR 3
	42620000 Aus- und Fortbildung, Umschulung	0,00	0	18.100-
	42710000 Bes.Verwaltungs- und Betriebsaufwand	0,00	0	122.300-
15	- Abschreibungen	0,00	0	78.168-
	47000000 Planung bilanzielle Abschreibung	0,00	0	78.168-
16	- Zinsen und ähnliche Aufwendungen	0,00	0	2.000-
	45990000 Sonstige Finanzaufwendungen	0,00	0	2.000-
17	- Transferaufwendungen	0,00	0	15.100-
	43180000 Zuschüsse an übrige Bereiche	0,00	0	12.000-
	43780000 Umlage an übrige Bereiche	0,00	0	3.100-
18	- Sonstige ordentliche Aufwendungen	0,00	0	284.044-
	44110000 Sonstige Personal- und Versorgungsaufw.	0,00	0	2.000-
	44210000 Aufw. f. ehrenamtl.u. sonst.Tätigkeit	0,00	0	12.522-
	44220000 Verfügungsmittel (§13 Satz 1Nr. 1 GemHVO	0,00	0	800-
	44290000 Sonstige Aufwendungen Rechte und Dienste	0,00	0	8.285-
	44310000 Geschäftsaufwendungen	0,00	0	53.200-
	44311000 Repräsentation, Tagungen, Besichtigungen	0,00	0	10.500-
	44311100 Ehrungen, Jubiläen	0,00	0	6.000-
	44311200 Bürobedarf	0,00	0	6.150-
	44311300 Bücher und Zeitschriften	0,00	0	7.500-
	44311400 Porto	0,00	0	12.000-
	44311500 Fernmeldeentgelt	0,00	0	7.600-
	44311600 Gebühr für überörtliche Prüfung	0,00	0	45.000-
	44311800 Sachverständigen-, Gerichts-u.ä. Kosten	0,00	0	45.395-
	44317000 Dienstfahrten, Reisekosten	0,00	0	6.522-
	44410000 Steuern, Versicher., Schadensfälle,	0,00	0	60.570-
19	= Anteilige ordentliche Aufwendungen	0,00	0	2.500.209-
20	= Anteiliges veranschlagtes ordentliches Ergebnis	0,00	0	2.410.159-
21	+ Erträge aus internen Leistungen	0,00	0	1.146.110
	38110000 Erträge aus int. Leistungsbeziehungen	0,00	0	1.146.110
24	- Aufwendungen für interne Leistungen	0,00	0	226.164-
	48110000 Aufw. a. int. Leistungsbeziehungen	0,00	0	226.164-
27	- kalkulatorische Kosten	0,00	0	101.687-
	98100000 Planung kalk. Zinsen	0,00	0	101.687-
28	= Veranschlagtes kalkulatorisches Ergebnis	0,00	0	818.259

Ifd. Nr.		Teilergebnishaushalt Ertrags- und Aufwandsarten	Ergebnis 2017 EUR 1	Ansatz 2018 EUR 2	Ansatz 2019 EUR 3
29	=	Veranschlagter Nettoressourcenbedarf/-überschuss	0,00	0	1.591.901-

THH1

Innere Verwaltung

lfd. Nr.	Teilfinanzhaushalt		Ergebnis	Ansatz	Ansatz	VE
	Einzahlungs- und Auszahlungsarten		2017	2018	2019	2019
			EUR	EUR	EUR	EUR
			1	2	3	4
1	+	Summe der Einzahlungen aus laufender Verwaltungstätigkeit (ohne außerord. zahlungswirksame Erträge aus Vermögensveräußerungen)	0,00	0	90.050	0
		63110000 Verwaltungsgebühren	0,00	0	16.750	0
		64110000 Mieten und Pachten	0,00	0	2.700	0
		64210000 Einzahlungen aus Verkauf	0,00	0	350	0
		64830000 Erstattungen von Zweckverbänden	0,00	0	17.600	0
		65610000 Bußgelder	0,00	0	4.500	0
		65620000 Säumniszuschläge uä	0,00	0	13.000	0
		65910000 Andere sonst. Einz. aus lfd. Verwaltungstätigkeit	0,00	0	35.150	0
2	-	Summe der Auszahlungen aus laufender Verwaltungstätigkeit	0,00	0	2.422.041-	0
		70110000 Bezüge der Beamten	0,00	0	339.342-	0
		70120000 Dienstaufwendungen Beschäftigte	0,00	0	1.000.390-	0
		70121000 Einmalige Leistungsprämie	0,00	0	3.000-	0
		70210000 Beiträge Versorgungskasse Beamte	0,00	0	116.985-	0
		70220000 Beiträge zu Versorgungskasse Beschäftigte	0,00	0	81.341-	0
		70310000 Sozialversicherungsbeiträge Beamte	0,00	0	502-	0
		70320000 Sozialversicherungsbeiträge Beschäftigte	0,00	0	193.080-	0
		70410000 Beihilfen, Unterstützungs- l. Arbeitnehmer	0,00	0	44.059-	0
		72110000 Unterh. der Grundst. und baul. Anlagen	0,00	0	62.500-	0
		72210000 Unterh. des beweglichen Vermögens	0,00	0	33.820-	0
		72320000 Leasing	0,00	0	13.638-	0
		72410000 Bewirtschaftung Grundstücke und baulichen Anlagen	0,00	0	9.300-	0
		72410020 Strom	0,00	0	20.340-	0
		72410021 Heizung, Brennstoffe	0,00	0	16.900-	0
		72410022 Wasser	0,00	0	2.800-	0
		72510000 Haltung von Fahrzeugen	0,00	0	35.000-	0
		72610000 Besondere Aufwendungen für Beschäftigte	0,00	0	7.500-	0
		72620000 Aus- und Fortbildung, Umschulung	0,00	0	18.100-	0
		72710000 Besondere Verwaltungs- u. Betriebsausz.	0,00	0	122.300-	0
		73180000 Zuschüsse an übrige Bereich	0,00	0	12.000-	0
		73780000 Umlage an übrige Bereiche	0,00	0	3.100-	0

Ifd. Nr.	Teilfinanzhaushalt Einzahlungs- und Auszahlungsarten	Ergebnis	Ansatz	Ansatz	VE
		2017	2018	2019	2019
		EUR	EUR	EUR	EUR
		1	2	3	4
	74110000 Sonstige Personal- und Versorgungsausz.	0,00	0	2.000-	0
	74210000 Ausz. für ehrenamtl. u. sonst. Tätigkeit	0,00	0	12.522-	0
	74220000 Verfügungsmittel (§13 Satz 1Nr. 1 GemHVO)	0,00	0	800-	0
	74290000 Sonstige Aufwendungen Rechte und Dienste	0,00	0	8.285-	0
	74310000 Geschäftsauszahlungen	0,00	0	53.200-	0
	74311000 Repräsentation, Tagungen, Besichtigungen	0,00	0	10.500-	0
	74311100 Ehrungen, Jubiläen	0,00	0	6.000-	0
	74311200 Bürobedarf	0,00	0	6.150-	0
	74311300 Bücher und Zeitschriften	0,00	0	7.500-	0
	74311400 Porto	0,00	0	12.000-	0
	74311500 Fernmeldeentgelt	0,00	0	7.600-	0
	74311600 Gebühr für überörtliche Prüfung	0,00	0	45.000-	0
	74311800 Sachverständigen-, Gerichts- u.ä. Kosten	0,00	0	45.395-	0
	74317000 Dienstreisen, Reisekosten	0,00	0	6.522-	0
	74410000 Steuern, Versicher., Schadensfälle, Sonderabgaben	0,00	0	60.570-	0
	75990000 Sonstige Finanzauszahlungen	0,00	0	2.000-	0
3	= Anteiliger Zahlungsmittelüberschuss/-bedarf aus laufender Verwaltungstätigkeit	0,00	0	2.331.991-	0
4	+ Einzahlungen aus Investitionszuwendungen	0,00	0	489.530	0
	68110000 Investitionszu. vom Land	0,00	0	489.530	0
6	+ Einzahlungen aus der Veräußerung von Sachvermögen	0,00	0	1.769.700	0
	68210000 Veräußerung von Grundst. und Gebäuden	0,00	0	1.769.700	0
9	= Einzahlungen aus Investitionstätigkeit	0,00	0	2.259.230	0
10	- Auszahlungen für den Erwerb von Grundstücken und Gebäuden	0,00	0	625.435-	0
	78210000 Erwerb von Grundstücken u. Gebäuden	0,00	0	625.435-	0
11	- Auszahlungen für Baumaßnahmen	0,00	0	1.221.500-	1.247.000-
	78710000 Auszahlung für Hochbaumaßnahmen	0,00	0	1.221.500-	1.247.000-
	78720000 Auszahlung für Tiefbaumaßnahmen	0,00	0	0	0
12	- Auszahlungen für den Erwerb von beweglichem Sachvermögen	0,00	0	95.000-	0
	78312000 Erw. bewegl. Verm.g. oberhalb der Wertgrenze	0,00	0	95.000-	0
14	- Auszahlungen für Investitionsförderungsmaßnahmen	0,00	0	1.313.000-	0
	78170000 Investitionszu. an privaten Unternehmen	0,00	0	1.312.000-	0

Ifd. Nr.	Teilfinanzhaushalt Einzahlungs- und Auszahlungsarten	Ergebnis	Ansatz	Ansatz	VE
		2017	2018	2019	2019
		EUR	EUR	EUR	EUR
		1	2	3	4
	78180000 Investitionszu.an übrigen Bereichen	0,00	0	1.000-	0
15	- Auszahlungen für den Erwerb von immateriellen Vermögensgegenständen	0,00	0	10.000-	0
	78311000 Erw. imm. Verm.g. oberhalb der Wertgrenze	0,00	0	10.000-	0
16	= Auszahlungen aus Investitionstätigkeit	0,00	0	3.264.935-	1.247.000-
17	= Anteiliger veranschlagter Finanzierungsmittelüberschuss/-bedarf aus Investitionstätigkeit	0,00	0	1.005.705-	1.247.000-
18	= Anteiliger veranschlagter Finanzierungsmittelüberschuss/-bedarf	0,00	0	3.337.696-	1.247.000-

THH1

Innere Verwaltung

11

Innere Verwaltung

lfd. Nr.		Teilergebnishaushalt Ertrags- und Aufwandsarten	Ergebnis	Ansatz	Ansatz
			2017	2018	2019
			EUR	EUR	EUR
			1	2	3
5	+	Entgelte für öffentliche Leistungen oder Einrichtungen	0,00	0	16.750
		33110000 Verwaltungsgebühren	0,00	0	16.750
6	+	Sonstige privatrechtliche Leistungsentgelte	0,00	0	3.050
		34110000 Mieten und Pachten	0,00	0	2.700
		34210000 Erträge aus Verkauf	0,00	0	350
7	+	Kostenerstattungen und Kostenumlagen	0,00	0	17.600
		34830000 Erstattungen von Zweckverbänden	0,00	0	17.600
10	+	Sonstige ordentliche Erträge	0,00	0	52.650
		35610000 Bußgelder	0,00	0	4.500
		35620000 Säumniszuschläge, Mahngebühren und ähnli	0,00	0	13.000
		35910000 Andere sonstige ordentliche Erträge	0,00	0	35.150
11	=	Anteilige ordentliche Erträge	0,00	0	90.050
12	-	Personalaufwendungen	0,00	0	1.778.699-
		40110000 Beamte	0,00	0	339.342-
		40120000 Dienstaufwendungen Beschäftigte	0,00	0	1.000.390-
		40121000 Einmalige Leistungsprämie	0,00	0	3.000-
		40210000 Beiträge Versorgungskasse Beamte	0,00	0	116.985-
		40220000 Beiträge zu Versorgungskasse Beschäftigt	0,00	0	81.341-
		40310000 Sozialversicherungsbeiträge Beamte	0,00	0	502-
		40320000 Sozialversicherungsbeiträge Beschäftigte	0,00	0	193.080-
		40410000 Beihilfen, Unterstützungs-l. Bedienstete	0,00	0	44.059-
14	-	Aufwendungen für Sach- und Dienstleistungen	0,00	0	342.198-
		42110000 Unterh. Grundst. und bauli. Anlagen	0,00	0	62.500-
		42210000 Unterhaltung des bewegl. Vermögens	0,00	0	33.820-
		42320000 Leasing	0,00	0	13.638-
		42410000 Bewirtschaftung Gundstücke und bauliche	0,00	0	9.300-
		42410020 Strom	0,00	0	20.340-
		42410021 Heizung, Brennstoffe	0,00	0	16.900-
		42410022 Wasser	0,00	0	2.800-
		42510000 Haltung von Fahrzeugen	0,00	0	35.000-

Ifd. Nr.		Teilergebnishaushalt Ertrags- und Aufwandsarten	Ergebnis		Ansatz		
			2017		2018		Ansatz
			EUR		EUR		2019
			1	2		3	
		42610000 Bes Aufwendungen für Beschäftigte	0,00	0		7.500-	
		42620000 Aus- und Fortbildung, Umschulung	0,00	0		18.100-	
		42710000 Bes. Verwaltungs- und Betriebsaufwand	0,00	0		122.300-	
15	-	Abschreibungen	0,00	0		78.168-	
		47000000 Planung bilanzielle Abschreibung	0,00	0		78.168-	
16	-	Zinsen und ähnliche Aufwendungen	0,00	0		2.000-	
		45990000 Sonstige Finanzaufwendungen	0,00	0		2.000-	
17	-	Transferaufwendungen	0,00	0		15.100-	
		43180000 Zuschüsse an übrige Bereiche	0,00	0		12.000-	
		43780000 Umlage an übrige Bereiche	0,00	0		3.100-	
18	-	Sonstige ordentliche Aufwendungen	0,00	0		284.044-	
		44110000 Sonstige Personal- und Versorgungsaufw.	0,00	0		2.000-	
		44210000 Aufw. f. ehrenamtl.u. sonst. Tätigkeit	0,00	0		12.522-	
		44220000 Verfügungsmittel (§13 Satz 1Nr. 1 GemHVO	0,00	0		800-	
		44290000 Sonstige Aufwendungen Rechte und Dienste	0,00	0		8.285-	
		44310000 Geschäftsaufwendungen	0,00	0		53.200-	
		44311000 Repräsentation, Tagungen, Besichtigungen	0,00	0		10.500-	
		44311100 Ehrungen, Jubiläen	0,00	0		6.000-	
		44311200 Bürobedarf	0,00	0		6.150-	
		44311300 Bücher und Zeitschriften	0,00	0		7.500-	
		44311400 Porto	0,00	0		12.000-	
		44311500 Fernmeldeentgelt	0,00	0		7.600-	
		44311600 Gebühr für überörtliche Prüfung	0,00	0		45.000-	
		44311800 Sachverständigen-, Gerichts- u.ä. Kosten	0,00	0		45.395-	
		44317000 Dienstfahrten, Reisekosten	0,00	0		6.522-	
		44410000 Steuern, Versicher., Schadensfälle,	0,00	0		60.570-	
19	=	Anteilige ordentliche Aufwendungen	0,00	0		2.500.209-	
20	=	Anteiliges veranschlagtes ordentliches Ergebnis	0,00	0		2.410.159-	
21	+	Erträge aus internen Leistungen	0,00	0		1.146.110	
		38110000 Erträge aus int. Leistungsbeziehungen	0,00	0		1.146.110	
24	-	Aufwendungen für interne Leistungen	0,00	0		226.164-	
		48110000 Aufw. a. int. Leistungsbeziehungen	0,00	0		226.164-	
27	-	kalkulatorische Kosten	0,00	0		101.687-	
		98100000 Planung kalk. Zinsen	0,00	0		101.687-	

Ifd. Nr.		Teilergebnishaushalt Ertrags- und Aufwandsarten	Ergebnis	Ansatz	Ansatz
			2017	2018	2019
			EUR	EUR	EUR
			1	2	3
28	=	Veranschlagtes kalkulatorisches Ergebnis	0,00	0	818.259
29	=	Veranschlagter Nettoressourcenbedarf/-überschuss	0,00	0	1.591.901-

THH1	Innere Verwaltung
11	Innere Verwaltung
1110	Steuerung

Kurzbeschreibung/Ziele:

Führung und Steuerung der Gemeinde Eutingen im Gäu

Personen und Gremien, die die Kommune (auch auf Orts- und Bezirksebene) steuern:

- **Bürgermeister:** Armin Jöchle
- **Gemeinderat:** 14 Mitglieder
- **Haushaltsausschuss:** 7 Mitglieder des Gemeinderats inkl. Bürgermeister
- **Schulbeirat:** 4 Mitglieder des Gemeinderats, 3 Schulvertreter und 2 Kirchenvertreter
- **Umlegungsausschuss:** 7 Mitglieder des Gemeinderats inkl. Bürgermeister
- **Gemeinsamer Ausschuss VG Horb:** 5 Mitglieder des Gemeinderats inkl. Bürgermeister
- **Bezirksbeirat Eutingen:** 8 Mitglieder inkl. Bürgermeister
- **Ortschaftsrat Göttelfingen:** 5 Mitglieder inkl. Ortsvorsteherin Diana Wally
- **Ortschaftsrat Rohrdorf:** 5 Mitglieder inkl. Ortsvorsteher Herbert Herzog
- **Ortschaftsrat Weitingen:** 7 Mitglieder inkl. Ortsvorsteher Roland Raible

Produktverantwortung: Bürgermeister

THH1
11
1110

Innere Verwaltung
Innere Verwaltung
Steuerung

lfd. Nr.		Teilergebnishaushalt Ertrags- und Aufwandsarten	Ergebnis 2017 EUR	Ansatz 2018 EUR	Ansatz 2019 EUR
			1	2	3
10	+	Sonstige ordentliche Erträge	0,00	0	1.000
		35910000 Andere sonstige ordentliche Erträge	0,00	0	1.000
11	=	Anteilige ordentliche Erträge	0,00	0	1.000
12	-	Personalaufwendungen	0,00	0	191.094-
		40110000 Beamte	0,00	0	130.390-
		40210000 Beiträge Versorgungskasse Beamte	0,00	0	33.919-
		40310000 Sozialversicherungsbeiträge Beamte	0,00	0	502-
		40410000 Beihilfen, Unterstützungsl. Bedienstete	0,00	0	26.283-
14	-	Aufwendungen für Sach- und Dienstleistungen	0,00	0	4.000-
		42620000 Aus- und Fortbildung, Umschulung	0,00	0	4.000-
18	-	Sonstige ordentliche Aufwendungen	0,00	0	35.672-
		44210000 Aufw. f. ehrenamtl.u. sonst. Tätigkeit	0,00	0	12.522-
		44220000 Verfügungsmittel (§13 Satz 1Nr. 1 GemHVO	0,00	0	800-
		44310000 Geschäftsaufwendungen	0,00	0	1.600-
		44311000 Repräsentation, Tagungen, Besichtigungen	0,00	0	10.500-
		44311100 Ehrungen, Jubiläen	0,00	0	6.000-
		44311200 Bürobedarf	0,00	0	800-
		44311300 Bücher und Zeitschriften	0,00	0	1.000-
		44317000 Dienstreisen, Reisekosten	0,00	0	2.450-
19	=	Anteilige ordentliche Aufwendungen	0,00	0	230.766-
20	=	Anteiliges veranschlagtes ordentliches Ergebnis	0,00	0	229.766-
21	+	Erträge aus internen Leistungen	0,00	0	62.685
		38110000 Erträge aus int. Leistungsbeziehungen	0,00	0	62.685
24	-	Aufwendungen für interne Leistungen	0,00	0	48.730-
		48110000 Aufw. a. int. Leistungsbeziehungen	0,00	0	48.730-
28	=	Veranschlagtes kalkulatorisches Ergebnis	0,00	0	13.955
29	=	Veranschlagter Nettoressourcenbedarf/-überschuss	0,00	0	215.811-

1110.0000/44311000	Allgemein	5.000 €
	Klausurtagung	2.000 €
	GR-Ausflug	3.500 €
	Summe	10.500 €

1110.0000/44311100	Allgemein	4.000 €
	Verabschiedung GR + Mitarbeiter	2.000 €
	Summe	6.000 €

1110.0000/44311200	Gemeinderatsprotokolle binden	800 €
---------------------------	-------------------------------	--------------

1110.0000/44310000	Allgemein	100 €
	Erneuerung der Gemeindefahnen	1.500 €
	Summe	1.600 €

THH1	Innere Verwaltung
11	Innere Verwaltung
1111	Hauptamt

Produkte:

- **11.11.01 Geschäftsführung für den Gemeinderat und für seine Ausschüsse**
- **11.11.02 Geschäftsführung für den Bezirksbeirat / Ortschaftsrat**

Kurzbeschreibung/Ziele:

- Besetzung von Ausschüssen und sonstiger kommunaler Gremien des Gemeinderates
- Vorbereitung, Begleitung, Nachbereitung der Sitzungen und sonstiger Gremientermine einschließlich der Veröffentlichung von Informationen
- Einladung, organisatorische Betreuung, Protokollieren der Sitzungen
- Abwicklung der Aufwandsentschädigungen für ehrenamtlich Tätige einschließlich Bearbeitung der entsprechenden Satzungen
- Einführung und Betreuung des Ratsinformationssystems
- Durchführung von Verfahren (rechtliche Prüfung, organisatorische Abwicklung, Entscheidungsvorbereitung) z.B. Benennung von Schöffen oder ehrenamtlichen Mitgliedern bei Gericht
- Bearbeitung grundsätzlicher Angelegenheiten der Kommunalverfassung
- Bearbeitung von Satzungen der kommunalen Willensbildung und anderem Kommunalrecht z.B. Hauptsatzung, Bekanntmachungssatzung, Geschäftsordnung des Rates, seiner Ausschüsse und Gremien
- Zusammenstellung, Pflege und Herausgabe des Ortsrechts
- Einladung, organisatorische Betreuung, Protokollierung von Bürgerversammlungen
- Zentrale Unterhaltung und Bewirtschaftung der Rathäuser und Ortschaftsverwaltungen

Produktverantwortung: Hauptamtsleiterin

THH1

Innere Verwaltung

11

Innere Verwaltung

1111

Hauptamt

lfd. Nr.		Teilergebnishaushalt Ertrags- und Aufwandsarten	Ergebnis 2017 EUR	Ansatz 2018 EUR	Ansatz 2019 EUR
			1	2	3
5	+	Entgelte für öffentliche Leistungen oder Einrichtungen	0,00	0	15.000
		33110000 Verwaltungsgebühren	0,00	0	15.000
6	+	Sonstige privatrechtliche Leistungsentgelte	0,00	0	3.050
		34110000 Mieten und Pachten	0,00	0	2.700
		34210000 Erträge aus Verkauf	0,00	0	350
10	+	Sonstige ordentliche Erträge	0,00	0	34.550
		35610000 Bußgelder	0,00	0	4.500
		35910000 Andere sonstige ordentliche Erträge	0,00	0	30.050
11	=	Anteilige ordentliche Erträge	0,00	0	52.600
12	-	Personalaufwendungen	0,00	0	516.821-
		40110000 Beamte	0,00	0	116.923-
		40120000 Dienstaufwendungen Beschäftigte	0,00	0	267.960-
		40121000 Einmalige Leistungsprämie	0,00	0	3.000-
		40210000 Beiträge Versorgungskasse Beamte	0,00	0	46.830-
		40220000 Beiträge zu Versorgungskasse Beschäftigt	0,00	0	21.267-
		40320000 Sozialversicherungsbeiträge Beschäftigte	0,00	0	53.229-
		40410000 Beihilfen, Unterstützungsl. Bedienstete	0,00	0	7.612-
14	-	Aufwendungen für Sach- und Dienstleistungen	0,00	0	146.730-
		42110000 Unterh. Grundst. und bauli.Anlagen	0,00	0	57.500-
		42210000 Unterhaltung des bewegl. Vermögens	0,00	0	3.290-
		42410000 Bewirtschaftung Gundstücke und bauliche	0,00	0	6.500-
		42410020 Strom	0,00	0	17.340-
		42410021 Heizung, Brennstoffe	0,00	0	12.900-
		42410022 Wasser	0,00	0	1.700-
		42620000 Aus- und Fortbildung, Umschulung	0,00	0	4.500-
		42710000 Bes.Verwaltungs- und Betriebsaufwand	0,00	0	43.000-
15	-	Abschreibungen	0,00	0	19.925-
		47000000 Planung bilanzielle Abschreibung	0,00	0	19.925-
18	-	Sonstige ordentliche Aufwendungen	0,00	0	156.170-

Ifd. Nr.	Teilergebnishaushalt		Ergebnis	Ansatz	Ansatz
	Ertrags- und Aufwandsarten		2017	2018	2019
			EUR	EUR	EUR
			1	2	3
		44290000 Sonstige Aufwendungen Rechte und Dienste	0,00	0	8.285-
		44310000 Geschäftsaufwendungen	0,00	0	39.000-
		44311200 Bürobedarf	0,00	0	800-
		44311300 Bücher und Zeitschriften	0,00	0	4.500-
		44311400 Porto	0,00	0	12.000-
		44311500 Fernmeldeentgelt	0,00	0	3.000-
		44311800 Sachverständigen-, Gerichts- u.ä. Kosten	0,00	0	31.685-
		44317000 Dienstfahrten, Reisekosten	0,00	0	2.400-
		44410000 Steuern, Versicher., Schadensfälle,	0,00	0	54.500-
19	=	Anteilige ordentliche Aufwendungen	0,00	0	839.646-
20	=	Anteiliges veranschlagtes ordentliches Ergebnis	0,00	0	787.046-
21	+	Erträge aus internen Leistungen	0,00	0	165.615
		38110000 Erträge aus int. Leistungsbeziehungen	0,00	0	165.615
24	-	Aufwendungen für interne Leistungen	0,00	0	82.747-
		48110000 Aufw. a. int. Leistungsbeziehungen	0,00	0	82.747-
27	-	kalkulatorische Kosten	0,00	0	18.383-
		98100000 Planung kalk. Zinsen	0,00	0	18.383-
28	=	Veranschlagtes kalkulatorisches Ergebnis	0,00	0	64.485
29	=	Veranschlagter Nettoressourcenbedarf/-überschuss	0,00	0	722.561-

1111.0000/42110000	Allgemein	2.500 €
	Erneuerung Holzläden Westfassade Rathaus Weitingen	5.000 €
	Toilette EG Rathaus Rohrdorf	8.000 €
	Neue Hauswasserzuleitung mit Filter Rathaus Göttingen	2.000 €
	Umzugskosten	40.000 €
	Summe	57.500 €

1111.0000/42210000	Allgemein	3.000 €
	Jährliche Kosten Bezahlterminal	290 €
	Summe	3.290 €

1111.0000/44310000	Allgemein	1.000 €
	Pässe und Ausweise	26.000 €
	Stellenausschreibungen	12.000 €
	Summe	39.000 €

1111.0000/44311800	Allgemein	4.500 €
	Energiemanagement	1.185 €
	Personalbedarfsanalyse Hausmeist.	20.000 €
	Stellenbewertungen GPA	6.000 €
	Summe	31.685 €

1111.0000/44290000	Fachverband der Standesbeamten	75 €
	Gemeindetag	3.420 €
	Kommunaler Arbeitgeberverband	580 €
	Volkshheimstättenwerk (VHW)	210 €
	Allgemein Ordnungswesen	2.000 €
	5 Hundestationen, 2 Beutelspender	2.000 €
	Summe	8.285 €

THH1	Innere Verwaltung
11	Innere Verwaltung
1114	Zentrale Funktionen

Produkte:

- **11.14.04 Schwerbehindertenabgabe**
- **11.14.05 Datenschutzbeauftragter**
- **11.14.06 Repräsentation**
- **11.14.10 Bürgerschaftliches Engagement**

Kurzbeschreibung/Ziele:

Breites Spektrum an zentralen Funktionen der Verwaltung

- Beitrag für externe Vergabe des Datenschutzbeauftragten an das Rechenzentrum ITEOS
- Vorbereitung und Durchführung von Empfängen und Veranstaltungen für die Verwaltungsführung und die Dienststellen
- Betreuung von Gästen
- Ehrung von Arbeits-, Alters- und Ehejubilaren
- Erstellung von Glückwunsch- und Kondolenzbriefen und sonstigem repräsentativem Briefverkehr für die Verwaltungsführung und damit zusammenhängende Tätigkeiten
- Koordination der Vertretung des Bürgermeisters bei Repräsentationsterminen
- Beschaffung von Geschenken
- Koordination, Vernetzung und Förderung des Bürgerschaftlichen Engagements
- Vereinsförderung

Produktverantwortung: Hauptamtsleiterin

THH1
11
1114

Innere Verwaltung
Innere Verwaltung
Zentrale Funktionen

lfd. Nr.		Teilergebnishaushalt Ertrags- und Aufwandsarten	Ergebnis 2017 EUR	Ansatz 2018 EUR	Ansatz 2019 EUR
			1	2	3
11	=	Anteilige ordentliche Erträge	0,00	0	0
12	-	Personalaufwendungen	0,00	0	700-
		40120000 Dienstaufwendungen Beschäftigte	0,00	0	700-
17	-	Transferaufwendungen	0,00	0	12.000-
		43180000 Zuschüsse an übrige Bereiche	0,00	0	12.000-
18	-	Sonstige ordentliche Aufwendungen	0,00	0	3.000-
		44110000 Sonstige Personal- und Versorgungsaufw.	0,00	0	2.000-
		44311800 Sachverständigen-, Gerichts- u.ä. Kosten	0,00	0	1.000-
19	=	Anteilige ordentliche Aufwendungen	0,00	0	15.700-
20	=	Anteiliges veranschlagtes ordentliches Ergebnis	0,00	0	15.700-
21	+	Erträge aus internen Leistungen	0,00	0	0
24	-	Aufwendungen für interne Leistungen	0,00	0	0
28	=	Veranschlagtes kalkulatorisches Ergebnis	0,00	0	0
29	=	Veranschlagter Nettoressourcenbedarf/-überschuss	0,00	0	15.700-

11141000	Förderung bürgerschaftl. Engagement
Z. B. Vereine, Jugendarbeit, Landschaftsputzete, Verteilung auf Ortsteile nach Einwohnerzahl. Vergabe durch die örtl. Gremien. Verteilung der Vereinsförderung 2019; Stand Einwohnerzahl VVJ	
Einwohner: 5745 Stand 31.12.2017	
Eutingen	4.802 €
Göttelfingen	2.018 €
Rohrdorf	1.631 €
Weitingen	3.549 €
Summe	12.000,00 €

11141000		
44311800	Datenschutzbeauftragter	1.000 €
43120000	Ausgleichsausgabe zum Schwerbehindertengesetz	700 €
	Summe	1.700 €

11140000

Zentrale Funktionen

Ifd. Nr.		Schlüsselprodukt über Kostenstellen Ertrags- und Aufwandsarten	Ergebnis 2017	Ansatz 2018	Ansatz 2019
			EUR	EUR	EUR
			1	2	3
11	=	Anteilige ordentliche Erträge	0,00	0	0
12	-	Personalaufwendungen	0,00	0	700-
		40120000 Dienstaufwendungen Beschäftigte	0,00	0	700-
18	-	Sonstige ordentliche Aufwendungen	0,00	0	2.000-
		44110000 Sonstige Personal- und Versorgungsaufw.	0,00	0	2.000-
19	=	Anteilige ordentliche Aufwendungen	0,00	0	2.700-
20	=	Anteiliges veranschlagtes ordentliches Ergebnis	0,00	0	2.700-
21	+	Erträge aus internen Leistungen	0,00	0	0
24	-	Aufwendungen für interne Leistungen	0,00	0	0
28	=	Veranschlagtes kalkulatorisches Ergebnis	0,00	0	0
29	=	Veranschlagter Nettoressourcenbedarf/-überschuss	0,00	0	2.700-

11140500

Datenschutzbeauftragte/-r

Ifd. Nr.		Schlüsselprodukt über Kostenstellen Ertrags- und Aufwandsarten	Ergebnis 2017	Ansatz 2018	Ansatz 2019
			EUR	EUR	EUR
			1	2	3
11	=	Anteilige ordentliche Erträge	0,00	0	0
18	-	Sonstige ordentliche Aufwendungen	0,00	0	1.000-
		44311800 Sachverständigen-, Gerichts- u.ä. Kosten	0,00	0	1.000-
19	=	Anteilige ordentliche Aufwendungen	0,00	0	1.000-
20	=	Anteiliges veranschlagtes ordentliches Ergebnis	0,00	0	1.000-
21	+	Erträge aus internen Leistungen	0,00	0	0
24	-	Aufwendungen für interne Leistungen	0,00	0	0
28	=	Veranschlagtes kalkulatorisches Ergebnis	0,00	0	0
29	=	Veranschlagter Nettoressourcenbedarf/-überschuss	0,00	0	1.000-

11141000

Bürgerschaftliches Engagement

Ifd. Nr.		Schlüsselprodukt über Kostenstellen Ertrags- und Aufwandsarten	Ergebnis 2017	Ansatz 2018	Ansatz 2019
			EUR	EUR	EUR
			1	2	3
11	=	Anteilige ordentliche Erträge	0,00	0	0
17	-	Transferaufwendungen	0,00	0	12.000-
		43180000 Zuschüsse an übrige Bereiche	0,00	0	12.000-
19	=	Anteilige ordentliche Aufwendungen	0,00	0	12.000-
20	=	Anteiliges veranschlagtes ordentliches Ergebnis	0,00	0	12.000-
21	+	Erträge aus internen Leistungen	0,00	0	0
24	-	Aufwendungen für interne Leistungen	0,00	0	0
28	=	Veranschlagtes kalkulatorisches Ergebnis	0,00	0	0
29	=	Veranschlagter Nettoressourcenbedarf/-überschuss	0,00	0	12.000-

THH1	Innere Verwaltung
11	Innere Verwaltung
1120	Organisation und EDV

Produkte:

- **11.20.01 Organisationsberatung**
- **11.20.02 Hard- und Software: Kundenbetreuung/Benutzerservice**
- **11.20.03 Entwicklung, Pflege und Betreuung von Anwendungen**
- **11.20.04 Betrieb und Anwendung von EDV-Verfahren auf zentralen Rechnersystemen**
- **11.20.05 Zentrale Netze einschließlich. Telekommunikationsanlagen (TK-Anlage)**

Kurzbeschreibung/Ziele:

- Installation, Beratung über und Betreuung von Hard- und Software
- Störungsbeseitigung
- Hotline
- Einweisung
- Datensicherung
- Bereitstellung des Zugangs zu Online-Diensten einschl. erforderl. Infrastruktur
- Rechner- und Systemmanagement (einschl. Router) für alle Rechnerebenen
- Telekommunikation und Telefonzentrale

Produktverantwortung: Hauptamtsleiterin

THH1
11
1120

Innere Verwaltung
Innere Verwaltung
Organisation und EDV

lfd. Nr.		Teilergebnishaushalt Ertrags- und Aufwandsarten	Ergebnis 2017 EUR	Ansatz 2018 EUR	Ansatz 2019 EUR
			1	2	3
11	=	Anteilige ordentliche Erträge	0,00	0	0
14	-	Aufwendungen für Sach- und Dienstleistungen	0,00	0	68.668-
		42210000 Unterhaltung des bewegl. Vermögens	0,00	0	5.630-
		42320000 Leasing	0,00	0	13.638-
		42710000 Bes. Verwaltungs- und Betriebsaufwand	0,00	0	49.400-
15	-	Abschreibungen	0,00	0	1.997-
		47000000 Planung bilanzielle Abschreibung	0,00	0	1.997-
18	-	Sonstige ordentliche Aufwendungen	0,00	0	7.800-
		44311200 Bürobedarf	0,00	0	3.600-
		44311300 Bücher und Zeitschriften	0,00	0	1.500-
		44311500 Fernmeldeentgelt	0,00	0	2.700-
19	=	Anteilige ordentliche Aufwendungen	0,00	0	78.465-
20	=	Anteiliges veranschlagtes ordentliches Ergebnis	0,00	0	78.465-
21	+	Erträge aus internen Leistungen	0,00	0	76.468
		38110000 Erträge aus int. Leistungsbeziehungen	0,00	0	76.468
24	-	Aufwendungen für interne Leistungen	0,00	0	0
27	-	kalkulatorische Kosten	0,00	0	264-
		98100000 Planung kalk. Zinsen	0,00	0	264-
28	=	Veranschlagtes kalkulatorisches Ergebnis	0,00	0	76.204
29	=	Veranschlagter Nettoressourcenbedarf/-überschuss	0,00	0	2.260-

11200000/43220000	EDV-Geräte	9.528 €
	Office Assurance/Windows Server/Exchange Server	4.110 €
	Summe	13.638 €

THH1	Innere Verwaltung
11	Innere Verwaltung
1122	Finanzverwaltung, Kasse

Produkte:

- **11.22.01 Haushalts- und betriebswirtschaftliche Dienstleistungen**
- **11.22.02 Aufgaben der Kommune als Steuerschuldnerin**
- **11.22.05 Zahlungsverkehr einschließlich Verwaltung der Kassenmittel und Wertgegenstände**
- **11.22.06 Buchhaltung, Rechnungslegung, Haushaltsrechnung**
- **11.22.07 Zwangsweise Einziehung von Forderungen**
- **11.22.08 Abwicklung von Geld- und Sachspenden**

Kurzbeschreibung/Ziele:

- Kompetente Beratung der Fachämter in allen haushaltsrechtlichen und betriebswirtschaftlichen Fragen
- Buchhaltung
- Kassengeschäfte
- Liquiditätsplanung und Steuerung
- Forderungsmanagement
- Kosten- und Leistungsrechnung
- Gebührenkalkulationen
- Abwicklung von Geld- und Sachspenden

Produktverantwortung: Kämmerin

THH1
11
1122

Innere Verwaltung
Innere Verwaltung
Finanzverwaltung, Kasse

lfd. Nr.		Teilergebnishaushalt Ertrags- und Aufwandsarten	Ergebnis 2017 EUR	Ansatz 2018 EUR	Ansatz 2019 EUR
			1	2	3
5	+	Entgelte für öffentliche Leistungen oder Einrichtungen	0,00	0	750
		33110000 Verwaltungsgebühren	0,00	0	750
7	+	Kostenerstattungen und Kostenumlagen	0,00	0	17.600
		34830000 Erstattungen von Zweckverbänden	0,00	0	17.600
10	+	Sonstige ordentliche Erträge	0,00	0	13.800
		35620000 Säumniszuschläge, Mahngebühren und ähnl.	0,00	0	13.000
		35910000 Andere sonstige ordentliche Erträge	0,00	0	800
11	=	Anteilige ordentliche Erträge	0,00	0	32.150
12	-	Personalaufwendungen	0,00	0	335.061-
		40110000 Beamte	0,00	0	66.498-
		40120000 Dienstaufwendungen Beschäftigte	0,00	0	181.412-
		40210000 Beiträge Versorgungskasse Beamte	0,00	0	28.249-
		40220000 Beiträge zu Versorgungskasse Beschäftigt	0,00	0	14.904-
		40320000 Sozialversicherungsbeiträge Beschäftigte	0,00	0	36.390-
		40410000 Beihilfen, Unterstützungs- l. Bedienstete	0,00	0	7.608-
14	-	Aufwendungen für Sach- und Dienstleistungen	0,00	0	34.300-
		42210000 Unterhaltung des bewegl. Vermögens	0,00	0	500-
		42620000 Aus- und Fortbildung, Umschulung	0,00	0	4.800-
		42710000 Bes. Verwaltungs- und Betriebsaufwand	0,00	0	29.000-
15	-	Abschreibungen	0,00	0	317-
		47000000 Planung bilanzielle Abschreibung	0,00	0	317-
16	-	Zinsen und ähnliche Aufwendungen	0,00	0	2.000-
		45990000 Sonstige Finanzaufwendungen	0,00	0	2.000-
17	-	Transferaufwendungen	0,00	0	3.100-
		43780000 Umlage an übrige Bereiche	0,00	0	3.100-
18	-	Sonstige ordentliche Aufwendungen	0,00	0	44.500-
		44310000 Geschäftsaufwendungen	0,00	0	1.000-
		44311200 Bürobedarf	0,00	0	150-
		44311300 Bücher und Zeitschriften	0,00	0	350-

Ifd. Nr.	Teilergebnishaushalt Ertrags- und Aufwandsarten	Ergebnis	Ansatz	Ansatz
		2017 EUR 1	2018 EUR 2	2019 EUR 3
	44311600 Gebühr für überörtliche Prüfung	0,00	0	30.000-
	44311800 Sachverständigen-, Gerichts- u.ä. Kosten	0,00	0	12.000-
	44317000 Dienstfahrten, Reisekosten	0,00	0	1.000-
19	= Anteilige ordentliche Aufwendungen	0,00	0	419.278-
20	= Anteiliges veranschlagtes ordentliches Ergebnis	0,00	0	387.128-
21	+ Erträge aus internen Leistungen	0,00	0	69.772
	38110000 Erträge aus int. Leistungsbeziehungen	0,00	0	69.772
24	- Aufwendungen für interne Leistungen	0,00	0	44.654-
	48110000 Aufw. a. int. Leistungsbeziehungen	0,00	0	44.654-
27	- kalkulatorische Kosten	0,00	0	24-
	98100000 Planung kalk. Zinsen	0,00	0	24-
28	= Veranschlagtes kalkulatorisches Ergebnis	0,00	0	25.094
29	= Veranschlagter Nettoressourcenbedarf/-überschuss	0,00	0	362.034-

1122.0000/44311800	Allgemein	1.000 €
	NKHR Coaching	1.000 €
	NKHR Vermögensbewertung	10.000 €
	Summe	12.000 €

THH1	Innere Verwaltung
11	Innere Verwaltung
1124	Bauamt (Gebäudemanagement)

Produkte:

- **11.24.01 Neu-, Um- und Erweiterungsbauten, Modernisierungen und Sanierungen einschl. Bauherrenleistungen und Beratungsleistungen**
- **11.24.02 Gebäudebewirtschaftung (bebaute Grundstücke einschließlich technischer Anlagen; Energiemanagement)**

Kurzbeschreibung/Ziele:

- Planung von Neu-, Um- und Erweiterungsbauten, Modernisierungen und Sanierungen gemäß dem Leistungsbild der HOAI (einschl. Durchführung von Architektenwettbewerben nach GRW und Planung von Kunst am Bau), inkl. technischer mit dem Gebäude verbundener Anlagen und Erstausrüstungen
- Bau von Neu-, Um- und Erweiterungsbauten, bauliche Durchführung von Modernisierungen und Sanierungen gemäß dem Leistungsbild der HOAI (einschl. Ausführung von Kunst am Bau), inkl. technischer mit dem Gebäude verbundener Anlagen und Erstausrüstungen
- Rückbau, Abbruch und Entsorgung von Gebäuden und technischen Einrichtungen
- Bauherrenleistungen in Anlehnung an § 31 HOAI inkl. Projektleitung und -steuerung sowie Verwaltungsleistungen wie z.B.: Erstellung von Vorlagen und Genehmigungsanträgen, Bearbeitung von Anfragen und Fertigen von Stellungnahmen
- Beratung bei Bewertungen und Stellungnahmen im Rahmen kommunaler Investitionsfördermaßnahmen
- Beratung bei Investorenmodellen (Projekte Dritter)
- Betrieb und Betreuung von technischen Anlagen an und in Gebäuden
- Energiemanagement

Produktverantwortung: Baumtsleiter

THH1
11
1124

Innere Verwaltung
Innere Verwaltung
Bauamt (Gebäudemanagement)

lfd. Nr.		Teilergebnishaushalt Ertrags- und Aufwandsarten	Ergebnis	Ansatz	Ansatz
			2017	2018	2019
			EUR	EUR	EUR
			1	2	3
5	+	Entgelte für öffentliche Leistungen oder Einrichtungen	0,00	0	1.000
		33110000 Verwaltungsgebühren	0,00	0	1.000
10	+	Sonstige ordentliche Erträge	0,00	0	300
		35910000 Andere sonstige ordentliche Erträge	0,00	0	300
11	=	Anteilige ordentliche Erträge	0,00	0	1.300
12	-	Personalaufwendungen	0,00	0	197.992-
		40110000 Beamte	0,00	0	25.531-
		40120000 Dienstaufwendungen Beschäftigte	0,00	0	131.327-
		40210000 Beiträge Versorgungskasse Beamte	0,00	0	7.987-
		40220000 Beiträge zu Versorgungskasse Beschäftigt	0,00	0	10.878-
		40320000 Sozialversicherungsbeiträge Beschäftigte	0,00	0	19.726-
		40410000 Beihilfen, Unterstützungs-l. Bedienstete	0,00	0	2.543-
14	-	Aufwendungen für Sach- und Dienstleistungen	0,00	0	3.700-
		42210000 Unterhaltung des bewegl. Vermögens	0,00	0	500-
		42620000 Aus- und Fortbildung, Umschulung	0,00	0	2.300-
		42710000 Bes.Verwaltungs- und Betriebsaufwand	0,00	0	900-
15	-	Abschreibungen	0,00	0	1.993-
		47000000 Planung bilanzielle Abschreibung	0,00	0	1.993-
18	-	Sonstige ordentliche Aufwendungen	0,00	0	17.622-
		44310000 Geschäftsaufwendungen	0,00	0	1.000-
		44311200 Bürobedarf	0,00	0	800-
		44311300 Bücher und Zeitschriften	0,00	0	150-
		44311600 Gebühr für überörtliche Prüfung	0,00	0	15.000-
		44317000 Dienstreisen, Reisekosten	0,00	0	672-
19	=	Anteilige ordentliche Aufwendungen	0,00	0	221.307-
20	=	Anteiliges veranschlagtes ordentliches Ergebnis	0,00	0	220.007-
21	+	Erträge aus internen Leistungen	0,00	0	47.193
		38110000 Erträge aus int. Leistungsbeziehungen	0,00	0	47.193
24	-	Aufwendungen für interne Leistungen	0,00	0	35.227-

Ifd. Nr.	Teilergebnishaushalt Ertrags- und Aufwandsarten		Ergebnis	Ansatz	Ansatz
			2017	2018	2019
			EUR	EUR	EUR
			1	2	3
		48110000 Aufw. a. int. Leistungsbeziehungen	0,00	0	35.227-
27	-	kalkulatorische Kosten	0,00	0	147-
		98100000 Planung kalk. Zinsen	0,00	0	147-
28	=	Veranschlagtes kalkulatorisches Ergebnis	0,00	0	11.819
29	=	Veranschlagter Nettoressourcenbedarf/-überschuss	0,00	0	208.188-

THH1	Innere Verwaltung
11	Innere Verwaltung
1125	Bauhof

Produkte:

- **11.25.01 Bau- u. Unterhaltungsleistungen auf Anforderung im Bereich Grünanlagen**
- **11.25.05 Verwaltung von Fahrzeugen und Geräten**

Kurzbeschreibung/Ziele:

- Bau und Unterhaltung von Grün- und Freiflächen wie: Sportflächen, Gleisanlagenbegrünungen, Friedhöfe, Aussenanlagen an Gebäuden und Einrichtungen (z.B. Schulen, Kinder- und Jugendeinrichtungen, Schwimmbäder, Altenheime, Krankenhäuser u.ä.)
- Bereitstellung und Unterhaltung des Fuhrparks
- Hausmeisterarbeiten und die hierfür erforderlichen Geräte, Fahrzeuge

Produktverantwortung: Bauamtsleiter

THH1
11
1125

Innere Verwaltung
Innere Verwaltung
Bauhof

lfd. Nr.		Teilergebnishaushalt Ertrags- und Aufwandsarten	Ergebnis 2017 EUR	Ansatz 2018 EUR	Ansatz 2019 EUR
			1	2	3
10	+	Sonstige ordentliche Erträge	0,00	0	3.000
		35910000 Andere sonstige ordentliche Erträge	0,00	0	3.000
11	=	Anteilige ordentliche Erträge	0,00	0	3.000
12	-	Personalaufwendungen	0,00	0	537.031-
		40120000 Dienstaufwendungen Beschäftigte	0,00	0	418.991-
		40220000 Beiträge zu Versorgungskasse Beschäftigt	0,00	0	34.292-
		40320000 Sozialversicherungsbeiträge Beschäftigte	0,00	0	83.735-
		40410000 Beihilfen, Unterstützungsl. Bedienstete	0,00	0	13-
14	-	Aufwendungen für Sach- und Dienstleistungen	0,00	0	84.800-
		42110000 Unterh. Grundst. und bauli. Anlagen	0,00	0	5.000-
		42210000 Unterhaltung des bewegl. Vermögens	0,00	0	23.900-
		42410000 Bewirtschaftung Gundstücke und bauliche	0,00	0	2.800-
		42410020 Strom	0,00	0	3.000-
		42410021 Heizung, Brennstoffe	0,00	0	4.000-
		42410022 Wasser	0,00	0	1.100-
		42510000 Haltung von Fahrzeugen	0,00	0	35.000-
		42610000 Bes Aufwendungen für Beschäftigte	0,00	0	7.500-
		42620000 Aus- und Fortbildung, Umschulung	0,00	0	2.500-
15	-	Abschreibungen	0,00	0	53.937-
		47000000 Planung bilanzielle Abschreibung	0,00	0	53.937-
18	-	Sonstige ordentliche Aufwendungen	0,00	0	9.280-
		44310000 Geschäftsaufwendungen	0,00	0	600-
		44311500 Fernmeldeentgelt	0,00	0	1.900-
		44311800 Sachverständigen-, Gerichts- u.ä. Kosten	0,00	0	710-
		44410000 Steuern, Versicher., Schadensfälle,	0,00	0	6.070-
19	=	Anteilige ordentliche Aufwendungen	0,00	0	685.048-
20	=	Anteiliges veranschlagtes ordentliches Ergebnis	0,00	0	682.048-
21	+	Erträge aus internen Leistungen	0,00	0	724.377
		38110000 Erträge aus int. Leistungsbeziehungen	0,00	0	724.377

Ifd. Nr.		Teilergebnishaushalt Ertrags- und Aufwandsarten	Ergebnis	Ansatz	Ansatz
			2017	2018	2019
			EUR	EUR	EUR
			1	2	3
24	-	Aufwendungen für interne Leistungen	0,00	0	14.806-
		48110000 Aufw. a. int. Leistungsbeziehungen	0,00	0	14.806-
27	-	kalkulatorische Kosten	0,00	0	27.523-
		98100000 Planung kalk. Zinsen	0,00	0	27.523-
28	=	Veranschlagtes kalkulatorisches Ergebnis	0,00	0	682.048
29	=	Veranschlagter Nettoressourcenbedarf/-überschuss	0,00	0	0

11251100/42210000	Allgemein	15.000 €
	Akku-Motorsense und Zubehör	900 €
	Kabel + Stecker für mobile FI Schalter	1.500 €
	Neuer Entleerschieber für das alte Salzsilo	2.000 €
	Summe	19.400 €

11251200/42210000	Grundausstattung neuer Hausmeister	2.000 €
	Akku-Bläser und Freischneider	1.500 €
	2 Tablets	1.000 €
	Summe	4.500 €

11251100/42510000	11251300 Rasenmäher	5.000 €
	11251200 Sonstige Fahrzeuge u. Geräte	25.000 €
	Summe	30.000 €

11251100

Bauhof

Ifd. Nr.		Schlüsselprodukt über Kostenstellen Ertrags- und Aufwandsarten	Ergebnis 2017	Ansatz 2018	Ansatz 2019
			EUR	EUR	EUR
			1	2	3
10	+	Sonstige ordentliche Erträge	0,00	0	3.000
		35910000 Andere sonstige ordentliche Erträge	0,00	0	3.000
11	=	Anteilige ordentliche Erträge	0,00	0	3.000
12	-	Personalaufwendungen	0,00	0	423.900-
		40120000 Dienstaufwendungen Beschäftigte	0,00	0	330.839-
		40220000 Beiträge zu Versorgungskasse Beschäftigt	0,00	0	27.026-
		40320000 Sozialversicherungsbeiträge Beschäftigte	0,00	0	66.026-
		40410000 Beihilfen, Unterstützungs- l. Bedienstete	0,00	0	9-
14	-	Aufwendungen für Sach- und Dienstleistungen	0,00	0	74.300-
		42110000 Unterh. Grundst. und bauli. Anlagen	0,00	0	5.000-
		42210000 Unterhaltung des bewegl. Vermögens	0,00	0	19.400-
		42410000 Bewirtschaftung Gundstücke und bauliche	0,00	0	2.800-
		42410020 Strom	0,00	0	3.000-
		42410021 Heizung, Brennstoffe	0,00	0	4.000-
		42410022 Wasser	0,00	0	1.100-
		42510000 Haltung von Fahrzeugen	0,00	0	30.000-
		42610000 Bes Aufwendungen für Beschäftigte	0,00	0	7.000-
		42620000 Aus- und Fortbildung, Umschulung	0,00	0	2.000-
15	-	Abschreibungen	0,00	0	53.831-
		47000000 Planung bilanzielle Abschreibung	0,00	0	53.831-
18	-	Sonstige ordentliche Aufwendungen	0,00	0	8.210-
		44310000 Geschäftsaufwendungen	0,00	0	500-
		44311500 Fernmeldeentgelt	0,00	0	1.400-
		44311800 Sachverständigen-, Gerichts- u.ä. Kosten	0,00	0	710-
		44410000 Steuern, Versicher., Schadensfälle,	0,00	0	5.600-
19	=	Anteilige ordentliche Aufwendungen	0,00	0	560.241-
20	=	Anteiliges veranschlagtes ordentliches Ergebnis	0,00	0	557.241-
21	+	Erträge aus internen Leistungen	0,00	0	598.118
		38110000 Erträge aus int. Leistungsbeziehungen	0,00	0	598.118
24	-	Aufwendungen für interne Leistungen	0,00	0	13.356-
		48110000 Aufw. a. int. Leistungsbeziehungen	0,00	0	13.356-

Ifd. Nr.		Schlüsselprodukt über Kostenstellen Ertrags- und Aufwandsarten	Ergebnis 2017	Ansatz 2018	Ansatz 2019
			EUR	EUR	EUR
			1	2	3
27	-	kalkulatorische Kosten	0,00	0	27.521-
		98100000 Planung kalk. Zinsen	0,00	0	27.521-
28	=	Veranschlagtes kalkulatorisches Ergebnis	0,00	0	557.241
29	=	Veranschlagter Nettoressourcenbedarf/-überschuss	0,00	0	0

11251200

Hausmeister

Ifd. Nr.		Schlüsselprodukt über Kostenstellen Ertrags- und Aufwandsarten	Ergebnis 2017	Ansatz 2018	Ansatz 2019
			EUR	EUR	EUR
			1	2	3
11	=	Anteilige ordentliche Erträge	0,00	0	0
12	-	Personalaufwendungen	0,00	0	113.131-
		40120000 Dienstaufwendungen Beschäftigte	0,00	0	88.152-
		40220000 Beiträge zu Versorgungskasse Beschäftigt	0,00	0	7.266-
		40320000 Sozialversicherungsbeiträge Beschäftigte	0,00	0	17.709-
		40410000 Beihilfen, Unterstützungs-l. Bedienstete	0,00	0	4-
14	-	Aufwendungen für Sach- und Dienstleistungen	0,00	0	10.500-
		42210000 Unterhaltung des bewegl. Vermögens	0,00	0	4.500-
		42510000 Haltung von Fahrzeugen	0,00	0	5.000-
		42610000 Bes Aufwendungen für Beschäftigte	0,00	0	500-
		42620000 Aus- und Fortbildung, Umschulung	0,00	0	500-
15	-	Abschreibungen	0,00	0	106-
		47000000 Planung bilanzielle Abschreibung	0,00	0	106-
18	-	Sonstige ordentliche Aufwendungen	0,00	0	1.070-
		44310000 Geschäftsaufwendungen	0,00	0	100-
		44311500 Fernmeldeentgelt	0,00	0	500-
		44410000 Steuern, Versicher., Schadensfälle,	0,00	0	470-
19	=	Anteilige ordentliche Aufwendungen	0,00	0	124.807-
20	=	Anteiliges veranschlagtes ordentliches Ergebnis	0,00	0	124.807-
21	+	Erträge aus internen Leistungen	0,00	0	126.259
		38110000 Erträge aus int. Leistungsbeziehungen	0,00	0	126.259
24	-	Aufwendungen für interne Leistungen	0,00	0	1.450-
		48110000 Aufw. a. int. Leistungsbeziehungen	0,00	0	1.450-
27	-	kalkulatorische Kosten	0,00	0	2-
		98100000 Planung kalk. Zinsen	0,00	0	2-
28	=	Veranschlagtes kalkulatorisches Ergebnis	0,00	0	124.807
29	=	Veranschlagter Nettoressourcenbedarf/-überschuss	0,00	0	0

THH1	Innere Verwaltung
11	Innere Verwaltung
1130	Presse- und Öffentlichkeitsarbeit

Produkte:

- 11.30.01 Redaktion und Vertrieb des Amtsblatts
- 11.30.02 Internetangebot
- 11.30.04 Werbung, Vermarktung, Ausschreibungen, Bekanntmachungen
- 11.30.05 Pressearbeit

Kurzbeschreibung/Ziele:

- Redaktion und Vertrieb des Amtsblatts: Unterrichtung der Öffentlichkeit über bedeutsame kommunale Themen
- Redaktion, Webdesign und Navigation des kommunalen Internetangebots, Social-Media-Aktivitäten
- Bekanntmachungen
- Information der Medien über kommunale Anliegen, Einladung zu offiziellen, presserelevanten Terminen, Vorbereitung der Pressekonferenz, Presstext (Waschzettel), Formulierung, Presseunterlagen zusammenstellen (Pressemappen), Moderation und Nachbereitung der Pressekonferenz, Darstellung kommunalpolitischer Vorgänge, Reaktion auf unrichtige bzw. unvollständige Berichterstattung

Produktverantwortung: Hauptamtsleiterin

THH1
11
1130

Innere Verwaltung
Innere Verwaltung
Presse- und Öffentlichkeitsarbeit

Ifd. Nr.		Teilergebnishaushalt Ertrags- und Aufwandsarten	Ergebnis	Ansatz	Ansatz
			2017	2018	2019
			EUR	EUR	EUR
			1	2	3
11	=	Anteilige ordentliche Erträge	0,00	0	0
18	-	Sonstige ordentliche Aufwendungen	0,00	0	10.000-
		44310000 Geschäftsaufwendungen	0,00	0	10.000-
19	=	Anteilige ordentliche Aufwendungen	0,00	0	10.000-
20	=	Anteiliges veranschlagtes ordentliches Ergebnis	0,00	0	10.000-
21	+	Erträge aus internen Leistungen	0,00	0	0
24	-	Aufwendungen für interne Leistungen	0,00	0	0
28	=	Veranschlagtes kalkulatorisches Ergebnis	0,00	0	0
29	=	Veranschlagter Nettoressourcenbedarf/-überschuss	0,00	0	10.000-

1130.0000/44310000	Allgemein	2.500 €
	Bürgerbeteiligungen	5.000 €
	Geschenke f. Neugeborene	500 €
	Bauplätze/Gewerbeflächen	2.000 €
	Summe	10.000 €

THH1	Innere Verwaltung
11	Innere Verwaltung
1133	Grundstücksmanagement

Produkte:

- **11.33.01 Abwicklung von Grundstücksgeschäften und Bestellung und Verwaltung von Erbbaurechten**
- **11.33.02 Kommunale Wertermittlung**
- **11.33.04 Grundstücksbewirtschaftung (Unbebaute Grundstücke)**

Kurzbeschreibung/Ziele:

- Erwerb von bebauten und unbebauten Grundstücken und Gebäuden z. B. für Bevorratung, kommunale Maßnahmen oder im Auftrag für Bund und Land durch Kauf, Schenkung, Enteignung oder Ausübung von Vor-, An- und Rückkaufsrechten
- Verkauf von bebauten und unbebauten Grundstücken
- Wahrnehmung der sich aus den Grundstücksgeschäften ergebenden Rechte und Pflichten
- Bestellung, Inhaltsänderung, Erwerb, Veräußerung, Beendigung und Verwaltung von Erbbaurechten
- Vorhaltung/Pflege von Bauplätzen

Produktverantwortung: Bürgermeister

THH1
11
1133

Innere Verwaltung
Innere Verwaltung
Grundstücksmanagement

Ifd. Nr.		Teilergebnishaushalt Ertrags- und Aufwandsarten	Ergebnis	Ansatz	Ansatz
			2017	2018	2019
			EUR	EUR	EUR
			1	2	3
11	=	Anteilige ordentliche Erträge	0,00	0	0
19	=	Anteilige ordentliche Aufwendungen	0,00	0	0
20	=	Anteiliges veranschlagtes ordentliches Ergebnis	0,00	0	0
21	+	Erträge aus internen Leistungen	0,00	0	0
24	-	Aufwendungen für interne Leistungen	0,00	0	0
27	-	kalkulatorische Kosten	0,00	0	55.346-
		98100000 Planung kalk. Zinsen	0,00	0	55.346-
28	=	Veranschlagtes kalkulatorisches Ergebnis	0,00	0	55.346-
29	=	Veranschlagter Nettoressourcenbedarf/-überschuss	0,00	0	55.346-

THH1
11
1111

Innere Verwaltung
Innere Verwaltung
Hauptamt

lfd. Nr.	Investitionsübersicht Einzahlungs- und Auszahlungsarten	Gesamtang. z. Maßnahme-nachrichtl.- EUR 1	Bisher finanziert EUR 2	Ermächtig. übertragung aus 2017 EUR 3	Ergebnis 2017 EUR 4	Ansatz 2018 EUR 5	Ansatz 2019 EUR 6	VE 2019 EUR 7	Planung 2020 EUR 8	Planung 2021 EUR 9	Planung 2022 EUR 10	Finanzbedarf weitere Jahre -nachrichtl.- EUR 11
711110000100: Bewegliche Sachen												
6	= Summe der Einzahlungen aus Investitionstätigkeit	0	0	0	0,00	0	0	0	0	0	0	0
9	- Auszahlungen für den Erwerb von beweglichem Sachvermögen	10.500-	0	0	0,00	0	7.500-	0	1.000-	1.000-	1.000-	0
	78312000 Erw.bew.VG o. WG	10.500-	0	0	0,00	0	7.500-	0	1.000-	1.000-	1.000-	0
12	- Auszahlungen für den Erwerb von immateriellen Vermögensgegenständen	10.000-	0	0	0,00	0	10.000-	0	0	0	0	0
	78311000 Erw.imm.VG o. WG	10.000-	0	0	0,00	0	10.000-	0	0	0	0	0
13	= Summe der Auszahlungen aus Investitionstätigkeit	20.500-	0	0	0,00	0	17.500-	0	1.000-	1.000-	1.000-	0
14	= Saldo aus Investitionstätigkeit	20.500-	0	0	0,00	0	17.500-	0	1.000-	1.000-	1.000-	0
16	= Gesamtkosten der Maßnahme	20.500-	0	0	0,00	0	17.500-	0	1.000-	1.000-	1.000-	0

78311000 Kindergartenprogramm
78312000 Interflex Touch-Time Terminals für OVWs

lfd. Nr.	Investitionsübersicht Einzahlungs- und Auszahlungsarten	Gesamtang. z. Maßnahme -nachrichtl.- EUR	Bisher finanziert EUR	Ermächtig. übertragung aus 2017 EUR	Ergebnis 2017 EUR	Ansatz 2018 EUR	Ansatz 2019 EUR	VE 2019 EUR	Planung 2020 EUR	Planung 2021 EUR	Planung 2022 EUR	Finanzbedarf weitere Jahre -nachrichtl.- EUR
		1	2	3	4	5	6	7	8	9	10	11
711110000101: Barrierefreies Rathaus												
1	+ Einzahlungen aus Investitionszuwendungen	859.100	0	0	0,00	0	413.600	0	445.500	0	0	0
	68110000 Inv.zu. v. Land	859.100	0	0	0,00	0	413.600	0	445.500	0	0	0
6	= Summe der Einzahlungen aus Investitionstätigkeit	859.100	0	0	0,00	0	413.600	0	445.500	0	0	0
8	- Auszahlungen für Baumaßnahmen	2.447.000-	0	0	0,00	0	700.000-	1.247.000-	1.247.000-	0	0	500.000-
	78710000 Ausz.Hochbaumaßn.	1.947.000-	0	0	0,00	0	700.000-	1.247.000-	1.247.000-	0	0	0
	78720000 Ausz.Tiefbaumaßn.	500.000-	0	0	0,00	0	0	0	0	0	0	500.000-
13	= Summe der Auszahlungen aus Investitionstätigkeit	2.447.000-	0	0	0,00	0	700.000-	1.247.000-	1.247.000-	0	0	500.000-
14	= Saldo aus Investitionstätigkeit	1.587.900-	0	0	0,00	0	286.400-	1.247.000-	801.500-	0	0	500.000-
16	= Gesamtkosten der Maßnahme	2.447.000-	0	0	0,00	0	700.000-	1.247.000-	1.247.000-	0	0	500.000-

THH1
11
1114

Innere Verwaltung
Innere Verwaltung
Zentrale Funktionen

lfd. Nr.	Investitionsübersicht Einzahlungs- und Auszahlungsarten	Gesamtang. z. Maßnahme -nachrichtl.- EUR 1	Bisher finanziert EUR 2	Ermächtig. übertragung aus 2017 EUR 3	Ergebnis 2017 EUR 4	Ansatz 2018 EUR 5	Ansatz 2019 EUR 6	VE 2019 EUR 7	Planung 2020 EUR 8	Planung 2021 EUR 9	Planung 2022 EUR 10	Finanzbedarf weitere Jahre -nachrichtl.- EUR 11
711141002200: Xylophon für Musikverein												
6	= Summe der Einzahlungen aus Investitionstätigkeit	0	0	0	0,00	0	0	0	0	0	0	0
11	- Auszahlungen für Investitionsförderungsmaßnahmen	0	0	0	0,00	0	1.000-	0	0	0	0	0
	78180000 Inv.zu.an übr. Ber.	0	0	0	0,00	0	1.000-	0	0	0	0	0
13	= Summe der Auszahlungen aus Investitionstätigkeit	0	0	0	0,00	0	1.000-	0	0	0	0	0
14	= Saldo aus Investitionstätigkeit	0	0	0	0,00	0	1.000-	0	0	0	0	0
16	= Gesamtkosten der Maßnahme	0	0	0	0,00	0	1.000-	0	0	0	0	0

78180000 Musikverein Göttelfingen

THH1
11
1122

Innere Verwaltung
Innere Verwaltung
Finanzverwaltung, Kasse

lfd. Nr.	Investitionsübersicht Einzahlungs- und Auszahlungsarten	Gesamtang. z. Maßnahme -nachrichtl.- EUR	Bisher finanziert EUR	Ermächtig. übertragung aus 2017 EUR	Ergebnis 2017 EUR	Ansatz 2018 EUR	Ansatz 2019 EUR	VE 2019 EUR	Planung 2020 EUR	Planung 2021 EUR	Planung 2022 EUR	Finanzbedarf weitere Jahre -nachrichtl.- EUR
		1	2	3	4	5	6	7	8	9	10	11
711220000100: Bewegliche Sachen												
6	= Summe der Einzahlungen aus Investitionstätigkeit	0	0	0	0,00	0	0	0	0	0	0	0
9	- Auszahlungen für den Erwerb von beweglichem Sachvermögen	0	0	0	0,00	0	0	0	1.000-	1.000-	1.000-	0
	78312000 Erw.bew.VG o. WG	0	0	0	0,00	0	0	0	1.000-	1.000-	1.000-	0
13	= Summe der Auszahlungen aus Investitionstätigkeit	0	0	0	0,00	0	0	0	1.000-	1.000-	1.000-	0
14	= Saldo aus Investitionstätigkeit	0	0	0	0,00	0	0	0	1.000-	1.000-	1.000-	0
16	= Gesamtkosten der Maßnahme	0	0	0	0,00	0	0	0	1.000-	1.000-	1.000-	0

THH1
11
1125

Innere Verwaltung
Innere Verwaltung
Bauhof

lfd. Nr.	Investitionsübersicht Einzahlungs- und Auszahlungsarten	Gesamtang. z. Maßnahme -nachrichtl.- EUR	Bisher finanziert EUR	Ermächtig. übertragung aus 2017 EUR	Ergebnis 2017 EUR	Ansatz 2018 EUR	Ansatz 2019 EUR	VE 2019 EUR	Planung 2020 EUR	Planung 2021 EUR	Planung 2022 EUR	Finanzbedarf weitere Jahre -nachrichtl.- EUR
		1	2	3	4	5	6	7	8	9	10	11
711251100100: Bewegliche Sachen												
6	= Summe der Einzahlungen aus Investitionstätigkeit	0	0	0	0,00	0	0	0	0	0	0	0
9	- Auszahlungen für den Erwerb von beweglichem Sachvermögen	0	0	0	0,00	0	30.000-	0	4.000-	4.000-	4.000-	0
	78312000 Erw.bew.VG o. WG	0	0	0	0,00	0	30.000-	0	4.000-	4.000-	4.000-	0
12	- Auszahlungen für den Erwerb von immateriellen Vermögensgegenständen	0	0	0	0,00	0	0	0	2.000-	0	0	0
	78311000 Erw.imm.VG o. WG	0	0	0	0,00	0	0	0	2.000-	0	0	0
13	= Summe der Auszahlungen aus Investitionstätigkeit	0	0	0	0,00	0	30.000-	0	6.000-	4.000-	4.000-	0
14	= Saldo aus Investitionstätigkeit	0	0	0	0,00	0	30.000-	0	6.000-	4.000-	4.000-	0
16	= Gesamtkosten der Maßnahme	0	0	0	0,00	0	30.000-	0	6.000-	4.000-	4.000-	0

78312000 2. Steuergerät für Heckmulcher John Deere 1.500 €
 Asphaltssäge 4.000 €
 Fahrzeug für Bauhofleiter 22.000 €
 Interflex Touch-Timer-Terminal 2.500 €

lfd. Nr.	Investitionsübersicht Einzahlungs- und Auszahlungsarten	Gesamtang. z. Maßnahme -nachrichtl.- EUR	Bisher finanziert EUR	Ermächtig. übertragung aus 2017 EUR	Ergebnis 2017 EUR	Ansatz 2018 EUR	Ansatz 2019 EUR	VE 2019 EUR	Planung 2020 EUR	Planung 2021 EUR	Planung 2022 EUR	Finanzbedarf weitere Jahre -nachrichtl.- EUR
		1	2	3	4	5	6	7	8	9	10	11
711251100101: Lagergebäude am Thalbach												
6	= Summe der Einzahlungen aus Investitionstätigkeit	0	0	0	0,00	0	0	0	0	0	0	0
8	- Auszahlungen für Baumaßnahmen	0	0	0	0,00	0	5.000-	0	0	0	162.500-	0
	78710000 Ausz.Hochbaumaßn.	0	0	0	0,00	0	5.000-	0	0	0	162.500-	0
13	= Summe der Auszahlungen aus Investitionstätigkeit	0	0	0	0,00	0	5.000-	0	0	0	162.500-	0
14	= Saldo aus Investitionstätigkeit	0	0	0	0,00	0	5.000-	0	0	0	162.500-	0
16	= Gesamtkosten der Maßnahme	0	0	0	0,00	0	5.000-	0	0	0	162.500-	0

78710000 Planungskosten

lfd. Nr.	Investitionsübersicht Einzahlungs- und Auszahlungsarten	Gesamtang. z. Maßnahme -nachrichtl.- EUR	Bisher finanziert EUR	Ermächtig. übertragung aus 2017 EUR	Ergebnis 2017 EUR	Ansatz 2018 EUR	Ansatz 2019 EUR	VE 2019 EUR	Planung 2020 EUR	Planung 2021 EUR	Planung 2022 EUR	Finanzbedarf weitere Jahre -nachrichtl.- EUR
		1	2	3	4	5	6	7	8	9	10	11
711251100102: Umnutzung Bauhof												
1	+ Einzahlungen aus Investitionszuwendungen	0	0	0	0,00	0	75.930	0	0	0	0	0
	68110000 Inv.zu. v. Land	0	0	0	0,00	0	75.930	0	0	0	0	0
6	= Summe der Einzahlungen aus Investitionstätigkeit	0	0	0	0,00	0	75.930	0	0	0	0	0
8	- Auszahlungen für Baumaßnahmen	0	0	0	0,00	0	498.500-	0	0	0	0	0
	78710000 Ausz.Hochbaumaßn.	0	0	0	0,00	0	498.500-	0	0	0	0	0
9	- Auszahlungen für den Erwerb von beweglichem Sachvermögen	0	0	0	0,00	0	36.000-	0	0	0	0	0
	78312000 Erw.bew.VG o. WG	0	0	0	0,00	0	36.000-	0	0	0	0	0
13	= Summe der Auszahlungen aus Investitionstätigkeit	0	0	0	0,00	0	534.500-	0	0	0	0	0
14	= Saldo aus Investitionstätigkeit	0	0	0	0,00	0	458.570-	0	0	0	0	0
16	= Gesamtkosten der Maßnahme	0	0	0	0,00	0	534.500-	0	0	0	0	0

Ifd. Nr.	Investitionsübersicht Einzahlungs- und Auszahlungsarten	Gesamtang. z. Maßnahme -nachrichtl.-	Bisher finanziert	Ermächtig. übertragung aus 2017	Ergebnis 2017	Ansatz 2018	Ansatz 2019	VE 2019	Planung 2020	Planung 2021	Planung 2022	Finanzbedarf weitere Jahre -nachrichtl.-
		EUR	EUR	EUR	EUR	EUR	EUR	EUR	EUR	EUR	EUR	EUR
		1	2	3	4	5	6	7	8	9	10	11
711251200100: Bewegliche Sachen												
6	= Summe der Einzahlungen aus Investitionstätigkeit	0	0	0	0,00	0	0	0	0	0	0	0
9	- Auszahlungen für den Erwerb von beweglichem Sachvermögen	0	0	0	0,00	0	21.500-	0	1.500-	1.500-	1.500-	0
	78312000 Erw.bew.VG o. WG	0	0	0	0,00	0	21.500-	0	1.500-	1.500-	1.500-	0
13	= Summe der Auszahlungen aus Investitionstätigkeit	0	0	0	0,00	0	21.500-	0	1.500-	1.500-	1.500-	0
14	= Saldo aus Investitionstätigkeit	0	0	0	0,00	0	21.500-	0	1.500-	1.500-	1.500-	0
16	= Gesamtkosten der Maßnahme	0	0	0	0,00	0	21.500-	0	1.500-	1.500-	1.500-	0

78312000 Fahrzeug für Hausmeister 20.000 €
 Akku-Heckenschere 1.500 €

THH1
11
1133

Innere Verwaltung
Innere Verwaltung
Grundstücksmanagement

lfd. Nr.	Investitionsübersicht Einzahlungs- und Auszahlungsarten	Gesamtang. z. Maßnahme -nachrichtl.- EUR 1	Bisher finanziert EUR 2	Ermächtig. übertragung aus 2017 EUR 3	Ergebnis 2017 EUR 4	Ansatz 2018 EUR 5	Ansatz 2019 EUR 6	VE 2019 EUR 7	Planung 2020 EUR 8	Planung 2021 EUR 9	Planung 2022 EUR 10	Finanzbedarf weitere Jahre -nachrichtl.- EUR 11
711330000001: Allgemeines Grundvermögen Kauf												
6	= Summe der Einzahlungen aus Investitionstätigkeit	0	0	0	0,00	0	0	0	0	0	0	0
7	- Auszahlungen für den Erwerb von Grundstücken und Gebäuden	0	0	0	0,00	0	590.935-	0	50.000-	50.000-	50.000-	0
	78210000 ErwerbGrundst./Geb.	0	0	0	0,00	0	590.935-	0	50.000-	50.000-	50.000-	0
13	= Summe der Auszahlungen aus Investitionstätigkeit	0	0	0	0,00	0	590.935-	0	50.000-	50.000-	50.000-	0
14	= Saldo aus Investitionstätigkeit	0	0	0	0,00	0	590.935-	0	50.000-	50.000-	50.000-	0
16	= Gesamtkosten der Maßnahme	0	0	0	0,00	0	590.935-	0	50.000-	50.000-	50.000-	0

lfd. Nr.	Investitionsübersicht Einzahlungs- und Auszahlungsarten	Gesamtang. z. Maßnahme -nachrichtl.- EUR	Bisher finanziert EUR	Ermächtig. übertragung aus 2017 EUR	Ergebnis 2017 EUR	Ansatz 2018 EUR	Ansatz 2019 EUR	VE 2019 EUR	Planung 2020 EUR	Planung 2021 EUR	Planung 2022 EUR	Finanzbedarf weitere Jahre -nachrichtl.- EUR
		1	2	3	4	5	6	7	8	9	10	11
71133000002: Allgemeines Grundvermögen Verkauf												
3	+ Einzahlungen aus der Veräußerung von Sachvermögen	0	0	0	0,00	0	1.323.700	0	610.000	355.000	10.000	0
	68210000 Veräuß.Grundst.Geb.	0	0	0	0,00	0	1.323.700	0	610.000	355.000	10.000	0
6	= Summe der Einzahlungen aus Investitionstätigkeit	0	0	0	0,00	0	1.323.700	0	610.000	355.000	10.000	0
13	= Summe der Auszahlungen aus Investitionstätigkeit	0	0	0	0,00	0	0	0	0	0	0	0
14	= Saldo aus Investitionstätigkeit	0	0	0	0,00	0	1.323.700	0	610.000	355.000	10.000	0
16	= Gesamtkosten der Maßnahme	0	0	0	0,00	0	0	0	0	0	0	0

lfd. Nr.	Investitionsübersicht Einzahlungs- und Auszahlungsarten	Gesamtang. z. Maßnahme -nachrichtl.- EUR	Bisher finanziert EUR	Ermächtig. übertragung aus 2017 EUR	Ergebnis 2017 EUR	Ansatz 2018 EUR	Ansatz 2019 EUR	VE 2019 EUR	Planung 2020 EUR	Planung 2021 EUR	Planung 2022 EUR	Finanzbedarf weitere Jahre -nachrichtl.- EUR
		1	2	3	4	5	6	7	8	9	10	11
711330000100: Abbruch Marktstraße 26												
1	+ Einzahlungen aus Investitionszuwendungen	0	0	0	0,00	0	0	0	14.500	0	0	0
	68110000 Inv.zu. v. Land	0	0	0	0,00	0	0	0	14.500	0	0	0
6	= Summe der Einzahlungen aus Investitionstätigkeit	0	0	0	0,00	0	0	0	14.500	0	0	0
8	- Auszahlungen für Baumaßnahmen	0	0	0	0,00	0	0	0	43.000-	0	0	0
	78710000 Ausz.Hochbaumaßn.	0	0	0	0,00	0	0	0	43.000-	0	0	0
13	= Summe der Auszahlungen aus Investitionstätigkeit	0	0	0	0,00	0	0	0	43.000-	0	0	0
14	= Saldo aus Investitionstätigkeit	0	0	0	0,00	0	0	0	28.500-	0	0	0
16	= Gesamtkosten der Maßnahme	0	0	0	0,00	0	0	0	43.000-	0	0	0

lfd. Nr.	Investitionsübersicht Einzahlungs- und Auszahlungsarten	Gesamtang. z. Maßnahme -nachrichtl.- EUR	Bisher finanziert EUR	Ermächtig. übertragung aus 2017 EUR	Ergebnis 2017 EUR	Ansatz 2018 EUR	Ansatz 2019 EUR	VE 2019 EUR	Planung 2020 EUR	Planung 2021 EUR	Planung 2022 EUR	Finanzbedarf weitere Jahre -nachrichtl.- EUR
		1	2	3	4	5	6	7	8	9	10	11
711330000101: Abbruch Marktstraße 76 (Sportheim)												
1	+ Einzahlungen aus Investitionszuwendungen	0	0	0	0,00	0	0	0	13.000	0	0	0
	68110000 Inv.zu. v. Land	0	0	0	0,00	0	0	0	13.000	0	0	0
6	= Summe der Einzahlungen aus Investitionstätigkeit	0	0	0	0,00	0	0	0	13.000	0	0	0
8	- Auszahlungen für Baumaßnahmen	0	0	0	0,00	0	0	0	40.000-	0	0	0
	78710000 Ausz.Hochbaumaßn.	0	0	0	0,00	0	0	0	40.000-	0	0	0
13	= Summe der Auszahlungen aus Investitionstätigkeit	0	0	0	0,00	0	0	0	40.000-	0	0	0
14	= Saldo aus Investitionstätigkeit	0	0	0	0,00	0	0	0	27.000-	0	0	0
16	= Gesamtkosten der Maßnahme	0	0	0	0,00	0	0	0	40.000-	0	0	0

lfd. Nr.	Investitionsübersicht Einzahlungs- und Auszahlungsarten	Gesamtang. z. Maßnahme -nachrichtl.- EUR	Bisher finanziert EUR	Ermächtig. übertragung aus 2017 EUR	Ergebnis 2017 EUR	Ansatz 2018 EUR	Ansatz 2019 EUR	VE 2019 EUR	Planung 2020 EUR	Planung 2021 EUR	Planung 2022 EUR	Finanzbedarf weitere Jahre -nachrichtl.- EUR
		1	2	3	4	5	6	7	8	9	10	11
711330000102: Gebäude Schulstraße 2												
6	= Summe der Einzahlungen aus Investitionstätigkeit	0	0	0	0,00	0	0	0	0	0	0	0
8	- Auszahlungen für Baumaßnahmen	0	0	0	0,00	0	18.000-	0	0	0	0	0
	78710000 Ausz.Hochbaumaßn.	0	0	0	0,00	0	18.000-	0	0	0	0	0
13	= Summe der Auszahlungen aus Investitionstätigkeit	0	0	0	0,00	0	18.000-	0	0	0	0	0
14	= Saldo aus Investitionstätigkeit	0	0	0	0,00	0	18.000-	0	0	0	0	0
16	= Gesamtkosten der Maßnahme	0	0	0	0,00	0	18.000-	0	0	0	0	0

78710000 Hofbefestigung

lfd. Nr.	Investitionsübersicht Einzahlungs- und Auszahlungsarten	Gesamtang. z. Maßnahme -nachrichtl.- EUR	Bisher finanziert EUR	Ermächtig. übertragung aus 2017 EUR	Ergebnis 2017 EUR	Ansatz 2018 EUR	Ansatz 2019 EUR	VE 2019 EUR	Planung 2020 EUR	Planung 2021 EUR	Planung 2022 EUR	Finanzbedarf weitere Jahre -nachrichtl.- EUR
		1	2	3	4	5	6	7	8	9	10	11
711330000103: Baugebiet Vollmaringer Weg												
3	+ Einzahlungen aus der Veräußerung von Sachvermögen	400.000	0	0	0,00	0	0	0	0	0	400.000	0
	68210000 Veräuß.Grundst.Geb.	400.000	0	0	0,00	0	0	0	0	0	400.000	0
6	= Summe der Einzahlungen aus Investitionstätigkeit	400.000	0	0	0,00	0	0	0	0	0	400.000	0
11	- Auszahlungen für Investitionsförderungsmaßnahmen	1.312.000-	0	0	0,00	0	656.000-	0	0	656.000-	0	0
	78170000 Inv.zu.an priv. Unt.	1.312.000-	0	0	0,00	0	656.000-	0	0	656.000-	0	0
13	= Summe der Auszahlungen aus Investitionstätigkeit	1.312.000-	0	0	0,00	0	656.000-	0	0	656.000-	0	0
14	= Saldo aus Investitionstätigkeit	912.000-	0	0	0,00	0	656.000-	0	0	656.000-	400.000	0
16	= Gesamtkosten der Maßnahme	1.312.000-	0	0	0,00	0	656.000-	0	0	656.000-	0	0

lfd. Nr.	Investitionsübersicht Einzahlungs- und Auszahlungsarten	Gesamtang. z. Maßnahme -nachrichtl.- EUR	Bisher finanziert EUR	Ermächtig. übertragung aus 2017 EUR	Ergebnis 2017 EUR	Ansatz 2018 EUR	Ansatz 2019 EUR	VE 2019 EUR	Planung 2020 EUR	Planung 2021 EUR	Planung 2022 EUR	Finanzbedarf weitere Jahre -nachrichtl.- EUR
		1	2	3	4	5	6	7	8	9	10	11
711330000200: Baugebiet Täle												
3	+ Einzahlungen aus der Veräußerung von Sachvermögen	334.720	0	0	0,00	0	0	0	0	334.720	0	0
	68210000 Veräuß.Grundst.Geb.	334.720	0	0	0,00	0	0	0	0	334.720	0	0
6	= Summe der Einzahlungen aus Investitionstätigkeit	334.720	0	0	0,00	0	0	0	0	334.720	0	0
11	- Auszahlungen für Investitionsförderungsmaßnahmen	612.000-	0	0	0,00	0	306.000-	0	306.000-	0	0	0
	78170000 Inv.zu.an priv. Unt.	612.000-	0	0	0,00	0	306.000-	0	306.000-	0	0	0
13	= Summe der Auszahlungen aus Investitionstätigkeit	612.000-	0	0	0,00	0	306.000-	0	306.000-	0	0	0
14	= Saldo aus Investitionstätigkeit	277.280-	0	0	0,00	0	306.000-	0	306.000-	334.720	0	0
16	= Gesamtkosten der Maßnahme	612.000-	0	0	0,00	0	306.000-	0	306.000-	0	0	0

Ifd. Nr.	Investitionsübersicht Einzahlungs- und Auszahlungsarten	Gesamtang. z. Maßnahme -nachrichtl.-	Bisher finanziert	Ermächtig. übertragung aus 2017	Ergebnis 2017	Ansatz 2018	Ansatz 2019	VE 2019	Planung 2020	Planung 2021	Planung 2022	Finanzbedarf weitere Jahre -nachrichtl.-
		EUR	EUR	EUR	EUR	EUR	EUR	EUR	EUR	EUR	EUR	EUR
		1	2	3	4	5	6	7	8	9	10	11
711330000300: Abbruch Alemannenstraße 15												
1	+ Einzahlungen aus Investitionszuwendungen	0	0	0	0,00	0	0	0	0	20.000	0	0
	68110000 Inv.zu. v. Land	0	0	0	0,00	0	0	0	0	20.000	0	0
6	= Summe der Einzahlungen aus Investitionstätigkeit	0	0	0	0,00	0	0	0	0	20.000	0	0
8	- Auszahlungen für Baumaßnahmen	0	0	0	0,00	0	0	0	0	60.000-	0	0
	78710000 Ausz.Hochbaumaßn.	0	0	0	0,00	0	0	0	0	60.000-	0	0
13	= Summe der Auszahlungen aus Investitionstätigkeit	0	0	0	0,00	0	0	0	0	60.000-	0	0
14	= Saldo aus Investitionstätigkeit	0	0	0	0,00	0	0	0	0	40.000-	0	0
16	= Gesamtkosten der Maßnahme	0	0	0	0,00	0	0	0	0	60.000-	0	0

lfd. Nr.	Investitionsübersicht Einzahlungs- und Auszahlungsarten	Gesamtang. z. Maßnahme -nachrichtl.- EUR	Bisher finanziert EUR	Ermächtig. übertragung aus 2017 EUR	Ergebnis 2017 EUR	Ansatz 2018 EUR	Ansatz 2019 EUR	VE 2019 EUR	Planung 2020 EUR	Planung 2021 EUR	Planung 2022 EUR	Finanzbedarf weitere Jahre -nachrichtl.- EUR
		1	2	3	4	5	6	7	8	9	10	11
71133000301: Gewerbegebiet Neuer Bahnhof West												
3	+ Einzahlungen aus der Veräußerung von Sachvermögen	0	0	0	0,00	0	240.000	0	830.700	0	0	0
	68210000 Veräuß.Grundst./Geb.	0	0	0	0,00	0	240.000	0	830.700	0	0	0
6	= Summe der Einzahlungen aus Investitionstätigkeit	0	0	0	0,00	0	240.000	0	830.700	0	0	0
7	- Auszahlungen für den Erwerb von Grundstücken und Gebäuden	0	0	0	0,00	0	0	0	30.000-	30.000-	30.000-	0
	78210000 ErwerbGrundst./Geb.	0	0	0	0,00	0	0	0	30.000-	30.000-	30.000-	0
8	- Auszahlungen für Baumaßnahmen	0	0	0	0,00	0	0	0	25.000-	0	0	0
	78710000 Ausz.Hochbaumaßn.	0	0	0	0,00	0	0	0	25.000-	0	0	0
13	= Summe der Auszahlungen aus Investitionstätigkeit	0	0	0	0,00	0	0	0	55.000-	30.000-	30.000-	0
14	= Saldo aus Investitionstätigkeit	0	0	0	0,00	0	240.000	0	775.700	30.000-	30.000-	0
16	= Gesamtkosten der Maßnahme	0	0	0	0,00	0	0	0	55.000-	30.000-	30.000-	0

lfd. Nr.	Investitionsübersicht Einzahlungs- und Auszahlungsarten	Gesamtang. z. Maßnahme -nachrichtl.- EUR	Bisher finanziert EUR	Ermächtig. übertragung aus 2017 EUR	Ergebnis 2017 EUR	Ansatz 2018 EUR	Ansatz 2019 EUR	VE 2019 EUR	Planung 2020 EUR	Planung 2021 EUR	Planung 2022 EUR	Finanzbedarf weitere Jahre -nachrichtl.- EUR
		1	2	3	4	5	6	7	8	9	10	11
71133000302: Gewerbegebiet Neuer Bahnhof Ost												
3	+ Einzahlungen aus der Veräußerung von Sachvermögen	0	0	0	0,00	0	0	0	0	420.000	427.500	0
	68210000 Veräuß.Grundst.Geb.	0	0	0	0,00	0	0	0	0	420.000	427.500	0
6	= Summe der Einzahlungen aus Investitionstätigkeit	0	0	0	0,00	0	0	0	0	420.000	427.500	0
13	= Summe der Auszahlungen aus Investitionstätigkeit	0	0	0	0,00	0	0	0	0	0	0	0
14	= Saldo aus Investitionstätigkeit	0	0	0	0,00	0	0	0	0	420.000	427.500	0
16	= Gesamtkosten der Maßnahme	0	0	0	0,00	0	0	0	0	0	0	0

Ifd. Nr.	Investitionsübersicht Einzahlungs- und Auszahlungsarten	Gesamtang. z. Maßnahme -nachrichtl.-	Bisher finanziert	Ermächtig. übertragung aus 2017	Ergebnis 2017	Ansatz 2018	Ansatz 2019	VE 2019	Planung 2020	Planung 2021	Planung 2022	Finanzbedarf weitere Jahre -nachrichtl.-
		EUR	EUR	EUR	EUR	EUR	EUR	EUR	EUR	EUR	EUR	EUR
		1	2	3	4	5	6	7	8	9	10	11
71133000303: Baugebiet Holzgasse/Schlössleweg												
3	+ Einzahlungen aus der Veräußerung von Sachvermögen	0	0	0	0,00	0	30.000	0	0	0	0	0
	68210000 Veräuß.Grundst.Geb.	0	0	0	0,00	0	30.000	0	0	0	0	0
6	= Summe der Einzahlungen aus Investitionstätigkeit	0	0	0	0,00	0	30.000	0	0	0	0	0
7	- Auszahlungen für den Erwerb von Grundstücken und Gebäuden	0	0	0	0,00	0	34.500-	0	0	40.500-	0	0
	78210000 ErwerbGrundst./Geb.	0	0	0	0,00	0	34.500-	0	0	40.500-	0	0
13	= Summe der Auszahlungen aus Investitionstätigkeit	0	0	0	0,00	0	34.500-	0	0	40.500-	0	0
14	= Saldo aus Investitionstätigkeit	0	0	0	0,00	0	4.500-	0	0	40.500-	0	0
16	= Gesamtkosten der Maßnahme	0	0	0	0,00	0	34.500-	0	0	40.500-	0	0

lfd. Nr.	Investitionsübersicht Einzahlungs- und Auszahlungsarten	Gesamtang. z. Maßnahme -nachrichtl.- EUR	Bisher finanziert EUR	Ermächtig. übertragung aus 2017 EUR	Ergebnis 2017 EUR	Ansatz 2018 EUR	Ansatz 2019 EUR	VE 2019 EUR	Planung 2020 EUR	Planung 2021 EUR	Planung 2022 EUR	Finanzbedarf weitere Jahre -nachrichtl.- EUR
		1	2	3	4	5	6	7	8	9	10	11
711330000304: Baugebiet Horber Weg												
3	+ Einzahlungen aus der Veräußerung von Sachvermögen	0	0	0	0,00	0	0	0	0	154.800	77.400	0
	68210000 Veräuß.Grundst.Geb.	0	0	0	0,00	0	0	0	0	154.800	77.400	0
6	= Summe der Einzahlungen aus Investitionstätigkeit	0	0	0	0,00	0	0	0	0	154.800	77.400	0
11	- Auszahlungen für Investitionsförderungsmaßnahmen	0	0	0	0,00	0	350.000-	0	350.000-	0	0	0
	78170000 Inv.zu.an priv. Unt.	0	0	0	0,00	0	350.000-	0	350.000-	0	0	0
13	= Summe der Auszahlungen aus Investitionstätigkeit	0	0	0	0,00	0	350.000-	0	350.000-	0	0	0
14	= Saldo aus Investitionstätigkeit	0	0	0	0,00	0	350.000-	0	350.000-	154.800	77.400	0
16	= Gesamtkosten der Maßnahme	0	0	0	0,00	0	350.000-	0	350.000-	0	0	0

lfd. Nr.	Investitionsübersicht Einzahlungs- und Auszahlungsarten	Gesamtang. z. Maßnahme -nachrichtl.- EUR	Bisher finanziert EUR	Ermächtig. übertragung aus 2017 EUR	Ergebnis 2017 EUR	Ansatz 2018 EUR	Ansatz 2019 EUR	VE 2019 EUR	Planung 2020 EUR	Planung 2021 EUR	Planung 2022 EUR	Finanzbedarf weitere Jahre -nachrichtl.- EUR
		1	2	3	4	5	6	7	8	9	10	11
711330000400: Baugebiet Seite 2. Bauabschnitt												
3	+ Einzahlungen aus der Veräußerung von Sachvermögen	0	0	0	0,00	0	176.000	0	0	0	0	0
	68210000 Veräuß.Grundst.Geb.	0	0	0	0,00	0	176.000	0	0	0	0	0
6	= Summe der Einzahlungen aus Investitionstätigkeit	0	0	0	0,00	0	176.000	0	0	0	0	0
13	= Summe der Auszahlungen aus Investitionstätigkeit	0	0	0	0,00	0	0	0	0	0	0	0
14	= Saldo aus Investitionstätigkeit	0	0	0	0,00	0	176.000	0	0	0	0	0
16	= Gesamtkosten der Maßnahme	0	0	0	0,00	0	0	0	0	0	0	0

THH2

Dienstleistungen und Infrastruktur

lfd. Nr.		Teilergebnishaushalt Ertrags- und Aufwandsarten	Ergebnis 2017 EUR 1	Ansatz 2018 EUR 2	Ansatz 2019 EUR 3
2	+	Zuweisungen und Zuwendungen, Umlagen	0,00	0	1.147.518
		31410000 Zuweis. Lfd. Zwecke Land	0,00	0	1.143.918
		31480000 Zuweis. lfd. Zwecke übr. Bereich	0,00	0	3.600
3	+	Aufgelöste Investitionszuwendungen und -beiträge	0,00	0	478.017
		31611000 Aufl. SoPo aus Zuweisungen Land	0,00	0	338.676
		31620000 Aufl. SoPo aus Beiträgen	0,00	0	139.341
5	+	Entgelte für öffentliche Leistungen oder Einrichtungen	0,00	0	1.734.605
		33210000 Benutzungsgebühren und ähnliche Entgelte	0,00	0	1.682.305
		33220000 Elternbeiträge f.d.Betreuung v.K. 0- <3J	0,00	0	52.300
6	+	Sonstige privatrechtliche Leistungsentgelte	0,00	0	272.698
		34110000 Mieten und Pachten	0,00	0	31.248
		34210000 Erträge aus Verkauf	0,00	0	240.450
		34610000 Sonstige privatrechtl. Leistungsentgelte	0,00	0	1.000
7	+	Kostenerstattungen und Kostenumlagen	0,00	0	39.522
		34800000 Erstattungen vom Bund	0,00	0	47
		34810000 Erstattungen vom Land	0,00	0	11.700
		34820000 Erstattungen von Gemeinden und GV	0,00	0	27.775
10	+	Sonstige ordentliche Erträge	0,00	0	180.540
		35110000 Konzessionsabgaben	0,00	0	138.800
		35910000 Andere sonstige ordentliche Erträge	0,00	0	41.740
11	=	Anteilige ordentliche Erträge	0,00	0	3.852.900
12	-	Personalaufwendungen	0,00	0	1.323.281-
		40120000 Dienstaufwendungen Beschäftigte	0,00	0	1.032.594-
		40220000 Beiträge zu Versorgungskasse Beschäftigt	0,00	0	83.617-
		40320000 Sozialversicherungsbeiträge Beschäftigte	0,00	0	207.046-
		40410000 Beihilfen, Unterstützungs- Bedienstete	0,00	0	24-
14	-	Aufwendungen für Sach- und Dienstleistungen	0,00	0	1.561.830-
		42110000 Unterh. Grundst. und bauli.Anlagen	0,00	0	298.300-
		42120000 Unterh. des sonst. unbeweglichen Vermöge	0,00	0	616.400-

Ifd. Nr.	Teilergebnishaushalt Ertrags- und Aufwandsarten	Ergebnis	Ansatz	Ansatz
		2017 EUR 1	2018 EUR 2	2019 EUR 3
	42120100 Straßenbezeichnung, Verkehrszeichen	0,00	0	18.000-
	42120110 Straßenbeleuchtung	0,00	0	20.800-
	42210000 Unterhaltung des bewegl. Vermögens	0,00	0	55.080-
	42220000 Erwerb von geringwertigen Vermögensgegen	0,00	0	1.500-
	42310000 Mieten und Pachten	0,00	0	22.800-
	42320000 Leasing	0,00	0	2.410-
	42410000 Bewirtschaftung Gndstücke und bauliche	0,00	0	32.900-
	42410020 Strom	0,00	0	53.380-
	42410021 Heizung, Brennstoffe	0,00	0	55.850-
	42410022 Wasser	0,00	0	21.150-
	42510000 Haltung von Fahrzeugen	0,00	0	14.000-
	42610000 Bes Aufwendungen für Beschäftigte	0,00	0	25.000-
	42620000 Aus- und Fortbildung, Umschulung	0,00	0	14.050-
	42710000 Bes. Verwaltungs- und Betriebsaufwand	0,00	0	83.110-
	42710100 Betriebsstrom	0,00	0	45.000-
	42710110 Verbrauchsmittel	0,00	0	3.000-
	42710120 Holzernete	0,00	0	54.700-
	42710121 Bestandspflege	0,00	0	3.100-
	42710122 Kultur- und Pflanzkosten	0,00	0	6.200-
	42710123 Wild- und Forstschutz	0,00	0	2.300-
	42740000 Lehr- und Unterrichtsmaterial	0,00	0	8.000-
	42750000 Lernmittel	0,00	0	6.800-
	42910000 Aufwendungen f.so. Sach-u. Dienstlsg.	0,00	0	98.000-
15	- Abschreibungen	0,00	0	1.112.563-
	47000000 Planung bilanzielle Abschreibung	0,00	0	1.112.563-
17	- Transferaufwendungen	0,00	0	1.953.914-
	43120000 Zuweisungen an Gemeinden (GV)	0,00	0	11.000-
	43120100 Zuweisung Stadtentwässerung Rottenburg	0,00	0	176.000-
	43130000 Zuweisungen an Zweckverbände	0,00	0	268.000-
	43130100 Zuweisungen an AZV Börstingen	0,00	0	145.000-
	43130110 Zuweisungen an AZV Eutingen-Hochdorf	0,00	0	371.524-
	43180000 Zuschüsse an übrige Bereiche	0,00	0	13.390-
	43780000 Umlage an übrige Bereiche	0,00	0	969.000-
18	- Sonstige ordentliche Aufwendungen	0,00	0	367.587-

Ifd. Nr.	Teilergebnishaushalt Ertrags- und Aufwandsarten	Ergebnis	Ansatz	Ansatz
		2017 EUR 1	2018 EUR 2	2019 EUR 3
	44210000 Aufw. f. ehrenamtl.u. sonst.Tätigkeit	0,00	0	10.600-
	44290000 Sonstige Aufwendungen Rechte und Dienste	0,00	0	19.392-
	44310000 Geschäftsaufwendungen	0,00	0	215.800-
	44311200 Bürobedarf	0,00	0	2.175-
	44311300 Bücher und Zeitschriften	0,00	0	3.000-
	44311400 Porto	0,00	0	200-
	44311500 Fernmeldeentgelt	0,00	0	10.500-
	44311800 Sachverständigen-, Gerichts- u.ä. Kosten	0,00	0	15.955-
	44317000 Dienstfahrten, Reisekosten	0,00	0	750-
	44410000 Steuern, Versicher., Schadensfälle,	0,00	0	72.015-
	44520000 Erstattungen an Gemeinden (GV)	0,00	0	16.200-
	44580000 Erstattungen an übrige Bereiche	0,00	0	1.000-
19	= Anteilige ordentliche Aufwendungen	0,00	0	6.319.175-
20	= Anteiliges veranschlagtes ordentliches Ergebnis	0,00	0	2.466.275-
21	+ Erträge aus internen Leistungen	0,00	0	214.748
	38110000 Erträge aus int. Leistungsbeziehungen	0,00	0	214.748
24	- Aufwendungen für interne Leistungen	0,00	0	1.120.397-
	48110000 Aufw. a. int. Leistungsbeziehungen	0,00	0	1.120.397-
27	- kalkulatorische Kosten	0,00	0	739.820-
	98100000 Planung kalk. Zinsen	0,00	0	739.820-
28	= Veranschlagtes kalkulatorisches Ergebnis	0,00	0	1.645.469-
29	= Veranschlagter Nettoressourcenbedarf/-überschuss	0,00	0	4.111.745-

THH2

Dienstleistungen und Infrastruktur

Ifd. Nr.	Teilfinanzhaushalt Einzahlungs- und Auszahlungsarten		Ergebnis		Ansatz	Ansatz	VE
			2017	2018	2019	2019	
			EUR	EUR	EUR	EUR	
		1	2	3	4		
1	+	Summe der Einzahlungen aus laufender Verwaltungstätigkeit (ohne außerord. zahlungswirksame Erträge aus Vermögensveräußerungen)	0,00	0	3.374.883	0	
		61410000 Zuweisungen und Zuschüsse für laufende Zwecke	0,00	0	1.143.918	0	
		61480000 Zuweis. Ifd. Zwecke übr. Bereich	0,00	0	3.600	0	
		63210000 Benutzungsgebühren und ähnliche Entgelte	0,00	0	1.682.305	0	
		63220000 Elternbeiträge f.d.Betreuung v.K. 0- <3J.Kitas+Kit	0,00	0	52.300	0	
		64110000 Mieten und Pachten	0,00	0	31.248	0	
		64210000 Einzahlungen aus Verkauf	0,00	0	240.450	0	
		64610000 Sonstige privatrechtl. Leistungsentgelte	0,00	0	1.000	0	
		64800000 Erstattungen vom Bund	0,00	0	47	0	
		64810000 Erstattungen vom Land	0,00	0	11.700	0	
		64820000 Erstattungen von Gemeinden und GV	0,00	0	27.775	0	
		65110000 Konzessionsabgaben	0,00	0	138.800	0	
		65910000 Andere sonst. Einz. aus Idf. Verwaltungstätigkeit	0,00	0	41.740	0	
2	-	Summe der Auszahlungen aus laufender Verwaltungstätigkeit	0,00	0	5.206.612-	0	
		70120000 Dienstaufwendungen Beschäftigte	0,00	0	1.032.594-	0	
		70220000 Beiträge zu Versorgungskasse Beschäftigte	0,00	0	83.617-	0	
		70320000 Sozialversicherungsbeiträge Beschäftigte	0,00	0	207.046-	0	
		70410000 Beihilfen, Unterstützungsfl. Arbeitnehmer	0,00	0	24-	0	
		72110000 Unterh. der Grundst. und baul. Anlagen	0,00	0	298.300-	0	
		72120000 Unterh. des sonst. Unbew. Vermögens	0,00	0	616.400-	0	
		72120100 Straßenbezeichnung, Verkehrszeichen	0,00	0	18.000-	0	
		72120110 Straßenbeleuchtung	0,00	0	20.800-	0	
		72210000 Unterh. des beweglichen Vermögens	0,00	0	55.080-	0	
		72220000 Erwerb von geringwertigen Vermögensgegenständen	0,00	0	1.500-	0	
		72310000 Mieten und Pachten	0,00	0	22.800-	0	
		72320000 Leasing	0,00	0	2.410-	0	
		72410000 Bewirtschaftung Grundstücke und baulichen Anlagen	0,00	0	32.900-	0	
		72410020 Strom	0,00	0	53.380-	0	

Ifd. Nr.	Teilfinanzhaushalt Einzahlungs- und Auszahlungsarten	Ergebnis	Ansatz	Ansatz	VE
		2017	2018	2019	2019
		EUR	EUR	EUR	EUR
		1	2	3	4
	72410021 Heizung, Brennstoffe	0,00	0	55.850-	0
	72410022 Wasser	0,00	0	21.150-	0
	72510000 Haltung von Fahrzeugen	0,00	0	14.000-	0
	72610000 Besondere Aufwendungen für Beschäftigte	0,00	0	25.000-	0
	72620000 Aus- und Fortbildung, Umschulung	0,00	0	14.050-	0
	72710000 Besondere Verwaltungs- u. Betriebsausz.	0,00	0	83.110-	0
	72710100 Betriebsstrom	0,00	0	45.000-	0
	72710110 Verbrauchsmittel	0,00	0	3.000-	0
	72710120 Holzernte	0,00	0	54.700-	0
	72710121 Bestandspflege	0,00	0	3.100-	0
	72710122 Kultur- und Pflanzkosten	0,00	0	6.200-	0
	72710123 Wild- und Forstschutz	0,00	0	2.300-	0
	72740000 Lehr- und Unterrichtsmaterial	0,00	0	8.000-	0
	72750000 Lernmittel	0,00	0	6.800-	0
	72910000 Auszahlungen für sonst. Dienstleistungen	0,00	0	98.000-	0
	73120000 Zuweisungen an Gemeinden (GV)	0,00	0	11.000-	0
	73120100 Zuweisung Stadtentwässerung Rottenburg	0,00	0	176.000-	0
	73130000 Zuweisungen an Zweckverbände	0,00	0	268.000-	0
	73130100 Zuweisungen an AZV Börstingen	0,00	0	145.000-	0
	73130110 Zuweisungen an AZV Eutingen-Hochdorf	0,00	0	371.524-	0
	73180000 Zuschüsse an übrige Bereich	0,00	0	13.390-	0
	73780000 Umlage an übrige Bereiche	0,00	0	969.000-	0
	74210000 Ausz. für ehrenamtl. u. sonst. Tätigkeit	0,00	0	10.600-	0
	74290000 Sonstige Aufwendungen Rechte und Dienste	0,00	0	19.392-	0
	74310000 Geschäftsauszahlungen	0,00	0	215.800-	0
	74311200 Bürobedarf	0,00	0	2.175-	0
	74311300 Bücher und Zeitschriften	0,00	0	3.000-	0
	74311400 Porto	0,00	0	200-	0
	74311500 Fernmeldeentgelt	0,00	0	10.500-	0
	74311800 Sachverständigen-, Gerichts- u.ä. Kosten	0,00	0	15.955-	0
	74317000 Dienstreisen, Reisekosten	0,00	0	750-	0
	74410000 Steuern, Versicher., Schadensfälle, Sonderabgaben	0,00	0	72.015-	0
	74520000 Erstattungen an Gemeinden (GV)	0,00	0	16.200-	0
	74580000 Erstattungen an übrige Bereiche	0,00	0	1.000-	0

Ifd. Nr.	Teilfinanzhaushalt Einzahlungs- und Auszahlungsarten		Ergebnis	Ansatz	Ansatz	VE
			2017	2018	2019	2019
			EUR	EUR	EUR	EUR
		1	2	3	4	
3	=	Anteiliger Zahlungsmittelüberschuss/-bedarf aus laufender Verwaltungstätigkeit	0,00	0	1.831.729-	0
4	+	Einzahlungen aus Investitionszuwendungen	0,00	0	383.906	0
		68100000 Investitionszu. vom Bund	0,00	0	50.000	0
		68110000 Investitionszu. vom Land	0,00	0	306.239	0
		68160000 Investitionszu. von sonstigen öff. Sonderrechnung	0,00	0	22.000	0
		68180000 Investitionszu. von übrigen Bereichen	0,00	0	5.667	0
5	+	Einzahlungen aus Investitionsbeiträgen und ähnl. Entgelten für Investitionstätigkeit	0,00	0	248.000	0
		68910000 Beiträge und ähnliche Entgelte	0,00	0	248.000	0
7	+	Einzahlungen aus der Veräußerung von Finanzvermögen	0,00	0	30.200	0
		68530000 Einz.a.d.Verä.v.Bet.sonst.Anteilsr.	0,00	0	30.200	0
8	+	Einzahlungen für sonstige Investitionstätigkeit	0,00	0	29.000	0
		68710000 Einzahlungen aus der Abw. von Baumaßn.	0,00	0	29.000	0
9	=	Einzahlungen aus Investitionstätigkeit	0,00	0	691.106	0
10	-	Auszahlungen für den Erwerb von Grundstücken und Gebäuden	0,00	0	16.000-	0
		78210000 Erwerb von Grundstücken u. Gebäuden	0,00	0	16.000-	0
11	-	Auszahlungen für Baumaßnahmen	0,00	0	3.013.389-	0
		78710000 Auszahlung für Hochbaumaßnahmen	0,00	0	719.500-	0
		78720000 Auszahlung für Tiefbaumaßnahmen	0,00	0	2.267.889-	0
		78730000 Auszahlung für sonst. Baumaßnahmen	0,00	0	26.000-	0
12	-	Auszahlungen für den Erwerb von beweglichem Sachvermögen	0,00	0	140.400-	0
		78312000 Erw. bewegl. Verm.g. oberhalb der Wertgrenze	0,00	0	140.400-	0
13	-	Auszahlungen für den Erwerb von Finanzvermögen	0,00	0	40.000-	0
		78530000 Ausz. Erwerb von Beteil.-s. Anteilsr.	0,00	0	40.000-	0
14	-	Auszahlungen für Investitionsförderungsmaßnahmen	0,00	0	446.750-	0
		78170000 Investitionszu. an privaten Unternehmen	0,00	0	249.000-	0
		78180000 Investitionszu. an übrigen Bereichen	0,00	0	197.750-	0
15	-	Auszahlungen für den Erwerb von immateriellen Vermögensgegenständen	0,00	0	4.400-	0
		78311000 Erw. imm. Verm.g. oberhalb der Wertgrenze	0,00	0	4.400-	0
16	=	Auszahlungen aus Investitionstätigkeit	0,00	0	3.660.939-	0

Ifd. Nr.	Teilfinanzhaushalt Einzahlungs- und Auszahlungsarten		Ergebnis	Ansatz	Ansatz	VE
			2017	2018	2019	2019
			EUR	EUR	EUR	EUR
			1	2	3	4
17	=	Anteiliger veranschlagter Finanzierungsmittelüberschuss/-bedarf aus Investitionstätigkeit	0,00	0	2.969.833-	0
18	=	Anteiliger veranschlagter Finanzierungsmittelüberschuss/-bedarf	0,00	0	4.801.562-	0

THH2
12Dienstleistungen und Infrastruktur
Sicherheit und Ordnung

lfd. Nr.		Teilergebnishaushalt Ertrags- und Aufwandsarten	Ergebnis	Ansatz	Ansatz
			2017	2018	2019
			EUR	EUR	EUR
			1	2	3
2	+	Zuweisungen und Zuwendungen, Umlagen	0,00	0	17.725
		31410000 Zuweis. Lfd. Zwecke Land	0,00	0	16.725
		31480000 Zuweis. lfd. Zwecke übr. Bereich	0,00	0	1.000
3	+	Aufgelöste Investitionszuwendungen und -beiträge	0,00	0	6.533
		31611000 Aufl. SoPo aus Zuweisungen Land	0,00	0	6.533
5	+	Entgelte für öffentliche Leistungen oder Einrichtungen	0,00	0	3.275
		33210000 Benutzungsgebühren und ähnliche Entgelte	0,00	0	3.275
7	+	Kostenerstattungen und Kostenumlagen	0,00	0	3.000
		34810000 Erstattungen vom Land	0,00	0	3.000
11	=	Anteilige ordentliche Erträge	0,00	0	30.533
12	-	Personalaufwendungen	0,00	0	1.420-
		40120000 Dienstaufwendungen Beschäftigte	0,00	0	1.112-
		40220000 Beiträge zu Versorgungskasse Beschäftigt	0,00	0	89-
		40320000 Sozialversicherungsbeiträge Beschäftigte	0,00	0	219-
14	-	Aufwendungen für Sach- und Dienstleistungen	0,00	0	90.880-
		42110000 Unterh. Grundst. und bauli. Anlagen	0,00	0	1.100-
		42210000 Unterhaltung des bewegl. Vermögens	0,00	0	23.080-
		42310000 Mieten und Pachten	0,00	0	2.500-
		42410000 Bewirtschaftung Gundstücke und bauliche	0,00	0	100-
		42410020 Strom	0,00	0	7.000-
		42410021 Heizung, Brennstoffe	0,00	0	700-
		42410022 Wasser	0,00	0	500-
		42510000 Haltung von Fahrzeugen	0,00	0	14.000-
		42610000 Bes Aufwendungen für Beschäftigte	0,00	0	25.000-
		42620000 Aus- und Fortbildung, Umschulung	0,00	0	10.000-
		42710000 Bes. Verwaltungs- und Betriebsaufwand	0,00	0	6.900-
15	-	Abschreibungen	0,00	0	27.304-
		47000000 Planung bilanzielle Abschreibung	0,00	0	27.304-
17	-	Transferaufwendungen	0,00	0	4.800-

Ifd. Nr.	Teilergebnishaushalt Ertrags- und Aufwandsarten		Ergebnis	Ansatz	Ansatz
			2017	2018	2019
			EUR	EUR	EUR
			1	2	3
		43180000 Zuschüsse an übrige Bereiche	0,00	0	4.800-
18	-	Sonstige ordentliche Aufwendungen	0,00	0	43.100-
		44210000 Aufw. f. ehrenamtl.u. sonst.Tätigkeit	0,00	0	8.100-
		44290000 Sonstige Aufwendungen Rechte und Dienste	0,00	0	1.800-
		44310000 Geschäftsaufwendungen	0,00	0	16.200-
		44311300 Bücher und Zeitschriften	0,00	0	1.000-
		44311500 Fernmeldeentgelt	0,00	0	5.000-
		44311800 Sachverständigen-, Gerichts- u.ä. Kosten	0,00	0	5.000-
		44410000 Steuern, Versicher., Schadensfälle,	0,00	0	6.000-
19	=	Anteilige ordentliche Aufwendungen	0,00	0	167.504-
20	=	Anteiliges veranschlagtes ordentliches Ergebnis	0,00	0	136.971-
21	+	Erträge aus internen Leistungen	0,00	0	0
24	-	Aufwendungen für interne Leistungen	0,00	0	5.695-
		48110000 Aufw. a. int. Leistungsbeziehungen	0,00	0	5.695-
27	-	kalkulatorische Kosten	0,00	0	13.571-
		98100000 Planung kalk. Zinsen	0,00	0	13.571-
28	=	Veranschlagtes kalkulatorisches Ergebnis	0,00	0	19.266-
29	=	Veranschlagter Nettoressourcenbedarf/-überschuss	0,00	0	156.236-

THH2	Dienstleistungen und Infrastruktur
12	Sicherheit und Ordnung
1210	Statistik und Wahlen

Produkte:

- **12.10.02 Kommunale Statistiken**
- **12.10.03 Wahlen und Abstimmungen**

Kurzbeschreibung/Ziele:

- Erhebung, Prüfung, Sammlung, Bereitstellung und Weitergabe von statistischen Daten gemäß den Vorgaben und Regelungen von Europäischer Union, Bund und Land (z. B. Landwirtschaftsstatistiken, Preisstatistiken, Volkszählung) einschließlich Mitwirkung / Unterstützung bei staatlichen Statistiken anderer Stellen
- Kommunale Statistiken:
- Rechtliche, personelle und organisatorische Vorbereitung und Durchführung (soweit kommunale Aufgabe) aller Bundestags-, Europaparlaments-, Landtags-, Gemeinderats-, Ortschaftsrats- und Bürgermeisterwahlen, Volksabstimmungen und Bürgerentscheide (einschl. Unterschriftenprüfung bei Bürgerbegehren und Anträgen auf Bürgerversammlung).

Produktverantwortung: Hauptamtsleiterin

Auftragsgrundlage:

- Europawahlgesetz
- Bundes- und Landeswahlgesetz
- Gemeindeordnung
- Kommunalwahlgesetz und Kommunalwahlordnung
- Einzelbeschlussfassung Gemeinderat
- Einzelbeauftragung Verwaltungsführung
- Am **26. Mai 2019** finden die **Kommunalwahlen** statt.

THH2
12
1210

Dienstleistungen und Infrastruktur
Sicherheit und Ordnung
Statistik und Wahlen

lfd. Nr.		Teilergebnishaushalt Ertrags- und Aufwandsarten	Ergebnis 2017 EUR	Ansatz 2018 EUR	Ansatz 2019 EUR
			1	2	3
7	+	Kostenerstattungen und Kostenumlagen	0,00	0	3.000
		34810000 Erstattungen vom Land	0,00	0	3.000
11	=	Anteilige ordentliche Erträge	0,00	0	3.000
18	-	Sonstige ordentliche Aufwendungen	0,00	0	15.500-
		44310000 Geschäftsaufwendungen	0,00	0	15.500-
19	=	Anteilige ordentliche Aufwendungen	0,00	0	15.500-
20	=	Anteiliges veranschlagtes ordentliches Ergebnis	0,00	0	12.500-
21	+	Erträge aus internen Leistungen	0,00	0	0
24	-	Aufwendungen für interne Leistungen	0,00	0	0
28	=	Veranschlagtes kalkulatorisches Ergebnis	0,00	0	0
29	=	Veranschlagter Nettoressourcenbedarf/-überschuss	0,00	0	12.500-

1210.0000/44310000	Kommunalwahl	15.500 €
--------------------	--------------	----------

THH2 Dienstleistungen und Infrastruktur
12 Sicherheit und Ordnung
1260 Brandschutz

Produkte:

- **12.60.01 Brandbekämpfung, Technische Hilfeleistung**
- **12.60.02 Feuersicherheitswachdienst**
- **12.60.03 Beratungen und Brandverhütungsschauen außerhalb des Bereichs Bauordnungsrecht**
- **12.60.04 Brandschutzerziehung und –aufklärung**
- **12.60.05 Dienstleistungen für Dritte**

Kurzbeschreibung/Ziele:

- In der Gemeinde Eutingen im Gäu gibt es in jedem Ortsteil eine Freiwillige Feuerwehr:
- FFW Eutingen im Gäu, FFW Göttelfingen, FFW Rohrdorf, FFW Weitingen
- Insgesamt sind es 165 aktive Feuerwehrleute und 75 Jugendfeuerwehrleute
- Unterhaltung der 10 Feuerwehrfahrzeuge
- Die Hauptaufgaben der Feuerwehr sind:
 - o Rettung von Menschen und Tieren aus Brandgefahren und Notlagen
 - o Bekämpfung von Bränden und deren möglichen Folgen
 - o Beseitigung von Gefahren z.B. durch Unglücksfälle, Explosionen oder Naturereignisse
 - o Sicherheitswachen bei Veranstaltungen

Produktverantwortung: Hauptamtsleiterin

THH2
12
1260

Dienstleistungen und Infrastruktur
Sicherheit und Ordnung
Brandschutz

lfd. Nr.		Teilergebnishaushalt Ertrags- und Aufwandsarten	Ergebnis 2017 EUR	Ansatz 2018 EUR	Ansatz 2019 EUR
			1	2	3
2	+	Zuweisungen und Zuwendungen, Umlagen	0,00	0	17.725
		31410000 Zuweis. Lfd. Zwecke Land	0,00	0	16.725
		31480000 Zuweis. lfd. Zwecke übr. Bereich	0,00	0	1.000
3	+	Aufgelöste Investitionszuwendungen und -beiträge	0,00	0	6.533
		31611000 Aufl. SoPo aus Zuweisungen Land	0,00	0	6.533
5	+	Entgelte für öffentliche Leistungen oder Einrichtungen	0,00	0	3.275
		33210000 Benutzungsgebühren und ähnliche Entgelte	0,00	0	3.275
11	=	Anteilige ordentliche Erträge	0,00	0	27.533
12	-	Personalaufwendungen	0,00	0	1.420-
		40120000 Dienstaufwendungen Beschäftigte	0,00	0	1.112-
		40220000 Beiträge zu Versorgungskasse Beschäftigt	0,00	0	89-
		40320000 Sozialversicherungsbeiträge Beschäftigte	0,00	0	219-
14	-	Aufwendungen für Sach- und Dienstleistungen	0,00	0	90.880-
		42110000 Unterh. Grundst. und bauli.Anlagen	0,00	0	1.100-
		42210000 Unterhaltung des bewegl. Vermögens	0,00	0	23.080-
		42310000 Mieten und Pachten	0,00	0	2.500-
		42410000 Bewirtschaftung Gundstücke und bauliche	0,00	0	100-
		42410020 Strom	0,00	0	7.000-
		42410021 Heizung, Brennstoffe	0,00	0	700-
		42410022 Wasser	0,00	0	500-
		42510000 Haltung von Fahrzeugen	0,00	0	14.000-
		42610000 Bes Aufwendungen für Beschäftigte	0,00	0	25.000-
		42620000 Aus- und Fortbildung, Umschulung	0,00	0	10.000-
		42710000 Bes.Verwaltungs- und Betriebsaufwand	0,00	0	6.900-
15	-	Abschreibungen	0,00	0	27.304-
		47000000 Planung bilanzielle Abschreibung	0,00	0	27.304-
17	-	Transferaufwendungen	0,00	0	4.800-
		43180000 Zuschüsse an übrige Bereiche	0,00	0	4.800-

Ifd. Nr.		Teilergebnishaushalt Ertrags- und Aufwandsarten	Ergebnis	Ansatz	Ansatz
			2017	2018	2019
			EUR	EUR	EUR
			1	2	3
18	-	Sonstige ordentliche Aufwendungen	0,00	0	27.600-
		44210000 Aufw. f. ehrenamtl.u. sonst.Tätigkeit	0,00	0	8.100-
		44290000 Sonstige Aufwendungen Rechte und Dienste	0,00	0	1.800-
		44310000 Geschäftsaufwendungen	0,00	0	700-
		44311300 Bücher und Zeitschriften	0,00	0	1.000-
		44311500 Fernmeldeentgelt	0,00	0	5.000-
		44311800 Sachverständigen-, Gerichts-u.ä. Kosten	0,00	0	5.000-
		44410000 Steuern, Versicher., Schadensfälle,	0,00	0	6.000-
19	=	Anteilige ordentliche Aufwendungen	0,00	0	152.004-
20	=	Anteiliges veranschlagtes ordentliches Ergebnis	0,00	0	124.471-
21	+	Erträge aus internen Leistungen	0,00	0	0
24	-	Aufwendungen für interne Leistungen	0,00	0	5.695-
		48110000 Aufw. a. int. Leistungsbeziehungen	0,00	0	5.695-
27	-	kalkulatorische Kosten	0,00	0	13.571-
		98100000 Planung kalk. Zinsen	0,00	0	13.571-
28	=	Veranschlagtes kalkulatorisches Ergebnis	0,00	0	19.266-
29	=	Veranschlagter Nettoressourcenbedarf/-überschuss	0,00	0	143.736-

Für das Produkt 1260.0000 besteht ein Zuschussbudget in Höhe von 103.700 €.

Die kalkulatorischen Kosten gehören nicht zum Budget.

1260.0000/31410000	Pauschalzuweisungen	
	75 Jugendfeuerwehrleute à 36 €	2.700 €
	165 Feuerwehrleute à 85 €	14.025 €
	Summe	16.725 €

1260.0000/42210000	Allgemein (Im Budget enthalten)	10.000 €
	Atemschutzgeräte	13.080 €
	Summe	23.080 €

1260.0000/42710000	Arbeitsausfälle	1.000 €
	Stundenabrechnung	5.900 €
	Summe	6.900 €

1260.0000/44311500	Erhöhung wegen 3 neuer Telefonanlagen
---------------------------	---------------------------------------

THH2

Dienstleistungen und Infrastruktur

21

Schulträgeraufgaben

lfd. Nr.		Teilergebnishaushalt Ertrags- und Aufwandsarten	Ergebnis	Ansatz	Ansatz
			2017	2018	2019
			EUR	EUR	EUR
			1	2	3
2	+	Zuweisungen und Zuwendungen, Umlagen	0,00	0	34.800
		31410000 Zuweis. Lfd. Zwecke Land	0,00	0	34.800
3	+	Aufgelöste Investitionszuwendungen und -beiträge	0,00	0	17.042
		31611000 Aufl. SoPo aus Zuweisungen Land	0,00	0	17.042
6	+	Sonstige privatrechtliche Leistungsentgelte	0,00	0	1.750
		34110000 Mieten und Pachten	0,00	0	1.250
		34210000 Erträge aus Verkauf	0,00	0	500
10	+	Sonstige ordentliche Erträge	0,00	0	6.500
		35910000 Andere sonstige ordentliche Erträge	0,00	0	6.500
11	=	Anteilige ordentliche Erträge	0,00	0	60.092
12	-	Personalaufwendungen	0,00	0	104.326-
		40120000 Dienstaufwendungen Beschäftigte	0,00	0	81.225-
		40220000 Beiträge zu Versorgungskasse Beschäftigt	0,00	0	6.681-
		40320000 Sozialversicherungsbeiträge Beschäftigte	0,00	0	16.413-
		40410000 Beihilfen, Unterstützungsl. Bedienstete	0,00	0	7-
14	-	Aufwendungen für Sach- und Dienstleistungen	0,00	0	367.210-
		42110000 Unterh. Grundst. und bauli. Anlagen	0,00	0	213.100-
		42210000 Unterhaltung des bewegl. Vermögens	0,00	0	10.500-
		42320000 Leasing	0,00	0	2.410-
		42410000 Bewirtschaftung Gundstücke und bauliche	0,00	0	15.100-
		42410020 Strom	0,00	0	14.000-
		42410021 Heizung, Brennstoffe	0,00	0	16.100-
		42410022 Wasser	0,00	0	3.000-
		42710000 Bes. Verwaltungs- und Betriebsaufwand	0,00	0	200-
		42740000 Lehr- und Unterrichtsmaterial	0,00	0	8.000-
		42750000 Lernmittel	0,00	0	6.800-
		42910000 Aufwendungen f.so. Sach-u. Dienstlsg.	0,00	0	78.000-
15	-	Abschreibungen	0,00	0	61.364-
		47000000 Planung bilanzielle Abschreibung	0,00	0	61.364-
18	-	Sonstige ordentliche Aufwendungen	0,00	0	53.685-

Ifd. Nr.	Teilergebnishaushalt Ertrags- und Aufwandsarten	Ergebnis	Ansatz	Ansatz
		2017	2018	2019
		EUR	EUR	EUR
		1	2	3
	44290000 Sonstige Aufwendungen Rechte und Dienste	0,00	0	9.900-
	44310000 Geschäftsaufwendungen	0,00	0	1.300-
	44311200 Bürobedarf	0,00	0	1.600-
	44311300 Bücher und Zeitschriften	0,00	0	1.200-
	44311400 Porto	0,00	0	200-
	44311500 Fernmeldeentgelt	0,00	0	2.800-
	44311800 Sachverständigen-, Gerichts- u.ä. Kosten	0,00	0	1.185-
	44317000 Dienstfahrten, Reisekosten	0,00	0	500-
	44410000 Steuern, Versicher., Schadensfälle,	0,00	0	35.000-
19	= Anteilige ordentliche Aufwendungen	0,00	0	586.585-
20	= Anteiliges veranschlagtes ordentliches Ergebnis	0,00	0	526.493-
21	+ Erträge aus internen Leistungen	0,00	0	0
24	- Aufwendungen für interne Leistungen	0,00	0	93.371-
	48110000 Aufw. a. int. Leistungsbeziehungen	0,00	0	93.371-
27	- kalkulatorische Kosten	0,00	0	12.208-
	98100000 Planung kalk. Zinsen	0,00	0	12.208-
28	= Veranschlagtes kalkulatorisches Ergebnis	0,00	0	105.579-
29	= Veranschlagter Nettoressourcenbedarf/-überschuss	0,00	0	632.073-

THH2 **Dienstleistungen und Infrastruktur**
21 **Schulträgeraufgaben**
2110 **Grundschule**

Produkte:

- **21.10.01 Grundschulen**

Kurzbeschreibung/Ziele:

- Grundschule Eutingen im Gäu mit Außenstelle Grundschule Weitingen
- Der Schulträger schafft die sachlichen und personellen Voraussetzungen für die Grundschule
 - o Bereitstellung, Unterhaltung und Bewirtschaftung der Grundstücke und baulichen Anlagen (inkl. 1 extra Hausmeisterstelle)
 - o Bereitstellung von Einrichtungen, Lehr- und Lernmitteln
 - o Bereitstellung und Fortbildung des nichtlehrenden Personals
 - o Durchführung von Veranstaltungen
 - o Öffentlichkeitsarbeit, Beratung, Auskünfte
 - o Außerschulische Betreuung (Ganztagesbetreuung)

Produktverantwortung: Hauptamtsleiterin

THH2
21
2110

Dienstleistungen und Infrastruktur
Schulträgeraufgaben
Grundschule

lfd. Nr.		Teilergebnishaushalt Ertrags- und Aufwandsarten	Ergebnis 2017 EUR	Ansatz 2018 EUR	Ansatz 2019 EUR
			1	2	3
2	+	Zuweisungen und Zuwendungen, Umlagen	0,00	0	34.800
		31410000 Zuweis. Lfd. Zwecke Land	0,00	0	34.800
3	+	Aufgelöste Investitionszuwendungen und -beiträge	0,00	0	17.042
		31611000 Aufl. SoPo aus Zuweisungen Land	0,00	0	17.042
6	+	Sonstige privatrechtliche Leistungsentgelte	0,00	0	1.750
		34110000 Mieten und Pachten	0,00	0	1.250
		34210000 Erträge aus Verkauf	0,00	0	500
10	+	Sonstige ordentliche Erträge	0,00	0	6.500
		35910000 Andere sonstige ordentliche Erträge	0,00	0	6.500
11	=	Anteilige ordentliche Erträge	0,00	0	60.092
12	-	Personalaufwendungen	0,00	0	104.326-
		40120000 Dienstaufwendungen Beschäftigte	0,00	0	81.225-
		40220000 Beiträge zu Versorgungskasse Beschäftigt	0,00	0	6.681-
		40320000 Sozialversicherungsbeiträge Beschäftigte	0,00	0	16.413-
		40410000 Beihilfen, Unterstützungs- Bedienstete	0,00	0	7-
14	-	Aufwendungen für Sach- und Dienstleistungen	0,00	0	367.210-
		42110000 Unterh. Grundst. und baul. Anlagen	0,00	0	213.100-
		42210000 Unterhaltung des bewegl. Vermögens	0,00	0	10.500-
		42320000 Leasing	0,00	0	2.410-
		42410000 Bewirtschaftung Gndstücke und bauliche	0,00	0	15.100-
		42410020 Strom	0,00	0	14.000-
		42410021 Heizung, Brennstoffe	0,00	0	16.100-
		42410022 Wasser	0,00	0	3.000-
		42710000 Bes. Verwaltungs- und Betriebsaufwand	0,00	0	200-
		42740000 Lehr- und Unterrichtsmaterial	0,00	0	8.000-
		42750000 Lernmittel	0,00	0	6.800-
		42910000 Aufwendungen f.so. Sach-u. Dienststg.	0,00	0	78.000-
15	-	Abschreibungen	0,00	0	61.364-
		47000000 Planung bilanzielle Abschreibung	0,00	0	61.364-

lfd. Nr.		Teilergebnishaushalt Ertrags- und Aufwandsarten	Ergebnis	Ansatz	Ansatz
			2017 EUR 1	2018 EUR 2	2019 EUR 3
18	-	Sonstige ordentliche Aufwendungen	0,00	0	43.785-
		44310000 Geschäftsaufwendungen	0,00	0	1.300-
		44311200 Bürobedarf	0,00	0	1.600-
		44311300 Bücher und Zeitschriften	0,00	0	1.200-
		44311400 Porto	0,00	0	200-
		44311500 Fernmeldeentgelt	0,00	0	2.800-
		44311800 Sachverständigen-, Gerichts- u.ä. Kosten	0,00	0	1.185-
		44317000 Dienstfahrten, Reisekosten	0,00	0	500-
		44410000 Steuern, Versicher., Schadensfälle,	0,00	0	35.000-
19	=	Anteilige ordentliche Aufwendungen	0,00	0	576.685-
20	=	Anteiliges veranschlagtes ordentliches Ergebnis	0,00	0	516.593-
21	+	Erträge aus internen Leistungen	0,00	0	0
24	-	Aufwendungen für interne Leistungen	0,00	0	93.371-
		48110000 Aufw. a. int. Leistungsbeziehungen	0,00	0	93.371-
27	-	kalkulatorische Kosten	0,00	0	12.208-
		98100000 Planung kalk. Zinsen	0,00	0	12.208-
28	=	Veranschlagtes kalkulatorisches Ergebnis	0,00	0	105.579-
29	=	Veranschlagter Nettoressourcenbedarf/-überschuss	0,00	0	622.173-

2110.0100/42110000	Allgemein	2.000 €
	Zaunerneuerung Westseite	7.000 €
	Fenstersanierung UG	2.000 €
	Prüfung der Elektroanlagen	5.000 €
	Verdunkelungsvorhänge für Klassenzimmer Weitingen	4.100 €
	Sanierung Schuldach	184.000 €
	Neues Fensterelement WC Anlage Weitingen	6.000 €
	Erneuerung Fensterdichtungen Bau A Schule Eutingen	3.000 €
	Summe	213.100 €

2110.0100/31410000	Hort an der Schule	12.400 €
	Flexible Nachmittagsbetreuung	4.000 €
	Pauschale Digitalisierungsförderung Land	11.400 €
	Verlässliche Grundschule	7.000 €
	Summe	34.800 €

2110.0100/42210000	Geräte, Ausstattung	
2110.0100/42210000	Pädagogischer Bereich incl. EDV-Betreuung	6.200 €
2110.0100/42210000	Haustechnischer Bereich	3.800 €
	Tablet für Hausmeister	500 €
	Summe	10.500 €

2110.0100/42910000	Ganztagsbetreuung	78.000 €
	Summe	78.000 €

2110.0100/44311800	Energiemanagement	1.185 €
	Summe	1.185 €

THH2	Dienstleistungen und Infrastruktur
21	Schulträgeraufgaben
2140	Schülerbeförderung

Produkte:

- **21.40.01 Schülerbeförderung**

Kurzbeschreibung/Ziele:

- Organisation und Abwicklung der Schülerbeförderung, auch der Schülerbeförderung des inneren Schulbetriebs, z.B. von der Schule zum Lehrschwimmbecken

Produktverantwortung: Hauptamtsleiterin

THH2

Dienstleistungen und Infrastruktur

21

Schulträgeraufgaben

2140

Schülerbeförderung

Ifd. Nr.		Teilergebnishaushalt Ertrags- und Aufwandsarten	Ergebnis	Ansatz	Ansatz
			2017	2018	2019
			EUR	EUR	EUR
			1	2	3
11	=	Anteilige ordentliche Erträge	0,00	0	0
18	-	Sonstige ordentliche Aufwendungen	0,00	0	9.900-
		44290000 Sonstige Aufwendungen Rechte und Dienste	0,00	0	9.900-
19	=	Anteilige ordentliche Aufwendungen	0,00	0	9.900-
20	=	Anteiliges veranschlagtes ordentliches Ergebnis	0,00	0	9.900-
21	+	Erträge aus internen Leistungen	0,00	0	0
24	-	Aufwendungen für interne Leistungen	0,00	0	0
28	=	Veranschlagtes kalkulatorisches Ergebnis	0,00	0	0
29	=	Veranschlagter Nettoressourcenbedarf/-überschuss	0,00	0	9.900-

THH2

Dienstleistungen und Infrastruktur

27

VHS, Bibliotheken, kulturpäd. Einricht.

lfd. Nr.		Teilergebnishaushalt Ertrags- und Aufwandsarten	Ergebnis	Ansatz	Ansatz
			2017	2018	2019
			EUR	EUR	EUR
			1	2	3
10	+	Sonstige ordentliche Erträge	0,00	0	100
		35910000 Andere sonstige ordentliche Erträge	0,00	0	100
11	=	Anteilige ordentliche Erträge	0,00	0	100
12	-	Personalaufwendungen	0,00	0	17.366-
		40120000 Dienstaufwendungen Beschäftigte	0,00	0	12.632-
		40220000 Beiträge zu Versorgungskasse Beschäftigt	0,00	0	1.022-
		40320000 Sozialversicherungsbeiträge Beschäftigte	0,00	0	3.712-
14	-	Aufwendungen für Sach- und Dienstleistungen	0,00	0	10.100-
		42210000 Unterhaltung des bewegl. Vermögens	0,00	0	2.200-
		42620000 Aus- und Fortbildung, Umschulung	0,00	0	900-
		42710000 Bes. Verwaltungs- und Betriebsaufwand	0,00	0	7.000-
15	-	Abschreibungen	0,00	0	304-
		47000000 Planung bilanzielle Abschreibung	0,00	0	304-
18	-	Sonstige ordentliche Aufwendungen	0,00	0	700-
		44290000 Sonstige Aufwendungen Rechte und Dienste	0,00	0	50-
		44310000 Geschäftsaufwendungen	0,00	0	600-
		44317000 Dienstfahrten, Reisekosten	0,00	0	50-
19	=	Anteilige ordentliche Aufwendungen	0,00	0	28.470-
20	=	Anteiliges veranschlagtes ordentliches Ergebnis	0,00	0	28.370-
21	+	Erträge aus internen Leistungen	0,00	0	0
24	-	Aufwendungen für interne Leistungen	0,00	0	2.737-
		48110000 Aufw. a. int. Leistungsbeziehungen	0,00	0	2.737-
27	-	kalkulatorische Kosten	0,00	0	14-
		98100000 Planung kalk. Zinsen	0,00	0	14-
28	=	Veranschlagtes kalkulatorisches Ergebnis	0,00	0	2.751-
29	=	Veranschlagter Nettoressourcenbedarf/-überschuss	0,00	0	31.121-

THH2	Dienstleistungen und Infrastruktur
27	VHS, Bibliotheken, kulturpäd. Einricht.
2720	Bücherei

Produkte:

- **27.20.01 Medien und Informationen für Sachbereiche**
- **27.20.02 Medien und Informationen für Schöne Literatur (Belletristik)**
- **27.20.03 Medien und Informationen im Kinder- und Jugendbereich**
- **27.20.04 Medien und Informationen im Bereich Zeitungen und Zeitschriften**
- **27.20.05 Informationsdienste**
- **27.20.06 Programmarbeit**
- **27.20.07 Bibliotheksführungen**

Kurzbeschreibung/Ziele:

- Bereitstellung von Medien aller Art (Bücher und Non-Books, wie z.B. CD's, DVD's, Software, Noten, Graphiken) für systematisch oder thematisch gegliederte Sachbereiche. Leistungsumfang: (die Leistungen beziehen sich immer auf die Hauptstelle und die Zweigstellen)
 - Marktsichtung
 - Auswahl
 - Beschaffung
 - formale und inhaltliche Erschließung
 - ausleihfertige Bearbeitung der Medien
 - Ausleihe (Ausgabe, Rücknahme, Rücksortierung, Anmeldungen, Mahnungen, Schadensfälle und interner Leihverkehr)
 - Nutzung in der Bibliothek
 - Präsentation zu aktuellen Themen, Trends und Interessenkreisen
- Bereitstellung von Medien (z.B. Bücher, AV- Medien, Non-Books) für die Schöne Literatur (Belletristik); in o.g. Leistungsumfang: (die Leistungen beziehen sich immer auf die Hauptstelle und die Zweigstellen)
- Bereitstellung von Medien (z.B. Bücher, AV-Medien, Spiele) für den Kinder- und Jugendbereich; in o.g. Leistungsumfang: (die Leistungen beziehen sich immer auf die Hauptstelle und die Zweigstellen)
- Bereitstellung von Zeitungen und Zeitschriften; in o.g. Leistungsumfang: (die Leistungen beziehen sich immer auf die Hauptstelle und die Zweigstellen)
- Bereitstellung von Medien (z.B. AV-Medien, Non-Books, CD-ROM) und Aufbereitung von Informationsmitteln zur permanenten Nutzung in der Bibliothek, Erteilung von Informationen. Leistungsumfang: (die Leistungen beziehen sich immer auf die Hauptstelle und die Zweigstellen) s.o.
- Literatur, Medienvermittlung und Leseförderung durch angebotsbegleitende Veranstaltungen und Ausstellungen; Leistungsumfang: (die Leistungen beziehen sich immer auf die Hauptstelle und die Zweigstellen)
 - Konzeption, Vorbereitung, Organisation und Durchführung und Evaluation.
 - Bekanntmachung des Programms
 - Kooperation mit anderen Veranstaltern
- Bibliotheksführungen: Einführung in die Bibliotheksbenutzung mit Informationen und Erklärungen über das Angebot der Bibliothek, die Aufstellung der Medien und die Nutzungsmöglichkeiten; Leistungsumfang: (die Leistungen beziehen sich immer auf die Hauptstelle und die Zweigstellen)
 - Konzeption, Vorbereitung, Organisation und Durchführung von Bibliotheksführungen für Kinder, Jugendliche und Erwachsene
 - Führungen für Gruppen (z.B. Kindergartengruppen, Schulklassen, VHS-Gruppen und Gruppen anderer Bildungsträger oder Institutionen, thematische und offene Führungen, Fachbesucher)
 - Bekanntmachung der Führungen

Produktverantwortung: Hauptamtsleiterin

THH2
27
2720

Dienstleistungen und Infrastruktur
VHS, Bibliotheken, kulturpäd. Einricht.
Bücherei

lfd. Nr.		Teilergebnishaushalt Ertrags- und Aufwandsarten	Ergebnis	Ansatz	Ansatz
			2017	2018	2019
			EUR	EUR	EUR
			1	2	3
10	+	Sonstige ordentliche Erträge	0,00	0	100
		35910000 Andere sonstige ordentliche Erträge	0,00	0	100
11	=	Anteilige ordentliche Erträge	0,00	0	100
12	-	Personalaufwendungen	0,00	0	17.366-
		40120000 Dienstaufwendungen Beschäftigte	0,00	0	12.632-
		40220000 Beiträge zu Versorgungskasse Beschäftigt	0,00	0	1.022-
		40320000 Sozialversicherungsbeiträge Beschäftigte	0,00	0	3.712-
14	-	Aufwendungen für Sach- und Dienstleistungen	0,00	0	10.100-
		42210000 Unterhaltung des bewegl. Vermögens	0,00	0	2.200-
		42620000 Aus- und Fortbildung, Umschulung	0,00	0	900-
		42710000 Bes.Verwaltungs- und Betriebsaufwand	0,00	0	7.000-
15	-	Abschreibungen	0,00	0	304-
		47000000 Planung bilanzielle Abschreibung	0,00	0	304-
18	-	Sonstige ordentliche Aufwendungen	0,00	0	700-
		44290000 Sonstige Aufwendungen Rechte und Dienste	0,00	0	50-
		44310000 Geschäftsaufwendungen	0,00	0	600-
		44317000 Dienstfahrten, Reisekosten	0,00	0	50-
19	=	Anteilige ordentliche Aufwendungen	0,00	0	28.470-
20	=	Anteiliges veranschlagtes ordentliches Ergebnis	0,00	0	28.370-
21	+	Erträge aus internen Leistungen	0,00	0	0
24	-	Aufwendungen für interne Leistungen	0,00	0	2.737-
		48110000 Aufw. a. int. Leistungsbeziehungen	0,00	0	2.737-
27	-	kalkulatorische Kosten	0,00	0	14-
		98100000 Planung kalk. Zinsen	0,00	0	14-
28	=	Veranschlagtes kalkulatorisches Ergebnis	0,00	0	2.751-
29	=	Veranschlagter Nettoressourcenbedarf/-überschuss	0,00	0	31.121-

2720.0000/42210000	Allgemein	300 €
	Zweiter Lesesessel	600 €
	Schubkastenschrank zur Hörbuchaufbewahrung	900 €
	Lagerhüllen und Medientaschen für Hörbücher	400 €
	Summe	2.200 €

2720.0000/42710000	Bücher	4.000 €
	Hörbücher	1.500 €
	Summe	5.500 €

THH2

Dienstleistungen und Infrastruktur

28

Sonstige Kulturpflege

Ifd. Nr.		Teilergebnishaushalt Ertrags- und Aufwandsarten	Ergebnis	Ansatz	Ansatz
			2017	2018	2019
			EUR	EUR	EUR
			1	2	3
11	=	Anteilige ordentliche Erträge	0,00	0	0
14	-	Aufwendungen für Sach- und Dienstleistungen	0,00	0	19.000-
		42110000 Unterh. Grundst. und bauli. Anlagen	0,00	0	19.000-
15	-	Abschreibungen	0,00	0	236-
		47000000 Planung bilanzielle Abschreibung	0,00	0	236-
18	-	Sonstige ordentliche Aufwendungen	0,00	0	7.025-
		44290000 Sonstige Aufwendungen Rechte und Dienste	0,00	0	1.525-
		44310000 Geschäftsaufwendungen	0,00	0	5.500-
19	=	Anteilige ordentliche Aufwendungen	0,00	0	26.261-
20	=	Anteiliges veranschlagtes ordentliches Ergebnis	0,00	0	26.261-
21	+	Erträge aus internen Leistungen	0,00	0	0
24	-	Aufwendungen für interne Leistungen	0,00	0	4.208-
		48110000 Aufw. a. int. Leistungsbeziehungen	0,00	0	4.208-
27	-	kalkulatorische Kosten	0,00	0	72-
		98100000 Planung kalk. Zinsen	0,00	0	72-
28	=	Veranschlagtes kalkulatorisches Ergebnis	0,00	0	4.280-
29	=	Veranschlagter Nettoressourcenbedarf/-überschuss	0,00	0	30.541-

THH2	Dienstleistungen und Infrastruktur
28	Sonstige Kulturpflege
2810	Kulturpflege

Produkte:

- **28.10.01 Kulturförderung (sonstige Förderung, ohne Musikförderung)**
- **28.10.02 Eigene Projekte, Kooperationen, Kulturpreise**
- **28.10.03 Kulturinformation (Marketing, Beratung, Information)**
- **28.10.04 Betrieb eines Kulturzentrums**

Kurzbeschreibung/Ziele:

- Kulturpflege in den Bereichen Literatur, Bildende Kunst, Darstellende Kunst, Film/Medien, Weiterbildung, Geschichte, Interkulturelles / Völkerverständigung, Wissenschaft, Interdisziplinäres, Kulturveranstaltungen in städtepartnerschaftlichen oder internationalen Beziehungen:
 - Institutionelle Förderung: Regelmäßig (in der Regel jährlich) stattfindende, nicht zwingend projektbezogene Unterstützung von Personen, Personengruppen, kulturellen Einrichtungen durch Finanzausschüsse und / oder Sachleistungen wie zum Beispiel die Überlassung von Räumen, Mitgliedsbeiträge
 - Projektförderung: Unterstützung eines Vorhabens oder einer Veranstaltung eines Dritten in finanzieller, logistischer Weise und / oder durch Sachleistungen wie z. B. die Überlassung von Räumen (z.B. Gemeindejubiläum)
- Unterstützung durch Information, Beratung und Betreuung von Künstler/-innen und Kulturgruppen. Kontakte mit Verbänden, Institutionen und Personen.

Produktverantwortung: Hauptamtsleiterin

THH2
28
2810

Dienstleistungen und Infrastruktur
Sonstige Kulturpflege
Kulturpflege

lfd. Nr.		Teilergebnishaushalt Ertrags- und Aufwandsarten	Ergebnis 2017 EUR	Ansatz 2018 EUR	Ansatz 2019 EUR
			1	2	3
11	=	Anteilige ordentliche Erträge	0,00	0	0
14	-	Aufwendungen für Sach- und Dienstleistungen	0,00	0	19.000-
		42110000 Unterh. Grundst. und bauli. Anlagen	0,00	0	19.000-
15	-	Abschreibungen	0,00	0	236-
		47000000 Planung bilanzielle Abschreibung	0,00	0	236-
18	-	Sonstige ordentliche Aufwendungen	0,00	0	7.025-
		44290000 Sonstige Aufwendungen Rechte und Dienste	0,00	0	1.525-
		44310000 Geschäftsaufwendungen	0,00	0	5.500-
19	=	Anteilige ordentliche Aufwendungen	0,00	0	26.261-
20	=	Anteiliges veranschlagtes ordentliches Ergebnis	0,00	0	26.261-
21	+	Erträge aus internen Leistungen	0,00	0	0
24	-	Aufwendungen für interne Leistungen	0,00	0	4.208-
		48110000 Aufw. a. int. Leistungsbeziehungen	0,00	0	4.208-
27	-	kalkulatorische Kosten	0,00	0	72-
		98100000 Planung kalk. Zinsen	0,00	0	72-
28	=	Veranschlagtes kalkulatorisches Ergebnis	0,00	0	4.280-
29	=	Veranschlagter Nettoressourcenbedarf/-überschuss	0,00	0	30.541-

2810.0000/42110000	Allgemein	500 €
	Sanierung Feldkreuze	10.000 €
	Baumpflegearbeiten auf Grund der Baumkontrolle	5.000 €
	Kriegerdenkmal Eutingen	3.500 €
	Summe	19.000 €

2810.0000/44310000	Allgemein	500 €
	40. Hoamettfest Weitingen	5.000 €
	Summe	5.500 €

2810.0000/44290000	Mitgliedsbeiträge	
	Schwäbischer Heimatbund	70 €
	GEEK e.V. Baden-Württemberg	15 €
	Verein Römerstr. Neckar-Alb-Aare	640 €
	Landschaftserhaltungsverband Lkr. FDS	800 €
	Summe	1.525 €

THH2

Dienstleistungen und Infrastruktur

29

Förderung v. Kirchen u. so. Religionsgem

Ifd. Nr.		Teilergebnishaushalt Ertrags- und Aufwandsarten	Ergebnis	Ansatz	Ansatz
			2017	2018	2019
			EUR	EUR	EUR
			1	2	3
11	=	Anteilige ordentliche Erträge	0,00	0	0
18	-	Sonstige ordentliche Aufwendungen	0,00	0	1.000-
		44580000 Erstattungen an übrige Bereiche	0,00	0	1.000-
19	=	Anteilige ordentliche Aufwendungen	0,00	0	1.000-
20	=	Anteiliges veranschlagtes ordentliches Ergebnis	0,00	0	1.000-
21	+	Erträge aus internen Leistungen	0,00	0	0
24	-	Aufwendungen für interne Leistungen	0,00	0	0
28	=	Veranschlagtes kalkulatorisches Ergebnis	0,00	0	0
29	=	Veranschlagter Nettoressourcenbedarf/-überschuss	0,00	0	1.000-

THH2
29
2910

Dienstleistungen und Infrastruktur
Förderung v. Kirchen u. so. Religionsgem
Förderung v. Kirchen

lfd. Nr.		Teilergebnishaushalt Ertrags- und Aufwandsarten	Ergebnis 2017 EUR	Ansatz 2018 EUR	Ansatz 2019 EUR
			1	2	3
11	=	Anteilige ordentliche Erträge	0,00	0	0
18	-	Sonstige ordentliche Aufwendungen	0,00	0	1.000-
		44580000 Erstattungen an übrige Bereiche	0,00	0	1.000-
19	=	Anteilige ordentliche Aufwendungen	0,00	0	1.000-
20	=	Anteiliges veranschlagtes ordentliches Ergebnis	0,00	0	1.000-
21	+	Erträge aus internen Leistungen	0,00	0	0
24	-	Aufwendungen für interne Leistungen	0,00	0	0
28	=	Veranschlagtes kalkulatorisches Ergebnis	0,00	0	0
29	=	Veranschlagter Nettoressourcenbedarf/-überschuss	0,00	0	1.000-

THH2

Dienstleistungen und Infrastruktur

31

Soziale Hilfen

lfd. Nr.		Teilergebnishaushalt Ertrags- und Aufwandsarten	Ergebnis 2017 EUR 1	Ansatz 2018 EUR 2	Ansatz 2019 EUR 3
2	+	Zuweisungen und Zuwendungen, Umlagen	0,00	0	50.000
		31410000 Zuweis. Lfd. Zwecke Land	0,00	0	50.000
5	+	Entgelte für öffentliche Leistungen oder Einrichtungen	0,00	0	38.600
		33210000 Benutzungsgebühren und ähnliche Entgelte	0,00	0	38.600
10	+	Sonstige ordentliche Erträge	0,00	0	100
		35910000 Andere sonstige ordentliche Erträge	0,00	0	100
11	=	Anteilige ordentliche Erträge	0,00	0	88.700
14	-	Aufwendungen für Sach- und Dienstleistungen	0,00	0	42.300-
		42110000 Unterh. Grundst. und bauli. Anlagen	0,00	0	5.000-
		42310000 Mieten und Pachten	0,00	0	20.000-
		42410020 Strom	0,00	0	6.300-
		42410021 Heizung, Brennstoffe	0,00	0	8.000-
		42410022 Wasser	0,00	0	3.000-
17	-	Transferaufwendungen	0,00	0	4.000-
		43780000 Umlage an übrige Bereiche	0,00	0	4.000-
18	-	Sonstige ordentliche Aufwendungen	0,00	0	3.050-
		44290000 Sonstige Aufwendungen Rechte und Dienste	0,00	0	50-
		44310000 Geschäftsaufwendungen	0,00	0	3.000-
19	=	Anteilige ordentliche Aufwendungen	0,00	0	49.350-
20	=	Anteiliges veranschlagtes ordentliches Ergebnis	0,00	0	39.350
21	+	Erträge aus internen Leistungen	0,00	0	0
24	-	Aufwendungen für interne Leistungen	0,00	0	20.457-
		48110000 Aufw. a. int. Leistungsbeziehungen	0,00	0	20.457-
27	-	kalkulatorische Kosten	0,00	0	0
		98100000 Planung kalk. Zinsen	0,00	0	0
28	=	Veranschlagtes kalkulatorisches Ergebnis	0,00	0	20.457-
29	=	Veranschlagter Nettoressourcenbedarf/-überschuss	0,00	0	18.893

THH2	Dienstleistungen und Infrastruktur
31	Soziale Hilfen
3140	Soz. Einrichtungen für Flüchtlinge

Produkte:

- **31.40.05 Soziale Einrichtungen für Wohnungslose**
- **31.40.07 Soziale Einrichtungen für Flüchtlinge und Asylbewerber/-innen und Asylberechtigte (Anschlussunterbringung durch Städte und Gemeinden)**
- **31.40.08 Soziale Einrichtungen für Aussiedler/-innen und Ausländer/-innen**
- **31.40.09 Andere soziale Einrichtungen**

Kurzbeschreibung/Ziele:

- Soziale Einrichtungen für ältere Menschen, Menschen mit Behinderungen, Wohnungslose, Aussiedler/-innen, Ausländer/-innen, Asylbewerber/-innen, Flüchtlinge und andere soziale Einrichtungen

Produktverantwortung: Hauptamtsleiterin

THH2

Dienstleistungen und Infrastruktur

31

Soziale Hilfen

3140

Soz. Einrichtungen für Flüchtlinge

lfd. Nr.		Teilergebnishaushalt Ertrags- und Aufwandsarten	Ergebnis 2017 EUR	Ansatz 2018 EUR	Ansatz 2019 EUR
			1	2	3
5	+	Entgelte für öffentliche Leistungen oder Einrichtungen	0,00	0	38.600
		33210000 Benutzungsgebühren und ähnliche Entgelte	0,00	0	38.600
10	+	Sonstige ordentliche Erträge	0,00	0	100
		35910000 Andere sonstige ordentliche Erträge	0,00	0	100
11	=	Anteilige ordentliche Erträge	0,00	0	38.700
14	-	Aufwendungen für Sach- und Dienstleistungen	0,00	0	42.300-
		42110000 Unterh. Grundst. und bauli. Anlagen	0,00	0	5.000-
		42310000 Mieten und Pachten	0,00	0	20.000-
		42410020 Strom	0,00	0	6.300-
		42410021 Heizung, Brennstoffe	0,00	0	8.000-
		42410022 Wasser	0,00	0	3.000-
18	-	Sonstige ordentliche Aufwendungen	0,00	0	3.050-
		44290000 Sonstige Aufwendungen Rechte und Dienste	0,00	0	50-
		44310000 Geschäftsaufwendungen	0,00	0	3.000-
19	=	Anteilige ordentliche Aufwendungen	0,00	0	45.350-
20	=	Anteiliges veranschlagtes ordentliches Ergebnis	0,00	0	6.650-
21	+	Erträge aus internen Leistungen	0,00	0	0
24	-	Aufwendungen für interne Leistungen	0,00	0	20.457-
		48110000 Aufw. a. int. Leistungsbeziehungen	0,00	0	20.457-
27	-	kalkulatorische Kosten	0,00	0	0
		98100000 Planung kalk. Zinsen	0,00	0	0
28	=	Veranschlagtes kalkulatorisches Ergebnis	0,00	0	20.457-
29	=	Veranschlagter Nettoressourcenbedarf/-überschuss	0,00	0	27.107-

3140.0700/33210000	Asyl- und Flüchtlingsunterbringung	35.000 €
	Obdachlosenunterbringung	3.600 €
	Summe	38.600 €

3140.0900/44290000	Füreinander - Miteinander im Landkreis Freudenstadt e.V. lt. GR-Beschluss v. 20.04.2010
---------------------------	---

THH2

Dienstleistungen und Infrastruktur

31

Soziale Hilfen

3180

Integrationslastenausgleich

lfd. Nr.		Teilergebnishaushalt Ertrags- und Aufwandsarten	Ergebnis	Ansatz	Ansatz
			2017	2018	2019
			EUR	EUR	EUR
			1	2	3
2	+	Zuweisungen und Zuwendungen, Umlagen	0,00	0	50.000
		31410000 Zuweis. Lfd. Zwecke Land	0,00	0	50.000
11	=	Anteilige ordentliche Erträge	0,00	0	50.000
17	-	Transferaufwendungen	0,00	0	4.000-
		43780000 Umlage an übrige Bereiche	0,00	0	4.000-
19	=	Anteilige ordentliche Aufwendungen	0,00	0	4.000-
20	=	Anteiliges veranschlagtes ordentliches Ergebnis	0,00	0	46.000
21	+	Erträge aus internen Leistungen	0,00	0	0
24	-	Aufwendungen für interne Leistungen	0,00	0	0
28	=	Veranschlagtes kalkulatorisches Ergebnis	0,00	0	0
29	=	Veranschlagter Nettoressourcenbedarf/-überschuss	0,00	0	46.000

THH2

Dienstleistungen und Infrastruktur

36

Kinder-, Jugend- und Familienhilfe

lfd. Nr.		Teilergebnishaushalt Ertrags- und Aufwandsarten	Ergebnis	Ansatz	Ansatz
			2017	2018	2019
			EUR	EUR	EUR
			1	2	3
2	+	Zuweisungen und Zuwendungen, Umlagen	0,00	0	779.893
		31410000 Zuweis. Lfd. Zwecke Land	0,00	0	777.293
		31480000 Zuweis. lfd. Zwecke übr. Bereich	0,00	0	2.600
3	+	Aufgelöste Investitionszuwendungen und -beiträge	0,00	0	9.546
		31611000 Aufl. SoPo aus Zuweisungen Land	0,00	0	9.546
5	+	Entgelte für öffentliche Leistungen oder Einrichtungen	0,00	0	180.600
		33210000 Benutzungsgebühren und ähnliche Entgelte	0,00	0	128.300
		33220000 Elternbeiträge f.d.Betreuung v.K. 0- <3J	0,00	0	52.300
6	+	Sonstige privatrechtliche Leistungsentgelte	0,00	0	500
		34110000 Mieten und Pachten	0,00	0	500
7	+	Kostenerstattungen und Kostenumlagen	0,00	0	10.000
		34820000 Erstattungen von Gemeinden und GV	0,00	0	10.000
10	+	Sonstige ordentliche Erträge	0,00	0	20.000
		35910000 Andere sonstige ordentliche Erträge	0,00	0	20.000
11	=	Anteilige ordentliche Erträge	0,00	0	1.000.539
12	-	Personalaufwendungen	0,00	0	1.130.735-
		40120000 Dienstaufwendungen Beschäftigte	0,00	0	884.166-
		40220000 Beiträge zu Versorgungskasse Beschäftigt	0,00	0	71.406-
		40320000 Sozialversicherungsbeiträge Beschäftigte	0,00	0	175.147-
		40410000 Beihilfen, Unterstützungsl. Bedienstete	0,00	0	16-
14	-	Aufwendungen für Sach- und Dienstleistungen	0,00	0	70.720-
		42110000 Unterh. Grundst. und bauli.Anlagen	0,00	0	7.700-
		42210000 Unterhaltung des bewegl. Vermögens	0,00	0	14.400-
		42410000 Bewirtschaftung Gundstücke und bauliche	0,00	0	8.000-
		42410020 Strom	0,00	0	5.200-
		42410021 Heizung, Brennstoffe	0,00	0	6.850-
		42410022 Wasser	0,00	0	3.000-
		42620000 Aus- und Fortbildung, Umschulung	0,00	0	3.150-

Ifd. Nr.		Teilergebnishaushalt Ertrags- und Aufwandsarten	Ergebnis	Ansatz	Ansatz
			2017	2018	2019
			EUR	EUR	EUR
			1	2	3
		42710000 Bes.Verwaltungs- und Betriebsaufwand	0,00	0	2.420-
		42910000 Aufwendungen f.so. Sach-u. Dienststg.	0,00	0	20.000-
15	-	Abschreibungen	0,00	0	52.051-
		47000000 Planung bilanzielle Abschreibung	0,00	0	52.051-
17	-	Transferaufwendungen	0,00	0	977.910-
		43120000 Zuweisungen an Gemeinden (GV)	0,00	0	11.000-
		43180000 Zuschüsse an übrige Bereiche	0,00	0	1.910-
		43780000 Umlage an übrige Bereiche	0,00	0	965.000-
18	-	Sonstige ordentliche Aufwendungen	0,00	0	19.377-
		44290000 Sonstige Aufwendungen Rechte und Dienste	0,00	0	5.117-
		44310000 Geschäftsaufwendungen	0,00	0	7.200-
		44311200 Bürobedarf	0,00	0	575-
		44311300 Bücher und Zeitschriften	0,00	0	800-
		44311500 Fernmeldeentgelt	0,00	0	2.000-
		44311800 Sachverständigen-, Gerichts-u.ä. Kosten	0,00	0	2.185-
		44317000 Dienstreisen, Reisekosten	0,00	0	200-
		44410000 Steuern, Versicher., Schadensfälle,	0,00	0	1.300-
19	=	Anteilige ordentliche Aufwendungen	0,00	0	2.250.793-
20	=	Anteiliges veranschlagtes ordentliches Ergebnis	0,00	0	1.250.254-
21	+	Erträge aus internen Leistungen	0,00	0	0
24	-	Aufwendungen für interne Leistungen	0,00	0	87.481-
		48110000 Aufw. a. int. Leistungsbeziehungen	0,00	0	87.481-
27	-	kalkulatorische Kosten	0,00	0	37.347-
		98100000 Planung kalk. Zinsen	0,00	0	37.347-
28	=	Veranschlagtes kalkulatorisches Ergebnis	0,00	0	124.828-
29	=	Veranschlagter Nettoressourcenbedarf/-überschuss	0,00	0	1.375.082-

THH2 **Dienstleistungen und Infrastruktur**
36 **Kinder-, Jugend- und Familienhilfe**
3620 **Einrichtungen der Jugendarbeit**

Produkte:

- **36.20.04 Einrichtungen der Jugendarbeit**

Kurzbeschreibung/Ziele:

- Kinder- und Jugendarbeit beinhaltet Angebote öffentlicher Träger, Verbände und anderer freier Träger im Rahmen der Jugendarbeit, der Förderung der Jugendverbände und des erzieherischen Kinder- und Jugendschutzes nach SGB VIII;
- Sommerferienprogramm
- Bereitstellung von Einrichtungen der Jugendarbeit: Jugendräume in Göttelfingen und Rohrdorf, Eutingen und im Schwesterngebäude Weitingen
- Bereitstellung erforderlicher Angebote zur Förderung der Entwicklung junger Menschen
- Vertretung der Interessen von Kinder und Jugendlichen
- Deckung des Bedarfs an Räumlichkeiten, Einrichtungen und Unterkunftsplätzen im Rahmen der Kinder- und Jugendarbeit

Produktverantwortung: Hauptamtsleiterin

THH2
36
3620

Dienstleistungen und Infrastruktur
Kinder-, Jugend- und Familienhilfe
Einrichtungen der Jugendarbeit

lfd. Nr.		Teilergebnishaushalt Ertrags- und Aufwandsarten	Ergebnis 2017 EUR 1	Ansatz 2018 EUR 2	Ansatz 2019 EUR 3
2	+	Zuweisungen und Zuwendungen, Umlagen	0,00	0	1.600
		31480000 Zuweis. lfd. Zwecke übr. Bereich	0,00	0	1.600
10	+	Sonstige ordentliche Erträge	0,00	0	500
		35910000 Andere sonstige ordentliche Erträge	0,00	0	500
11	=	Anteilige ordentliche Erträge	0,00	0	2.100
14	-	Aufwendungen für Sach- und Dienstleistungen	0,00	0	650-
		42110000 Unterh. Grundst. und bauli. Anlagen	0,00	0	100-
		42210000 Unterhaltung des bewegl. Vermögens	0,00	0	100-
		42410020 Strom	0,00	0	100-
		42410021 Heizung, Brennstoffe	0,00	0	350-
17	-	Transferaufwendungen	0,00	0	1.910-
		43180000 Zuschüsse an übrige Bereiche	0,00	0	1.910-
18	-	Sonstige ordentliche Aufwendungen	0,00	0	247-
		44290000 Sonstige Aufwendungen Rechte und Dienste	0,00	0	47-
		44310000 Geschäftsaufwendungen	0,00	0	200-
19	=	Anteilige ordentliche Aufwendungen	0,00	0	2.807-
20	=	Anteiliges veranschlagtes ordentliches Ergebnis	0,00	0	707-
21	+	Erträge aus internen Leistungen	0,00	0	0
24	-	Aufwendungen für interne Leistungen	0,00	0	1.328-
		48110000 Aufw. a. int. Leistungsbeziehungen	0,00	0	1.328-
28	=	Veranschlagtes kalkulatorisches Ergebnis	0,00	0	1.328-
29	=	Veranschlagter Nettoressourcenbedarf/-überschuss	0,00	0	2.035-

3620.0400/44290000	Mitgliedsbeiträge	
	Lebenshilfe e.V.	27 €
	Die Treppe	20 €
	Summe	47 €

3620.0400/43180000	Zuschüsse an Vereine und Verbände	
	Versicherung Sommerferienprogramm	110 €

3620.0400/43180000	Allgemein	
	Raumkosten Schwesterngeb. Weit.	800 €
	Raumkosten Jugendraum Eut.	1.000 €
	Summe	1.800 €

THH2 **Dienstleistungen und Infrastruktur**
36 **Kinder-, Jugend- und Familienhilfe**
3650 **Tageseinrichtungen für Kinder**

Produkte:

- **36.50.01.01 Tageseinrichtungen für Kinder (§22a SGB VIII) – Förderung von Kindern in Gruppen für 0-6-jährige**

Kurzbeschreibung/Ziele:

- In der Gemeinde Eutingen im Gäu gibt es ein breit gefächertes Angebot für die Betreuung, Pflege, Erziehung und Bildung von Kindern im Alter von 1 Jahr bis Schulleintritt
- Gemeindeeigene Kindergärten:
 - o Eutingen: Fantadu
 - o Göttelfingen: Max und Moritz
 - o Rohrdorf: Taka-Tuka-Land
- Kirchliche Kindergärten:
 - o Eutingen: St. Georg
 - o Weitingen: St. Joseph

Produktverantwortung: Hauptamtsleiterin

THH2
36
3650

Dienstleistungen und Infrastruktur
Kinder-, Jugend- und Familienhilfe
Tageseinrichtungen für Kinder

lfd. Nr.		Teilergebnishaushalt Ertrags- und Aufwandsarten	Ergebnis 2017 EUR	Ansatz 2018 EUR	Ansatz 2019 EUR
			1	2	3
2	+	Zuweisungen und Zuwendungen, Umlagen	0,00	0	778.293
		31410000 Zuweis. Lfd. Zwecke Land	0,00	0	777.293
		31480000 Zuweis. lfd. Zwecke übr. Bereich	0,00	0	1.000
3	+	Aufgelöste Investitionszuwendungen und -beiträge	0,00	0	9.546
		31611000 Aufl. SoPo aus Zuweisungen Land	0,00	0	9.546
5	+	Entgelte für öffentliche Leistungen oder Einrichtungen	0,00	0	180.600
		33210000 Benutzungsgebühren und ähnliche Entgelte	0,00	0	128.300
		33220000 Elternbeiträge f.d.Betreuung v.K. 0- <3J	0,00	0	52.300
6	+	Sonstige privatrechtliche Leistungsentgelte	0,00	0	500
		34110000 Mieten und Pachten	0,00	0	500
7	+	Kostenerstattungen und Kostenumlagen	0,00	0	10.000
		34820000 Erstattungen von Gemeinden und GV	0,00	0	10.000
10	+	Sonstige ordentliche Erträge	0,00	0	19.500
		35910000 Andere sonstige ordentliche Erträge	0,00	0	19.500
11	=	Anteilige ordentliche Erträge	0,00	0	998.439
12	-	Personalaufwendungen	0,00	0	1.130.735-
		40120000 Dienstaufwendungen Beschäftigte	0,00	0	884.166-
		40220000 Beiträge zu Versorgungskasse Beschäftigt	0,00	0	71.406-
		40320000 Sozialversicherungsbeiträge Beschäftigte	0,00	0	175.147-
		40410000 Beihilfen, Unterstützungs- Bedienstete	0,00	0	16-
14	-	Aufwendungen für Sach- und Dienstleistungen	0,00	0	70.070-
		42110000 Unterh. Grundst. und baul. Anlagen	0,00	0	7.600-
		42210000 Unterhaltung des bewegl. Vermögens	0,00	0	14.300-
		42410000 Bewirtschaftung Gndstücke und bauliche	0,00	0	8.000-
		42410020 Strom	0,00	0	5.100-
		42410021 Heizung, Brennstoffe	0,00	0	6.500-
		42410022 Wasser	0,00	0	3.000-

lfd. Nr.		Teilergebnishaushalt Ertrags- und Aufwandsarten	Ergebnis 2017 EUR 1	Ansatz 2018 EUR 2	Ansatz 2019 EUR 3
		42620000 Aus- und Fortbildung, Umschulung	0,00	0	3.150-
		42710000 Bes.Verwaltungs- und Betriebsaufwand	0,00	0	2.420-
		42910000 Aufwendungen f.so. Sach-u. Dienststlg.	0,00	0	20.000-
15	-	Abschreibungen	0,00	0	52.051-
		47000000 Planung bilanzielle Abschreibung	0,00	0	52.051-
17	-	Transferaufwendungen	0,00	0	976.000-
		43120000 Zuweisungen an Gemeinden (GV)	0,00	0	11.000-
		43780000 Umlage an übrige Bereiche	0,00	0	965.000-
18	-	Sonstige ordentliche Aufwendungen	0,00	0	19.130-
		44290000 Sonstige Aufwendungen Rechte und Dienste	0,00	0	5.070-
		44310000 Geschäftsaufwendungen	0,00	0	7.000-
		44311200 Bürobedarf	0,00	0	575-
		44311300 Bücher und Zeitschriften	0,00	0	800-
		44311500 Fernmeldeentgelt	0,00	0	2.000-
		44311800 Sachverständigen-, Gerichts-u.ä. Kosten	0,00	0	2.185-
		44317000 Dienstreisen, Reisekosten	0,00	0	200-
		44410000 Steuern, Versicher., Schadensfälle,	0,00	0	1.300-
19	=	Anteilige ordentliche Aufwendungen	0,00	0	2.247.986-
20	=	Anteiliges veranschlagtes ordentliches Ergebnis	0,00	0	1.249.547-
21	+	Erträge aus internen Leistungen	0,00	0	0
24	-	Aufwendungen für interne Leistungen	0,00	0	86.153-
		48110000 Aufw. a. int. Leistungsbeziehungen	0,00	0	86.153-
27	-	kalkulatorische Kosten	0,00	0	37.347-
		98100000 Planung kalk. Zinsen	0,00	0	37.347-
28	=	Veranschlagtes kalkulatorisches Ergebnis	0,00	0	123.500-
29	=	Veranschlagter Nettoressourcenbedarf/-überschuss	0,00	0	1.373.047-

3650.0101/42110000	Allgemein	2.600 €
	Schlafraumverdunkelung Kiga Rohrdorf	1.500 €
	Sockelsanierung Eingangsbereich Kiga Rohrdorf	2.000 €
	Flachdachsanierung Hintereingang Kiga Göttelfingen	1.500 €
	Summe	7.600 €

3650.0101/42210000	Allgemein	600 €
Kostenst. 36500111	Sandkastenabdeckung Kiga E.	2.500 €
	Schallschutzmaßnahmen	5.000 €
	Sonnenschutz am Bachlauf Kiga E.	500 €
	8 Erzieherinnenstühle	2.900 €
	Große Gartenbank	750 €
	Summe	12.250 €

3650.0101/42210000	Allgemein	400 €
Kostenst. 36500112	Summe	400 €

3650.0101/42210000	Allgemein	400 €
Kostenst. 36500113	U3 Kinderwagen Kiga Rohrdorf	300 €
	Spielsachen für Turnhalle Kiga Rohrdorf	300 €
	Gartenfahrzeuge Kiga Rohrdorf	500 €
	Geschirr und Gläser Kiga Rohrdorf	150 €
	Summe	1.650 €

3650.0101/42620000	Fantadu	1.350 €
	Max & Moritz	750 €
	Taka-Tuka-Land	1.050 €
	Summe	3.150 €

3650.0101/44311200	Portfolio	
Kostenst. 36500111	Fantadu	230 €
Kostenst. 36500112	Max & Moritz	195 €
Kostenst. 36500113	Taka-Tuka-Land	150 €
	Summe	575 €

3650.0101/44311800	Allgemein	1.000 €
	Energiemanagement	1.185 €
	Summe	2.185 €

36500101

Förd. v.Kindern in Gruppen 0-6 jährige

lfd. Nr.		Schlüsselprodukt über Kostenstellen Ertrags- und Aufwandsarten	Ergebnis 2017	Ansatz 2018	Ansatz 2019
			EUR	EUR	EUR
			1	2	3
2	+	Zuweisungen und Zuwendungen, Umlagen	0,00	0	778.293
		31410000 Zuweis. Lfd. Zwecke Land	0,00	0	777.293
		31480000 Zuweis. lfd. Zwecke übr. Bereich	0,00	0	1.000
3	+	Aufgelöste Investitionszuwendungen und -beiträge	0,00	0	9.546
		31611000 Aufl. SoPo aus Zuweisungen Land	0,00	0	9.546
5	+	Entgelte für öffentliche Leistungen oder Einrichtungen	0,00	0	180.600
		33210000 Benutzungsgebühren und ähnliche Entgelte	0,00	0	128.300
		33220000 Elternbeiträge f.d.Betreuung v.K. 0- <3J	0,00	0	52.300
6	+	Sonstige privatrechtliche Leistungsentgelte	0,00	0	500
		34110000 Mieten und Pachten	0,00	0	500
7	+	Kostenerstattungen und Kostenumlagen	0,00	0	10.000
		34820000 Erstattungen von Gemeinden und GV	0,00	0	10.000
10	+	Sonstige ordentliche Erträge	0,00	0	19.500
		35910000 Andere sonstige ordentliche Erträge	0,00	0	19.500
11	=	Anteilige ordentliche Erträge	0,00	0	998.439
12	-	Personalaufwendungen	0,00	0	1.130.735-
		40120000 Dienstaufwendungen Beschäftigte	0,00	0	884.166-
		40220000 Beiträge zu Versorgungskasse Beschäftigt	0,00	0	71.406-
		40320000 Sozialversicherungsbeiträge Beschäftigte	0,00	0	175.147-
		40410000 Beihilfen, Unterstützungsl. Bedienstete	0,00	0	16-
14	-	Aufwendungen für Sach- und Dienstleistungen	0,00	0	70.070-
		42110000 Unterh. Grundst. und bauli.Anlagen	0,00	0	7.600-
		42210000 Unterhaltung des bewegl. Vermögens	0,00	0	14.300-
		42410000 Bewirtschaftung Gundstücke und bauliche	0,00	0	8.000-
		42410020 Strom	0,00	0	5.100-
		42410021 Heizung, Brennstoffe	0,00	0	6.500-
		42410022 Wasser	0,00	0	3.000-
		42620000 Aus- und Fortbildung, Umschulung	0,00	0	3.150-
		42710000 Bes.Verwaltungs- und Betriebsaufwand	0,00	0	2.420-

Ifd. Nr.		Schlüsselprodukt über Kostenstellen	Ergebnis 2017	Ansatz 2018	Ansatz 2019
		Ertrags- und Aufwandsarten	EUR	EUR	EUR
			1	2	3
		42910000 Aufwendungen f.so. Sach-u. Dienststlg.	0,00	0	20.000-
15	-	Abschreibungen	0,00	0	52.051-
		47000000 Planung bilanzielle Abschreibung	0,00	0	52.051-
17	-	Transferaufwendungen	0,00	0	976.000-
		43120000 Zuweisungen an Gemeinden (GV)	0,00	0	11.000-
		43780000 Umlage an übrige Bereiche	0,00	0	965.000-
18	-	Sonstige ordentliche Aufwendungen	0,00	0	19.130-
		44290000 Sonstige Aufwendungen Rechte und Dienste	0,00	0	5.070-
		44310000 Geschäftsaufwendungen	0,00	0	7.000-
		44311200 Bürobedarf	0,00	0	575-
		44311300 Bücher und Zeitschriften	0,00	0	800-
		44311500 Fernmeldeentgelt	0,00	0	2.000-
		44311800 Sachverständigen-, Gerichts- u.ä. Kosten	0,00	0	2.185-
		44317000 Dienstfahrten, Reisekosten	0,00	0	200-
		44410000 Steuern, Versicher., Schadensfälle,	0,00	0	1.300-
19	=	Anteilige ordentliche Aufwendungen	0,00	0	2.247.986-
20	=	Anteiliges veranschlagtes ordentliches Ergebnis	0,00	0	1.249.547-
21	+	Erträge aus internen Leistungen	0,00	0	0
24	-	Aufwendungen für interne Leistungen	0,00	0	86.153-
		48110000 Aufw. a. int. Leistungsbeziehungen	0,00	0	86.153-
27	-	kalkulatorische Kosten	0,00	0	37.347-
		98100000 Planung kalk. Zinsen	0,00	0	37.347-
28	=	Veranschlagtes kalkulatorisches Ergebnis	0,00	0	123.500-
29	=	Veranschlagter Nettoressourcenbedarf/-überschuss	0,00	0	1.373.047-

36500111

Fantadu

Ifd. Nr.		Schlüsselprodukt über Kostenstellen Ertrags- und Aufwandsarten	Ergebnis 2017	Ansatz 2018	Ansatz 2019
			EUR	EUR	EUR
			1	2	3
11	=	Anteilige ordentliche Erträge	0,00	0	0
14	-	Aufwendungen für Sach- und Dienstleistungen	0,00	0	13.220-
		42210000 Unterhaltung des bewegl. Vermögens	0,00	0	12.250-
		42710000 Bes.Verwaltungs- und Betriebsaufwand	0,00	0	970-
18	-	Sonstige ordentliche Aufwendungen	0,00	0	3.630-
		44310000 Geschäftsaufwendungen	0,00	0	3.000-
		44311200 Bürobedarf	0,00	0	230-
		44311300 Bücher und Zeitschriften	0,00	0	400-
19	=	Anteilige ordentliche Aufwendungen	0,00	0	16.850-
20	=	Anteiliges veranschlagtes ordentliches Ergebnis	0,00	0	16.850-
21	+	Erträge aus internen Leistungen	0,00	0	0
24	-	Aufwendungen für interne Leistungen	0,00	0	0
28	=	Veranschlagtes kalkulatorisches Ergebnis	0,00	0	0
29	=	Veranschlagter Nettoressourcenbedarf/-überschuss	0,00	0	16.850-

36500112

Max u. Moritz

Ifd. Nr.		Schlüsselprodukt über Kostenstellen Ertrags- und Aufwandsarten	Ergebnis 2017	Ansatz 2018	Ansatz 2019
			EUR	EUR	EUR
			1	2	3
11	=	Anteilige ordentliche Erträge	0,00	0	0
14	-	Aufwendungen für Sach- und Dienstleistungen	0,00	0	1.220-
		42210000 Unterhaltung des bewegl. Vermögens	0,00	0	400-
		42710000 Bes.Verwaltungs- und Betriebsaufwand	0,00	0	820-
18	-	Sonstige ordentliche Aufwendungen	0,00	0	2.395-
		44310000 Geschäftsaufwendungen	0,00	0	2.000-
		44311200 Bürobedarf	0,00	0	195-
		44311300 Bücher und Zeitschriften	0,00	0	200-
19	=	Anteilige ordentliche Aufwendungen	0,00	0	3.615-
20	=	Anteiliges veranschlagtes ordentliches Ergebnis	0,00	0	3.615-
21	+	Erträge aus internen Leistungen	0,00	0	0
24	-	Aufwendungen für interne Leistungen	0,00	0	0
28	=	Veranschlagtes kalkulatorisches Ergebnis	0,00	0	0
29	=	Veranschlagter Nettoressourcenbedarf/-überschuss	0,00	0	3.615-

36500113

Taka-Tuka-Land

Ifd. Nr.		Schlüsselprodukt über Kostenstellen Ertrags- und Aufwandsarten	Ergebnis 2017	Ansatz 2018	Ansatz 2019
			EUR	EUR	EUR
			1	2	3
11	=	Anteilige ordentliche Erträge	0,00	0	0
14	-	Aufwendungen für Sach- und Dienstleistungen	0,00	0	2.280-
		42210000 Unterhaltung des bewegl. Vermögens	0,00	0	1.650-
		42710000 Bes.Verwaltungs- und Betriebsaufwand	0,00	0	630-
18	-	Sonstige ordentliche Aufwendungen	0,00	0	2.350-
		44310000 Geschäftsaufwendungen	0,00	0	2.000-
		44311200 Bürobedarf	0,00	0	150-
		44311300 Bücher und Zeitschriften	0,00	0	200-
19	=	Anteilige ordentliche Aufwendungen	0,00	0	4.630-
20	=	Anteiliges veranschlagtes ordentliches Ergebnis	0,00	0	4.630-
21	+	Erträge aus internen Leistungen	0,00	0	0
24	-	Aufwendungen für interne Leistungen	0,00	0	0
28	=	Veranschlagtes kalkulatorisches Ergebnis	0,00	0	0
29	=	Veranschlagter Nettoressourcenbedarf/-überschuss	0,00	0	4.630-

THH2

Dienstleistungen und Infrastruktur

41

Gesundheitsdienste

lfd. Nr.		Teilergebnishaushalt Ertrags- und Aufwandsarten	Ergebnis	Ansatz	Ansatz
			2017	2018	2019
			EUR	EUR	EUR
			1	2	3
11	=	Anteilige ordentliche Erträge	0,00	0	0
14	-	Aufwendungen für Sach- und Dienstleistungen	0,00	0	1.210-
		42410020 Strom	0,00	0	60-
		42410021 Heizung, Brennstoffe	0,00	0	1.100-
		42410022 Wasser	0,00	0	50-
19	=	Anteilige ordentliche Aufwendungen	0,00	0	1.210-
20	=	Anteiliges veranschlagtes ordentliches Ergebnis	0,00	0	1.210-
21	+	Erträge aus internen Leistungen	0,00	0	0
24	-	Aufwendungen für interne Leistungen	0,00	0	0
28	=	Veranschlagtes kalkulatorisches Ergebnis	0,00	0	0
29	=	Veranschlagter Nettoressourcenbedarf/-überschuss	0,00	0	1.210-

THH2

Dienstleistungen und Infrastruktur

41

Gesundheitsdienste

4120

Deutsches Rotes Kreuz

Ifd. Nr.		Teilergebnishaushalt Ertrags- und Aufwandsarten	Ergebnis	Ansatz	Ansatz
			2017	2018	2019
			EUR	EUR	EUR
			1	2	3
11	=	Anteilige ordentliche Erträge	0,00	0	0
14	-	Aufwendungen für Sach- und Dienstleistungen	0,00	0	1.210-
		42410020 Strom	0,00	0	60-
		42410021 Heizung, Brennstoffe	0,00	0	1.100-
		42410022 Wasser	0,00	0	50-
19	=	Anteilige ordentliche Aufwendungen	0,00	0	1.210-
20	=	Anteiliges veranschlagtes ordentliches Ergebnis	0,00	0	1.210-
21	+	Erträge aus internen Leistungen	0,00	0	0
24	-	Aufwendungen für interne Leistungen	0,00	0	0
28	=	Veranschlagtes kalkulatorisches Ergebnis	0,00	0	0
29	=	Veranschlagter Nettoressourcenbedarf/-überschuss	0,00	0	1.210-

THH2

Dienstleistungen und Infrastruktur

42

Sportförderung

lfd. Nr.		Teilergebnishaushalt Ertrags- und Aufwandsarten	Ergebnis		Ansatz	
			2017 EUR 1	2018 EUR 2	2019 EUR 3	
3	+	Aufgelöste Investitionszuwendungen und -beiträge	0,00	0	11.291	
		31611000 Aufl. SoPo aus Zuweisungen Land	0,00	0	11.291	
5	+	Entgelte für öffentliche Leistungen oder Einrichtungen	0,00	0	4.000	
		33210000 Benutzungsgebühren und ähnliche Entgelte	0,00	0	4.000	
6	+	Sonstige privatrechtliche Leistungsentgelte	0,00	0	8.000	
		34110000 Mieten und Pachten	0,00	0	7.000	
		34610000 Sonstige privatrechtl. Leistungsentgelte	0,00	0	1.000	
10	+	Sonstige ordentliche Erträge	0,00	0	3.590	
		35910000 Andere sonstige ordentliche Erträge	0,00	0	3.590	
11	=	Anteilige ordentliche Erträge	0,00	0	26.881	
12	-	Personalaufwendungen	0,00	0	69.243-	
		40120000 Dienstaufwendungen Beschäftigte	0,00	0	53.309-	
		40220000 Beiträge zu Versorgungskasse Beschäftigt	0,00	0	4.407-	
		40320000 Sozialversicherungsbeiträge Beschäftigte	0,00	0	11.526-	
		40410000 Beihilfen, Unterstützungsl. Bedienstete	0,00	0	1-	
14	-	Aufwendungen für Sach- und Dienstleistungen	0,00	0	65.500-	
		42110000 Unterh. Grundst. und bauli. Anlagen	0,00	0	11.400-	
		42210000 Unterhaltung des bewegl. Vermögens	0,00	0	2.200-	
		42410000 Bewirtschaftung Gundstücke und bauliche	0,00	0	9.600-	
		42410020 Strom	0,00	0	16.900-	
		42410021 Heizung, Brennstoffe	0,00	0	18.700-	
		42410022 Wasser	0,00	0	6.700-	
15	-	Abschreibungen	0,00	0	62.787-	
		47000000 Planung bilanzielle Abschreibung	0,00	0	62.787-	
17	-	Transferaufwendungen	0,00	0	3.830-	
		43180000 Zuschüsse an übrige Bereiche	0,00	0	3.830-	
18	-	Sonstige ordentliche Aufwendungen	0,00	0	7.195-	
		44311500 Fernmeldeentgelt	0,00	0	700-	
		44311800 Sachverständigen-, Gerichts- u.ä. Kosten	0,00	0	3.395-	

Ifd. Nr.		Teilergebnishaushalt Ertrags- und Aufwandsarten	Ergebnis	Ansatz	Ansatz
			2017	2018	2019
			EUR	EUR	EUR
			1	2	3
		44410000 Steuern, Versicher., Schadensfälle,	0,00	0	3.100-
19	=	Anteilige ordentliche Aufwendungen	0,00	0	208.555-
20	=	Anteiliges veranschlagtes ordentliches Ergebnis	0,00	0	181.674-
21	+	Erträge aus internen Leistungen	0,00	0	71.900
		38110000 Erträge aus int. Leistungsbeziehungen	0,00	0	71.900
24	-	Aufwendungen für interne Leistungen	0,00	0	36.747-
		48110000 Aufw. a. int. Leistungsbeziehungen	0,00	0	36.747-
27	-	kalkulatorische Kosten	0,00	0	64.064-
		98100000 Planung kalk. Zinsen	0,00	0	64.064-
28	=	Veranschlagtes kalkulatorisches Ergebnis	0,00	0	28.911-
29	=	Veranschlagter Nettoressourcenbedarf/-überschuss	0,00	0	210.585-

THH2	Dienstleistungen und Infrastruktur
42	Sportförderung
4210	Förderung des Sports

Produkte:

- **42.10.01 Sportförderung**

Kurzbeschreibung/Ziele:

- Förderung der Schützen-, Sport- u. Tennisanlagen
- Verrechnung der Pachtpreise für Sport- und Tennisplätze zur Förderung der Jugendarbeit
- Gemeindeanteil an der Sportplatzbewässerung

Produktverantwortung: Hauptamtsleiterin

THH2
42
4210

Dienstleistungen und Infrastruktur
Sportförderung
Förderung des Sports

Ifd. Nr.		Teilergebnishaushalt Ertrags- und Aufwandsarten	Ergebnis	Ansatz	Ansatz
			2017 EUR	2018 EUR	2019 EUR
			1	2	3
11	=	Anteilige ordentliche Erträge	0,00	0	0
17	-	Transferaufwendungen	0,00	0	3.830-
		43180000 Zuschüsse an übrige Bereiche	0,00	0	3.830-
19	=	Anteilige ordentliche Aufwendungen	0,00	0	3.830-
20	=	Anteiliges veranschlagtes ordentliches Ergebnis	0,00	0	3.830-
21	+	Erträge aus internen Leistungen	0,00	0	0
24	-	Aufwendungen für interne Leistungen	0,00	0	0
28	=	Veranschlagtes kalkulatorisches Ergebnis	0,00	0	0
29	=	Veranschlagter Nettoressourcenbedarf/-überschuss	0,00	0	3.830-

4210.0000/43180000	Förderung der Sportvereine	
	Bewässerung	Gelände+Gebäude
Verein		
SV Eutingen	360 €	700 €
TC Eutingen	260 €	100 €
FC Göttelfingen	1.100 €	230 €
SF Rohrdorf	360 €	200 €
TSV Weitingen	140 €	100 €
TC Weitingen	250 €	30 €
Summe	2.470 €	1.360 €
Gesamtsumme:		3.830 €

Verrechnung der Pachtpreise für Sportgebäude und -gelände zur Förderung der Jugendarbeit 1.360 €.

Produkt/Kostenstelle 1133.0000 / 34110000

Gemeindeanteil Sportplatzbewässerung 2.470 € in den Jahren 2017 - 2021 zur Förderung der Jugendarbeit (GR-Beschluss v. 14.02.2017)

THH2
42
4240

Dienstleistungen und Infrastruktur
Sportförderung
Lehrschwimmbecken

Ifd. Nr.		Teilergebnishaushalt Ertrags- und Aufwandsarten	Ergebnis	Ansatz	Ansatz
			2017	2018	2019
			EUR	EUR	EUR
			1	2	3
5	+	Entgelte für öffentliche Leistungen oder Einrichtungen	0,00	0	4.000
		33210000 Benutzungsgebühren und ähnliche Entgelte	0,00	0	4.000
11	=	Anteilige ordentliche Erträge	0,00	0	4.000
12	-	Personalaufwendungen	0,00	0	35.628-
		40120000 Dienstaufwendungen Beschäftigte	0,00	0	27.464-
		40220000 Beiträge zu Versorgungskasse Beschäftigt	0,00	0	2.298-
		40320000 Sozialversicherungsbeiträge Beschäftigte	0,00	0	5.865-
		40410000 Beihilfen, Unterstützungsl. Bedienstete	0,00	0	1-
14	-	Aufwendungen für Sach- und Dienstleistungen	0,00	0	16.300-
		42110000 Unterh. Grundst. und bauli. Anlagen	0,00	0	500-
		42210000 Unterhaltung des bewegl. Vermögens	0,00	0	200-
		42410000 Bewirtschaftung Gundstücke und bauliche	0,00	0	3.100-
		42410020 Strom	0,00	0	7.900-
		42410021 Heizung, Brennstoffe	0,00	0	3.000-
		42410022 Wasser	0,00	0	1.600-
15	-	Abschreibungen	0,00	0	183-
		47000000 Planung bilanzielle Abschreibung	0,00	0	183-
18	-	Sonstige ordentliche Aufwendungen	0,00	0	500-
		44311800 Sachverständigen-, Gerichts- u.ä. Kosten	0,00	0	500-
19	=	Anteilige ordentliche Aufwendungen	0,00	0	52.611-
20	=	Anteiliges veranschlagtes ordentliches Ergebnis	0,00	0	48.611-
21	+	Erträge aus internen Leistungen	0,00	0	49.300
		38110000 Erträge aus int. Leistungsbeziehungen	0,00	0	49.300
24	-	Aufwendungen für interne Leistungen	0,00	0	1.788-
		48110000 Aufw. a. int. Leistungsbeziehungen	0,00	0	1.788-
27	-	kalkulatorische Kosten	0,00	0	210-
		98100000 Planung kalk. Zinsen	0,00	0	210-
28	=	Veranschlagtes kalkulatorisches Ergebnis	0,00	0	47.302

lfd. Nr.		Teilergebnishaushalt Ertrags- und Aufwandsarten	Ergebnis 2017 EUR 1	Ansatz 2018 EUR 2	Ansatz 2019 EUR 3
29	=	Veranschlagter Nettoressourcenbedarf/-überschuss	0,00	0	1.309-

THH2 **Dienstleistungen und Infrastruktur**
42 **Sportförderung**
4241 **Sporthallen**

Produkte:

- **42.41.01 Gedeckte Sportflächen bis 27m x 45m**
- **42.41.02 Freisportanlagen**
- **42.41.03 Sondersportanlagen**

Kurzbeschreibung/Ziele:

- Bereitstellung, Unterhaltung, Instandhaltung und Betrieb von gedeckten Sportflächen in Turn- und Sporthallen bis zu einer Größe von 27m x 45m. Zum Produkt zählen
 - Bereitstellung für Schulsport
 - Auskunft, Beratung, Öffentlichkeitsarbeit
 - Vermietung/Überlassung für sportliche Nutzung (Dauer- und Einzelbelegung)
 - Vermietung/Überlassung für sonstige Nutzungen wie z.B. gesellschaftliche und kulturelle Zwecke
 - Vermietung von Zusatzausstattung
 - Vermietung von Bewirtschaftungseinrichtungen
 - Unterhaltung der Gebäude
 - Unterhaltung der maschinentechnischen Anlagen
 - Unterhaltung von Außenanlagen
- Bereitstellung und Betrieb von Freisportanlagen (z.B. Kleinspielfelder)
- Bereitstellung und Betrieb von gedeckten (über 27 m x 45 m) und ungedeckten Sondersportanlagen wie z.B. Tennisanlagen
- In der Gemeinde Eutingen im Gäu gibt es folgende Hallen und Kleinspielfelder:
 - o Halle Eutingen im Gäu
 - o Korntalhalle Göttelfingen
 - o Halle Rohrdorf
 - o Halle Weitingen
 - o Kunstrasenspielfeld Eutingen
 - o Kleinspielfeld Weitingen
 - o Bolzplatz Rohrdorf
 - o Bolzplatz Göttelfingen

Produktverantwortung: Bauamtsleiter

THH2
42
4241

Dienstleistungen und Infrastruktur
Sportförderung
Sporthallen

lfd. Nr.		Teilergebnishaushalt Ertrags- und Aufwandsarten	Ergebnis 2017 EUR	Ansatz 2018 EUR	Ansatz 2019 EUR
			1	2	3
3	+	Aufgelöste Investitionszuwendungen und -beiträge	0,00	0	11.291
		31611000 Aufl. SoPo aus Zuweisungen Land	0,00	0	11.291
6	+	Sonstige privatrechtliche Leistungsentgelte	0,00	0	8.000
		34110000 Mieten und Pachten	0,00	0	7.000
		34610000 Sonstige privatrechtl. Leistungsentgelte	0,00	0	1.000
10	+	Sonstige ordentliche Erträge	0,00	0	3.590
		35910000 Andere sonstige ordentliche Erträge	0,00	0	3.590
11	=	Anteilige ordentliche Erträge	0,00	0	22.881
12	-	Personalaufwendungen	0,00	0	33.615-
		40120000 Dienstaufwendungen Beschäftigte	0,00	0	25.845-
		40220000 Beiträge zu Versorgungskasse Beschäftigt	0,00	0	2.109-
		40320000 Sozialversicherungsbeiträge Beschäftigte	0,00	0	5.661-
14	-	Aufwendungen für Sach- und Dienstleistungen	0,00	0	49.200-
		42110000 Unterh. Grundst. und bauli. Anlagen	0,00	0	10.900-
		42210000 Unterhaltung des bewegl. Vermögens	0,00	0	2.000-
		42410000 Bewirtschaftung Gundstücke und bauliche	0,00	0	6.500-
		42410020 Strom	0,00	0	9.000-
		42410021 Heizung, Brennstoffe	0,00	0	15.700-
		42410022 Wasser	0,00	0	5.100-
15	-	Abschreibungen	0,00	0	62.604-
		47000000 Planung bilanzielle Abschreibung	0,00	0	62.604-
18	-	Sonstige ordentliche Aufwendungen	0,00	0	6.695-
		44311500 Fernmeldeentgelt	0,00	0	700-
		44311800 Sachverständigen-, Gerichts- u.ä. Kosten	0,00	0	2.895-
		44410000 Steuern, Versicher., Schadensfälle,	0,00	0	3.100-
19	=	Anteilige ordentliche Aufwendungen	0,00	0	152.114-
20	=	Anteiliges veranschlagtes ordentliches Ergebnis	0,00	0	129.233-
21	+	Erträge aus internen Leistungen	0,00	0	22.600

Ifd. Nr.	Teilergebnishaushalt Ertrags- und Aufwandsarten	Ergebnis	Ansatz	Ansatz
		2017 EUR 1	2018 EUR 2	2019 EUR 3
	38110000 Erträge aus int. Leistungsbeziehungen	0,00	0	22.600
24	- Aufwendungen für interne Leistungen	0,00	0	34.959-
	48110000 Aufw. a. int. Leistungsbeziehungen	0,00	0	34.959-
27	- kalkulatorische Kosten	0,00	0	63.853-
	98100000 Planung kalk. Zinsen	0,00	0	63.853-
28	= Veranschlagtes kalkulatorisches Ergebnis	0,00	0	76.212-
29	= Veranschlagter Nettoressourcenbedarf/-überschuss	0,00	0	205.446-

4241.0000/35910000	Allgemein	2.500 €
	Duschpauschale Göttelfingen	420 €
	Duschpauschale Rohrdorf	170 €
	Duschpauschale Weitingen	500 €
	Summe	3.590 €

4241.0000/42110000	Allgemein	6.000 €
	TÜV Untersuchung Halle Eutingen	1.100 €
	TÜV Untersuchung Halle Weitingen	600 €
	TÜV Untersuchung Halle Göttelfingen	2.000 €
	TÜV Untersuchung Halle Rohrdorf	1.200 €
	Summe	10.900 €

4241.0000/44311800	Allgemein	1.710 €
	Energieberatung	1.185 €
	Summe	2.895 €

THH2

Dienstleistungen und Infrastruktur

51

Räumliche Planung und Entwicklung

lfd. Nr.		Teilergebnishaushalt Ertrags- und Aufwandsarten	Ergebnis	Ansatz	Ansatz
			2017	2018	2019
			EUR	EUR	EUR
			1	2	3
5	+	Entgelte für öffentliche Leistungen oder Einrichtungen	0,00	0	4.500
		33210000 Benutzungsgebühren und ähnliche Entgelte	0,00	0	4.500
10	+	Sonstige ordentliche Erträge	0,00	0	5.600
		35910000 Andere sonstige ordentliche Erträge	0,00	0	5.600
11	=	Anteilige ordentliche Erträge	0,00	0	10.100
18	-	Sonstige ordentliche Aufwendungen	0,00	0	150.800-
		44210000 Aufw. f. ehrenamtl.u. sonst. Tätigkeit	0,00	0	1.600-
		44310000 Geschäftsaufwendungen	0,00	0	149.200-
19	=	Anteilige ordentliche Aufwendungen	0,00	0	150.800-
20	=	Anteiliges veranschlagtes ordentliches Ergebnis	0,00	0	140.700-
21	+	Erträge aus internen Leistungen	0,00	0	0
24	-	Aufwendungen für interne Leistungen	0,00	0	23.938-
		48110000 Aufw. a. int. Leistungsbeziehungen	0,00	0	23.938-
28	=	Veranschlagtes kalkulatorisches Ergebnis	0,00	0	23.938-
29	=	Veranschlagter Nettoressourcenbedarf/-überschuss	0,00	0	164.638-

THH2	Dienstleistungen und Infrastruktur
51	Räumliche Planung und Entwicklung
5110	Städteplanung

Produkte:

- **51.10.01 Stadtentwicklung**
- **51.10.02 Vorbereitende Bauleitplanung**
- **51.10.03 Städtebauliche Rahmenplanung, informelle Planung**
- **51.10.04 Städtebaulicher Entwurf, Konzepte zu Bebauung und Freiraum, Stadtgestaltung**
- **51.10.05 Verbindliche Bauleitplanung**
- **51.10.06 Verkehrsentwicklungsplan**
- **51.10.07 Konzepte zur Verkehrslenkung und Steuerung**
- **51.10.08 Entwurf von Verkehrsanlagen**
- **51.10.09 Städtebauliche Sanierungsmaßnahmen und städtebauliche Maßnahmen nach Sonderprogrammen**
- **51.10.10 Städtebauliche Entwicklungsmaßnahmen**
- **51.10.11 Rechtsverfahren und Gebote**
- **51.10.12 Städtebauliche Verträge**
- **51.10.13 Planungs- und Gestaltungsberatung**
- **51.10.14 Stellungnahmen zu Planungen und Vorhaben Dritter**

Kurzbeschreibung:

Zur Sicherung einer ausgewogenen sozialen, ökonomischen, ökologischen und städtebaulichen Entwicklung der Gemeinde Eutingen im Gäu werden Strategien, Konzepte und Stellungnahmen erarbeitet sowie alle Felder der Gemeindeentwicklung (Bevölkerung, Wohnen, Wirtschaft, Infrastruktur, Versorgung, Freiraumplanung, u.a.) prozessorientiert gesteuert.

Im Rahmen der vorbereitenden Bauleitplanung wird der Flächennutzungsplan zur Ausweisung von Wohnbau-, Gewerbe- und sonstigen Flächen aufgestellt.

Die verbindliche Bauleitplanung findet im Rahmen der Erstellung von Bebauungs-, Vorhabens- und Erschließungsplänen statt, um die Ausweisung von Wohnbauland, Gewerbeflächen usw. vorzunehmen. Hierbei werden auch gemeindegestalterische Vorgaben definiert.

Ferner werden Sanierungsmaßnahmen durchgeführt, um gemeindebauliche Missstände und Mängel zu beseitigen. Im Vorfeld von Baugenehmigungsverfahren erfolgen gemeindebauliche Planungs- und Gestaltungsberatungen sowie Lärmaktionsplanungen. Bei überörtlichen und nachbargemeindlichen Planungen wirkt die Gemeinde zur Wahrung ihrer Interessen mit.

Produktverantwortung: Bauamtsleiter

THH2
51
5110

Dienstleistungen und Infrastruktur
Räumliche Planung und Entwicklung
Städteplanung

lfd. Nr.		Teilergebnishaushalt Ertrags- und Aufwandsarten	Ergebnis	Ansatz	Ansatz
			2017 EUR	2018 EUR	2019 EUR
			1	2	3
10	+	Sonstige ordentliche Erträge	0,00	0	5.600
		35910000 Andere sonstige ordentliche Erträge	0,00	0	5.600
11	=	Anteilige ordentliche Erträge	0,00	0	5.600
18	-	Sonstige ordentliche Aufwendungen	0,00	0	143.800-
		44210000 Aufw. f. ehrenamtl.u. sonst.Tätigkeit	0,00	0	800-
		44310000 Geschäftsaufwendungen	0,00	0	143.000-
19	=	Anteilige ordentliche Aufwendungen	0,00	0	143.800-
20	=	Anteiliges veranschlagtes ordentliches Ergebnis	0,00	0	138.200-
21	+	Erträge aus internen Leistungen	0,00	0	0
24	-	Aufwendungen für interne Leistungen	0,00	0	21.604-
		48110000 Aufw. a. int. Leistungsbeziehungen	0,00	0	21.604-
28	=	Veranschlagtes kalkulatorisches Ergebnis	0,00	0	21.604-
29	=	Veranschlagter Nettoressourcenbedarf/-überschuss	0,00	0	159.804-

5110.0000/44310000		
	Änderung BPL "Laiberin"	15.000 €
	Bebauungsplan "Schulstraße"	5.000 €
	FNP, Geomedia	16.000 €
	"Bahnhofstraße", Eutingen	10.000 €
	BPL "Ortsmitte" Rohrdorf	40.000 €
	Schuppengebiet "Wasserland" Weitingen	3.000 €
	Änderung BPL "Lindenstraße"	8.000 €
	Änderung u. Erweiterung Staufenbergstr.	3.000 €
	Aufstellung BPL "Schlösslew	10.000 €
	1. Erweiterung BPL "Rohrdorfer Str. / L360"	10.000 €
	Aufstellung Klarstellungs- und	5.000 €
	Ergänzungssatzung Innerer Steinweg	
	Beratung Dorfentwicklung	10.000 €
	Allgemeine Aufwendungen	8.000 €
	Summe	143.000 €

THH2	Dienstleistungen und Infrastruktur
51	Räumliche Planung und Entwicklung
5111	Umlegung und Gutachterausschuss

Produkte:

- **51.11.08 Umlegungsverfahren nach Baugesetzbuch und sonstige Ordnungsmaßnahmen**
- **51.11.09 Realisierungsuntersuchungen zur Baulandbereitstellung**
- **51.11.10 Führung und Bereitstellung der Kaufpreissammlung, Markt- und Preisanalysen (Gutachterausschuss)**
- **51.11.11 Erstellung von Wertgutachten (Gutachterausschuss)**

Kurzbeschreibung:

- Umlegung und vereinfachte Umlegung nach §§ 45 - 84 BauGB sowie Verfahren nach dem besonderen Städtebaurecht; Verfahrensdurchführung / Geschäftsführung der Umlegungsstelle; Aushandeln von Grundstückstauschverträgen; Vorbereitung und Durchführung privatrechtlicher Neuordnung der Grundstücksverhältnisse nach dem BauGB; Bemessung von Ausgleichs- und Entschädigungsleistungen, Regelung der Miet- und Pachtverhältnisse, vertragliche Abreden zum Grund und Boden, Kosten und Finanzierung, vertragliche Abreden über Folgemaßnahmen
- Gutachterausschuss

Produktverantwortung: Hauptamtsleiterin

THH2

Dienstleistungen und Infrastruktur

51

Räumliche Planung und Entwicklung

5111

Umlegung und Gutachterausschuss

lfd. Nr.		Teilergebnishaushalt Ertrags- und Aufwandsarten	Ergebnis	Ansatz	Ansatz
			2017	2018	2019
			EUR	EUR	EUR
			1	2	3
5	+	Entgelte für öffentliche Leistungen oder Einrichtungen	0,00	0	4.500
		33210000 Benutzungsgebühren und ähnliche Entgelte	0,00	0	4.500
11	=	Anteilige ordentliche Erträge	0,00	0	4.500
18	-	Sonstige ordentliche Aufwendungen	0,00	0	7.000-
		44210000 Aufw. f. ehrenamtl.u. sonst.Tätigkeit	0,00	0	800-
		44310000 Geschäftsaufwendungen	0,00	0	6.200-
19	=	Anteilige ordentliche Aufwendungen	0,00	0	7.000-
20	=	Anteiliges veranschlagtes ordentliches Ergebnis	0,00	0	2.500-
21	+	Erträge aus internen Leistungen	0,00	0	0
24	-	Aufwendungen für interne Leistungen	0,00	0	2.334-
		48110000 Aufw. a. int. Leistungsbeziehungen	0,00	0	2.334-
28	=	Veranschlagtes kalkulatorisches Ergebnis	0,00	0	2.334-
29	=	Veranschlagter Nettoressourcenbedarf/-überschuss	0,00	0	4.834-

5111.0000/44310000	Allgemein	1.200 €
	evtl. Zusammenlegung Gutachterausschuss	5.000 €
	Summe	6.200 €

THH2

Dienstleistungen und Infrastruktur

52

Bauen und Wohnen

lfd. Nr.		Teilergebnishaushalt Ertrags- und Aufwandsarten	Ergebnis 2017 EUR 1	Ansatz 2018 EUR 2	Ansatz 2019 EUR 3
6	+	Sonstige privatrechtliche Leistungsentgelte	0,00	0	22.498
		34110000 Mieten und Pachten	0,00	0	22.498
10	+	Sonstige ordentliche Erträge	0,00	0	3.000
		35910000 Andere sonstige ordentliche Erträge	0,00	0	3.000
11	=	Anteilige ordentliche Erträge	0,00	0	25.498
14	-	Aufwendungen für Sach- und Dienstleistungen	0,00	0	9.800-
		42110000 Unterh. Grundst. und bauli. Anlagen	0,00	0	2.500-
		42210000 Unterhaltung des bewegl. Vermögens	0,00	0	1.000-
		42410020 Strom	0,00	0	400-
		42410021 Heizung, Brennstoffe	0,00	0	3.900-
		42410022 Wasser	0,00	0	2.000-
15	-	Abschreibungen	0,00	0	22.183-
		47000000 Planung bilanzielle Abschreibung	0,00	0	22.183-
18	-	Sonstige ordentliche Aufwendungen	0,00	0	3.750-
		44410000 Steuern, Versicher., Schadensfälle,	0,00	0	3.750-
19	=	Anteilige ordentliche Aufwendungen	0,00	0	35.733-
20	=	Anteiliges veranschlagtes ordentliches Ergebnis	0,00	0	10.235-
21	+	Erträge aus internen Leistungen	0,00	0	0
24	-	Aufwendungen für interne Leistungen	0,00	0	35.076-
		48110000 Aufw. a. int. Leistungsbeziehungen	0,00	0	35.076-
27	-	kalkulatorische Kosten	0,00	0	33.116-
		98100000 Planung kalk. Zinsen	0,00	0	33.116-
28	=	Veranschlagtes kalkulatorisches Ergebnis	0,00	0	68.192-
29	=	Veranschlagter Nettoressourcenbedarf/-überschuss	0,00	0	78.427-

THH2
52
5220

Dienstleistungen und Infrastruktur
Bauen und Wohnen
Mietwohnungen und Pachtflächen

Ifd. Nr.		Teilergebnishaushalt Ertrags- und Aufwandsarten	Ergebnis	Ansatz	Ansatz
			2017 EUR	2018 EUR	2019 EUR
			1	2	3
6	+	Sonstige privatrechtliche Leistungsentgelte	0,00	0	22.498
		34110000 Mieten und Pachten	0,00	0	22.498
10	+	Sonstige ordentliche Erträge	0,00	0	3.000
		35910000 Andere sonstige ordentliche Erträge	0,00	0	3.000
11	=	Anteilige ordentliche Erträge	0,00	0	25.498
14	-	Aufwendungen für Sach- und Dienstleistungen	0,00	0	9.300-
		42110000 Unterh. Grundst. und bauli. Anlagen	0,00	0	2.000-
		42210000 Unterhaltung des bewegl. Vermögens	0,00	0	1.000-
		42410020 Strom	0,00	0	400-
		42410021 Heizung, Brennstoffe	0,00	0	3.900-
		42410022 Wasser	0,00	0	2.000-
15	-	Abschreibungen	0,00	0	22.183-
		47000000 Planung bilanzielle Abschreibung	0,00	0	22.183-
18	-	Sonstige ordentliche Aufwendungen	0,00	0	3.750-
		44410000 Steuern, Versicher., Schadensfälle,	0,00	0	3.750-
19	=	Anteilige ordentliche Aufwendungen	0,00	0	35.233-
20	=	Anteiliges veranschlagtes ordentliches Ergebnis	0,00	0	9.735-
21	+	Erträge aus internen Leistungen	0,00	0	0
24	-	Aufwendungen für interne Leistungen	0,00	0	35.076-
		48110000 Aufw. a. int. Leistungsbeziehungen	0,00	0	35.076-
27	-	kalkulatorische Kosten	0,00	0	33.116-
		98100000 Planung kalk. Zinsen	0,00	0	33.116-
28	=	Veranschlagtes kalkulatorisches Ergebnis	0,00	0	68.192-
29	=	Veranschlagter Nettoressourcenbedarf/-überschuss	0,00	0	77.927-

5220.0000/34110000	Mieten und Pachten	19.138 €
	Verrechnung Förderung des Sports	1.360 €
	Erbbauzinsen	2.000 €
	Summe	22.498 €

5220.0000/35910000	Allgemein	2.000 €
	Nabu	1.000 €
	Summe	3.000 €

THH2

Dienstleistungen und Infrastruktur

52

Bauen und Wohnen

5230

Denkmalschutz u. Denkmalpflege

Ifd. Nr.		Teilergebnishaushalt Ertrags- und Aufwandsarten	Ergebnis	Ansatz	Ansatz
			2017	2018	2019
			EUR	EUR	EUR
			1	2	3
11	=	Anteilige ordentliche Erträge	0,00	0	0
14	-	Aufwendungen für Sach- und Dienstleistungen	0,00	0	500-
		42110000 Unterh. Grundst. und bauli. Anlagen	0,00	0	500-
19	=	Anteilige ordentliche Aufwendungen	0,00	0	500-
20	=	Anteiliges veranschlagtes ordentliches Ergebnis	0,00	0	500-
21	+	Erträge aus internen Leistungen	0,00	0	0
24	-	Aufwendungen für interne Leistungen	0,00	0	0
28	=	Veranschlagtes kalkulatorisches Ergebnis	0,00	0	0
29	=	Veranschlagter Nettoressourcenbedarf/-überschuss	0,00	0	500-

THH2

Dienstleistungen und Infrastruktur

53

Ver- und Entsorgung

lfd. Nr.		Teilergebnishaushalt Ertrags- und Aufwandsarten	Ergebnis	Ansatz	Ansatz
			2017	2018	2019
			EUR	EUR	EUR
			1	2	3
2	+	Zuweisungen und Zuwendungen, Umlagen	0,00	0	261.100
		31410000 Zuweis. Lfd. Zwecke Land	0,00	0	261.100
3	+	Aufgelöste Investitionszuwendungen und -beiträge	0,00	0	181.574
		31611000 Aufl. SoPo aus Zuweisungen Land	0,00	0	42.233
		31620000 Aufl. SoPo aus Beiträgen	0,00	0	139.341
5	+	Entgelte für öffentliche Leistungen oder Einrichtungen	0,00	0	1.444.630
		33210000 Benutzungsgebühren und ähnliche Entgelte	0,00	0	1.444.630
6	+	Sonstige privatrechtliche Leistungsentgelte	0,00	0	2.750
		34210000 Erträge aus Verkauf	0,00	0	2.750
7	+	Kostenerstattungen und Kostenumlagen	0,00	0	26.475
		34810000 Erstattungen vom Land	0,00	0	8.700
		34820000 Erstattungen von Gemeinden und GV	0,00	0	17.775
10	+	Sonstige ordentliche Erträge	0,00	0	135.550
		35110000 Konzessionsabgaben	0,00	0	135.300
		35910000 Andere sonstige ordentliche Erträge	0,00	0	250
11	=	Anteilige ordentliche Erträge	0,00	0	2.052.079
14	-	Aufwendungen für Sach- und Dienstleistungen	0,00	0	455.990-
		42120000 Unterh. des sonst. unbeweglichen Vermöge	0,00	0	400.900-
		42220000 Erwerb von geringwertigen Vermögensgegen	0,00	0	1.500-
		42710000 Bes. Verwaltungs- und Betriebsaufwand	0,00	0	46.590-
		42710100 Betriebsstrom	0,00	0	4.000-
		42710110 Verbrauchsmittel	0,00	0	3.000-
15	-	Abschreibungen	0,00	0	321.996-
		47000000 Planung bilanzielle Abschreibung	0,00	0	321.996-
17	-	Transferaufwendungen	0,00	0	960.524-
		43120100 Zuweisung Stadtentwässerung Rottenburg	0,00	0	176.000-
		43130000 Zuweisungen an Zweckverbände	0,00	0	268.000-
		43130100 Zuweisungen an AZV Börstingen	0,00	0	145.000-
		43130110 Zuweisungen an AZV Eutingen-Hochdorf	0,00	0	371.524-

Ifd. Nr.		Teilergebnishaushalt Ertrags- und Aufwandsarten	Ergebnis	Ansatz	Ansatz
			2017	2018	2019
			EUR	EUR	EUR
			1	2	3
18	-	Sonstige ordentliche Aufwendungen	0,00	0	5.100-
		44310000 Geschäftsaufwendungen	0,00	0	2.400-
		44311800 Sachverständigen-, Gerichts- u.ä. Kosten	0,00	0	2.700-
19	=	Anteilige ordentliche Aufwendungen	0,00	0	1.743.610-
20	=	Anteiliges veranschlagtes ordentliches Ergebnis	0,00	0	308.469
21	+	Erträge aus internen Leistungen	0,00	0	142.848
		38110000 Erträge aus int. Leistungsbeziehungen	0,00	0	142.848
24	-	Aufwendungen für interne Leistungen	0,00	0	135.684-
		48110000 Aufw. a. int. Leistungsbeziehungen	0,00	0	135.684-
27	-	kalkulatorische Kosten	0,00	0	223.697-
		98100000 Planung kalk. Zinsen	0,00	0	223.697-
28	=	Veranschlagtes kalkulatorisches Ergebnis	0,00	0	216.533-
29	=	Veranschlagter Nettoressourcenbedarf/-überschuss	0,00	0	91.936

THH2 **Dienstleistungen und Infrastruktur**
53 **Ver- und Entsorgung**
5310 **Elektrizitätsversorgung**

Produkte:

- **53.10.01 Bereitstellung und Lieferung von Strom**
- **53.10.02 Dienstleistungen der Stromversorgung**

Kurzbeschreibung/Ziele:

- Gewinnung, Bezug, Aufbereitung, Speicherung und Bereitstellung von Strom
- Bereitstellung und Unterhaltung des Stromnetzes und von Umspannstationen
- Bereitstellung und Unterhaltung der Hausanschlüsse
- Bereitstellung, Unterhaltung und Abrechnung der Stromzähler
- Erstellung von Energiekonzepten
- Beseitigung von Störungen und Leitungsschäden bei Fremdverschulden
- Zählerwechsel

Produktverantwortung: Kämmerin

THH2

Dienstleistungen und Infrastruktur

53

Ver- und Entsorgung

5310

Elektrizitätsversorgung

Ifd. Nr.		Teilergebnishaushalt Ertrags- und Aufwandsarten	Ergebnis	Ansatz	Ansatz
			2017	2018	2019
			EUR	EUR	EUR
			1	2	3
10	+	Sonstige ordentliche Erträge	0,00	0	132.300
		35110000 Konzessionsabgaben	0,00	0	132.300
11	=	Anteilige ordentliche Erträge	0,00	0	132.300
19	=	Anteilige ordentliche Aufwendungen	0,00	0	0
20	=	Anteiliges veranschlagtes ordentliches Ergebnis	0,00	0	132.300
21	+	Erträge aus internen Leistungen	0,00	0	0
24	-	Aufwendungen für interne Leistungen	0,00	0	4.770-
		48110000 Aufw. a. int. Leistungsbeziehungen	0,00	0	4.770-
28	=	Veranschlagtes kalkulatorisches Ergebnis	0,00	0	4.770-
29	=	Veranschlagter Nettoressourcenbedarf/-überschuss	0,00	0	127.530

THH2

Dienstleistungen und Infrastruktur

53

Ver- und Entsorgung

5320

Gasversorgung

Ifd. Nr.		Teilergebnishaushalt Ertrags- und Aufwandsarten	Ergebnis	Ansatz	Ansatz
			2017	2018	2019
			EUR	EUR	EUR
			1	2	3
10	+	Sonstige ordentliche Erträge	0,00	0	3.000
		35110000 Konzessionsabgaben	0,00	0	3.000
11	=	Anteilige ordentliche Erträge	0,00	0	3.000
19	=	Anteilige ordentliche Aufwendungen	0,00	0	0
20	=	Anteiliges veranschlagtes ordentliches Ergebnis	0,00	0	3.000
21	+	Erträge aus internen Leistungen	0,00	0	0
24	-	Aufwendungen für interne Leistungen	0,00	0	0
28	=	Veranschlagtes kalkulatorisches Ergebnis	0,00	0	0
29	=	Veranschlagter Nettoressourcenbedarf/-überschuss	0,00	0	3.000

THH2 **Dienstleistungen und Infrastruktur**
53 **Ver- und Entsorgung**
5330 **Wasserversorgung**

Produkte:

- **53.30.01 Bereitstellung und Lieferung von Trinkwasser**
- **53.30.02 Bereitstellung und Lieferung von Brauchwasser**
- **53.30.03 Dienstleistungen der Wasserversorgung**

Kurzbeschreibung/Ziele:

- Gewinnung, Bezug, Aufbereitung, Speicherung und Bereitstellung von Trinkwasser
- Bereitstellung und Unterhaltung des Versorgungsnetzes
- Beseitigung von Störungen und Rohrbrüchen am Trinkwassernetz
- Führung des Leitungskatasters
- Bereitstellung und Unterhaltung der Hausanschlüsse
- Bereitstellung, Unterhaltung und Abrechnung der Wasserzähler
- Erhebungsgrundlagen und Abrechnung von Beiträgen und Gebühren
- Mitwirkung bei der Grundwasserdatenbank Baden-Württemberg

Produktverantwortung: Kämmerin

THH2
53
5330

Dienstleistungen und Infrastruktur
Ver- und Entsorgung
Wasserversorgung

lfd. Nr.		Teilergebnishaushalt Ertrags- und Aufwandsarten	Ergebnis 2017 EUR	Ansatz 2018 EUR	Ansatz 2019 EUR
			1	2	3
3	+	Aufgelöste Investitionszuwendungen und -beiträge	0,00	0	15.452
		31611000 Aufl. SoPo aus Zuweisungen Land	0,00	0	1.369
		31620000 Aufl. SoPo aus Beiträgen	0,00	0	14.083
5	+	Entgelte für öffentliche Leistungen oder Einrichtungen	0,00	0	534.100
		33210000 Benutzungsgebühren und ähnliche Entgelte	0,00	0	534.100
10	+	Sonstige ordentliche Erträge	0,00	0	250
		35910000 Andere sonstige ordentliche Erträge	0,00	0	250
11	=	Anteilige ordentliche Erträge	0,00	0	549.802
14	-	Aufwendungen für Sach- und Dienstleistungen	0,00	0	62.600-
		42120000 Unterh. des sonst. unbeweglichen Vermöge	0,00	0	55.000-
		42220000 Erwerb von geringwertigen Vermögensgegen	0,00	0	1.500-
		42710000 Bes.Verwaltungs- und Betriebsaufwand	0,00	0	6.100-
15	-	Abschreibungen	0,00	0	88.461-
		47000000 Planung bilanzielle Abschreibung	0,00	0	88.461-
17	-	Transferaufwendungen	0,00	0	268.000-
		43130000 Zuweisungen an Zweckverbände	0,00	0	268.000-
18	-	Sonstige ordentliche Aufwendungen	0,00	0	3.800-
		44310000 Geschäftsaufwendungen	0,00	0	1.100-
		44311800 Sachverständigen-, Gerichts- u.ä. Kosten	0,00	0	2.700-
19	=	Anteilige ordentliche Aufwendungen	0,00	0	422.861-
20	=	Anteiliges veranschlagtes ordentliches Ergebnis	0,00	0	126.941
21	+	Erträge aus internen Leistungen	0,00	0	0
24	-	Aufwendungen für interne Leistungen	0,00	0	65.531-
		48110000 Aufw. a. int. Leistungsbeziehungen	0,00	0	65.531-
27	-	kalkulatorische Kosten	0,00	0	48.641-
		98100000 Planung kalk. Zinsen	0,00	0	48.641-
28	=	Veranschlagtes kalkulatorisches Ergebnis	0,00	0	114.172-
29	=	Veranschlagter Nettoressourcenbedarf/-überschuss	0,00	0	12.768

5330.0900/33210000	220.000 cbm á 2,28 € ergibt ca.	501.600 €
	Grundgebühr	32.500 €
	Summe	534.100 €

5330.0900/42120000	Allgemein	26.000 €
	Schachtsanierungen	4.000 €
	Schiebertausch	5.000 €
	Untersuchung Wasserleitung B28	20.000 €
	Summe	55.000 €

5330.0900/44311800	Steuerberatung	2.500 €
	Installateurverzeichnis	200 €
	Summe	2.700 €

5330.0900/44310000	Allgemein	100 €
	Erweiterung Wasserleitungskataster	1.000 €
	Summe	1.100 €

THH2
53
5370

Dienstleistungen und Infrastruktur
Ver- und Entsorgung
Abfallwirtschaft

lfd. Nr.		Teilergebnishaushalt Ertrags- und Aufwandsarten	Ergebnis 2017 EUR	Ansatz 2018 EUR	Ansatz 2019 EUR
			1	2	3
5	+	Entgelte für öffentliche Leistungen oder Einrichtungen	0,00	0	63.630
		33210000 Benutzungsgebühren und ähnliche Entgelte	0,00	0	63.630
6	+	Sonstige privatrechtliche Leistungsentgelte	0,00	0	2.750
		34210000 Erträge aus Verkauf	0,00	0	2.750
7	+	Kostenerstattungen und Kostenumlagen	0,00	0	26.475
		34810000 Erstattungen vom Land	0,00	0	8.700
		34820000 Erstattungen von Gemeinden und GV	0,00	0	17.775
11	=	Anteilige ordentliche Erträge	0,00	0	92.855
14	-	Aufwendungen für Sach- und Dienstleistungen	0,00	0	36.990-
		42710000 Bes. Verwaltungs- und Betriebsaufwand	0,00	0	36.990-
15	-	Abschreibungen	0,00	0	2.849-
		47000000 Planung bilanzielle Abschreibung	0,00	0	2.849-
19	=	Anteilige ordentliche Aufwendungen	0,00	0	39.839-
20	=	Anteiliges veranschlagtes ordentliches Ergebnis	0,00	0	53.016
21	+	Erträge aus internen Leistungen	0,00	0	0
24	-	Aufwendungen für interne Leistungen	0,00	0	17.379-
		48110000 Aufw. a. int. Leistungsbeziehungen	0,00	0	17.379-
27	-	kalkulatorische Kosten	0,00	0	6.977-
		98100000 Planung kalk. Zinsen	0,00	0	6.977-
28	=	Veranschlagtes kalkulatorisches Ergebnis	0,00	0	24.356-
29	=	Veranschlagter Nettoressourcenbedarf/-überschuss	0,00	0	28.660

53700000

Abfallwirtschaft

Ifd. Nr.		Schlüsselprodukt über Kostenstellen Ertrags- und Aufwandsarten	Ergebnis 2017	Ansatz 2018	Ansatz 2019
			EUR	EUR	EUR
			1	2	3
6	+	Sonstige privatrechtliche Leistungsentgelte	0,00	0	2.750
		34210000 Erträge aus Verkauf	0,00	0	2.750
7	+	Kostenerstattungen und Kostenumlagen	0,00	0	26.475
		34810000 Erstattungen vom Land	0,00	0	8.700
		34820000 Erstattungen von Gemeinden und GV	0,00	0	17.775
11	=	Anteilige ordentliche Erträge	0,00	0	29.225
14	-	Aufwendungen für Sach- und Dienstleistungen	0,00	0	4.000-
		42710000 Bes.Verwaltungs- und Betriebsaufwand	0,00	0	4.000-
19	=	Anteilige ordentliche Aufwendungen	0,00	0	4.000-
20	=	Anteiliges veranschlagtes ordentliches Ergebnis	0,00	0	25.225
21	+	Erträge aus internen Leistungen	0,00	0	0
24	-	Aufwendungen für interne Leistungen	0,00	0	10.888-
		48110000 Aufw. a. int. Leistungsbeziehungen	0,00	0	10.888-
28	=	Veranschlagtes kalkulatorisches Ergebnis	0,00	0	10.888-
29	=	Veranschlagter Nettoressourcenbedarf/-überschuss	0,00	0	14.337

53700001

Erddeponie

Ifd. Nr.		Schlüsselprodukt über Kostenstellen Ertrags- und Aufwandsarten	Ergebnis 2017	Ansatz 2018	Ansatz 2019
			EUR	EUR	EUR
			1	2	3
5	+	Entgelte für öffentliche Leistungen oder Einrichtungen	0,00	0	63.630
		33210000 Benutzungsgebühren und ähnliche Entgelte	0,00	0	63.630
11	=	Anteilige ordentliche Erträge	0,00	0	63.630
14	-	Aufwendungen für Sach- und Dienstleistungen	0,00	0	32.990-
		42710000 Bes.Verwaltungs- und Betriebsaufwand	0,00	0	32.990-
15	-	Abschreibungen	0,00	0	2.849-
		47000000 Planung bilanzielle Abschreibung	0,00	0	2.849-
19	=	Anteilige ordentliche Aufwendungen	0,00	0	35.839-
20	=	Anteiliges veranschlagtes ordentliches Ergebnis	0,00	0	27.791
21	+	Erträge aus internen Leistungen	0,00	0	0
24	-	Aufwendungen für interne Leistungen	0,00	0	6.491-
		48110000 Aufw. a. int. Leistungsbeziehungen	0,00	0	6.491-
27	-	kalkulatorische Kosten	0,00	0	6.977-
		98100000 Planung kalk. Zinsen	0,00	0	6.977-
28	=	Veranschlagtes kalkulatorisches Ergebnis	0,00	0	13.468-
29	=	Veranschlagter Nettoressourcenbedarf/-überschuss	0,00	0	14.323

THH2	Dienstleistungen und Infrastruktur
53	Ver- und Entsorgung
5380	Abwasserbeseitigung

Produkte:

- **53.80.01 Ableitung von Abwasser**
- **53.80.02 Reinigung von Abwasser**
- **53.80.03 Kontrolle der Indirekteinleiter**
- **53.80.04 Planungsleistungen**
- **53.80.05 Bau- und Unterhaltungsleistungen**
- **53.80.06 Fachtechnische Leistungen**
- **53.80.07 Sonstige Dienstleistungen**

Kurzbeschreibung/Ziele:

- Bereitstellung, Betrieb und Unterhaltung von Kanälen, Regenbecken und Pumpwerken, einschließlich Führung des Kanalkatasters, sowie Globalberechnungen und Gebührenveranlagung
- Bereitstellung, Betrieb und Unterhaltung von Abwasserreinigungsanlagen, Entsorgung und Verwertung von Klärschlamm und sonstigen Reststoffen
- Entnahme von Abwasserproben bei den Indirekteinleitern. Berichte der Einleitungsanforderungen und Beurteilungen der Abwasseruntersuchungen an den Einleitern. Vorschläge zur Mängelbehebung an den Einleiter. Vorschläge zum Verwaltungsvollzug an die Rechtsbehörde. Kontrolle der betrieblichen Abwasserbehandlungsanlagen. Kontrolle der abwasserrelevanten Produktion der Betriebe. Überprüfung der betrieblichen Eigenkontrolle. Kanalnetzüberprüfung anhand von Sielhaut- und Abwasserproben. Überprüfung des Regenwassernetzes auf Fehlanschlüsse anhand von Abwasseruntersuchungen
- Planung von Abwasserableitungs- und Abwasserreinigungsanlagen für Dritte; Herstellung von privaten Hauskontrollschächten; Durchführung der Eigenkontrollverordnung für andere Gemeinde-/Stadtanlagen und Einrichtungen
- Bau- und Unterhaltungsleistungen an Abwasseranlagen Dritter, Bau- und Unterhaltungsleistungen an privaten Hauskontrollschächten, Bau- und Unterhaltungsleistungen zur Durchführung der Eigenkontrollverordnung für andere Gemeinde-/Stadtanlagen und Einrichtungen
- Fachtechnische Prüfungen und Genehmigungen von Entwässerungsgesuchen; Beratungen bei Fragen der Grundstücksentwässerung, Genehmigung von Hausanschlüssen, Abnahmen; Auskünfte aus Datensammlungen wie z.B. Grundwasser-, Kanal- und Bohrkataster

Produktverantwortung: Kämmerin

THH2
53
5380

Dienstleistungen und Infrastruktur
Ver- und Entsorgung
Abwasserbeseitigung

lfd. Nr.		Teilergebnishaushalt Ertrags- und Aufwandsarten	Ergebnis 2017 EUR	Ansatz 2018 EUR	Ansatz 2019 EUR
			1	2	3
2	+	Zuweisungen und Zuwendungen, Umlagen	0,00	0	261.100
		31410000 Zuweis. Lfd. Zwecke Land	0,00	0	261.100
3	+	Aufgelöste Investitionszuwendungen und -beiträge	0,00	0	166.122
		31611000 Aufl. SoPo aus Zuweisungen Land	0,00	0	40.864
		31620000 Aufl. SoPo aus Beiträgen	0,00	0	125.258
5	+	Entgelte für öffentliche Leistungen oder Einrichtungen	0,00	0	846.900
		33210000 Benutzungsgebühren und ähnliche Entgelte	0,00	0	846.900
11	=	Anteilige ordentliche Erträge	0,00	0	1.274.122
14	-	Aufwendungen für Sach- und Dienstleistungen	0,00	0	356.400-
		42120000 Unterh. des sonst. unbeweglichen Vermöge	0,00	0	345.900-
		42710000 Bes.Verwaltungs- und Betriebsaufwand	0,00	0	3.500-
		42710100 Betriebsstrom	0,00	0	4.000-
		42710110 Verbrauchsmittel	0,00	0	3.000-
15	-	Abschreibungen	0,00	0	230.686-
		47000000 Planung bilanzielle Abschreibung	0,00	0	230.686-
17	-	Transferaufwendungen	0,00	0	692.524-
		43120100 Zuweisung Stadtentwässerung Rottenburg	0,00	0	176.000-
		43130100 Zuweisungen an AZV Börstingen	0,00	0	145.000-
		43130110 Zuweisungen an AZV Eutingen-Hochdorf	0,00	0	371.524-
18	-	Sonstige ordentliche Aufwendungen	0,00	0	1.300-
		44310000 Geschäftsaufwendungen	0,00	0	1.300-
19	=	Anteilige ordentliche Aufwendungen	0,00	0	1.280.910-
20	=	Anteiliges veranschlagtes ordentliches Ergebnis	0,00	0	6.788-
21	+	Erträge aus internen Leistungen	0,00	0	142.848
		38110000 Erträge aus int. Leistungsbeziehungen	0,00	0	142.848
24	-	Aufwendungen für interne Leistungen	0,00	0	48.004-
		48110000 Aufw. a. int. Leistungsbeziehungen	0,00	0	48.004-
27	-	kalkulatorische Kosten	0,00	0	168.079-
		98100000 Planung kalk. Zinsen	0,00	0	168.079-

Ifd. Nr.		Teilergebnishaushalt Ertrags- und Aufwandsarten	Ergebnis	Ansatz	Ansatz
			2017	2018	2019
			EUR	EUR	EUR
			1	2	3
28	=	Veranschlagtes kalkulatorisches Ergebnis	0,00	0	73.235-
29	=	Veranschlagter Nettoressourcenbedarf/-überschuss	0,00	0	80.023-

5380.0000/33210000	204000 cbm á 3,03 € ergibt ca.	618.100 €
	514.000 qm á 0,44 € ergibt ca.	228.800 €
	Summe	846.900 €

5380.0000/42120000	Allgemein	10.000 €
	Kanalsanierung Weitingen	335.900 €
	Untersuchung Wasserableitung Eutingen Nord/Ost	20.000 €
	Summe	345.900 €

5380.0000/42710100	Dosierstation	1.500 €
	RÜB Göttelfingen	2.500 €
	Summe	4.000 €

5380.0000/44310000	Allgemein	300 €
	Erweiterung Kanalkataster	1.000 €
	Summe	1.300 €

THH2

Dienstleistungen und Infrastruktur

54

Verkehrsflächen und -anlagen, ÖPNV

lfd. Nr.		Teilergebnishaushalt Ertrags- und Aufwandsarten	Ergebnis	Ansatz	Ansatz
			2017	2018	2019
			EUR	EUR	EUR
			1	2	3
2	+	Zuweisungen und Zuwendungen, Umlagen	0,00	0	4.000
		31410000 Zuweis. Lfd. Zwecke Land	0,00	0	4.000
3	+	Aufgelöste Investitionszuwendungen und -beiträge	0,00	0	252.031
		31611000 Aufl. SoPo aus Zuweisungen Land	0,00	0	252.031
5	+	Entgelte für öffentliche Leistungen oder Einrichtungen	0,00	0	700
		33210000 Benutzungsgebühren und ähnliche Entgelte	0,00	0	700
10	+	Sonstige ordentliche Erträge	0,00	0	4.500
		35110000 Konzessionsabgaben	0,00	0	3.500
		35910000 Andere sonstige ordentliche Erträge	0,00	0	1.000
11	=	Anteilige ordentliche Erträge	0,00	0	261.231
14	-	Aufwendungen für Sach- und Dienstleistungen	0,00	0	281.100-
		42120000 Unterh. des sonst. unbeweglichen Vermöge	0,00	0	196.000-
		42120100 Straßenbezeichnung, Verkehrszeichen	0,00	0	18.000-
		42120110 Straßenbeleuchtung	0,00	0	20.800-
		42310000 Mieten und Pachten	0,00	0	300-
		42710000 Bes. Verwaltungs- und Betriebsaufwand	0,00	0	5.000-
		42710100 Betriebsstrom	0,00	0	41.000-
15	-	Abschreibungen	0,00	0	482.228-
		47000000 Planung bilanzielle Abschreibung	0,00	0	482.228-
18	-	Sonstige ordentliche Aufwendungen	0,00	0	420-
		44311800 Sachverständigen-, Gerichts- u.ä. Kosten	0,00	0	395-
		44410000 Steuern, Versicher., Schadensfälle,	0,00	0	25-
19	=	Anteilige ordentliche Aufwendungen	0,00	0	763.748-
20	=	Anteiliges veranschlagtes ordentliches Ergebnis	0,00	0	502.517-
21	+	Erträge aus internen Leistungen	0,00	0	0
24	-	Aufwendungen für interne Leistungen	0,00	0	291.269-
		48110000 Aufw. a. int. Leistungsbeziehungen	0,00	0	291.269-
27	-	kalkulatorische Kosten	0,00	0	202.749-
		98100000 Planung kalk. Zinsen	0,00	0	202.749-
28	=	Veranschlagtes kalkulatorisches Ergebnis	0,00	0	494.018-

Ifd. Nr.		Teilergebnishaushalt Ertrags- und Aufwandsarten	Ergebnis 2017 EUR 1	Ansatz 2018 EUR 2	Ansatz 2019 EUR 3
29	=	Veranschlagter Nettoressourcenbedarf/-überschuss	0,00	0	996.535-

THH2	Dienstleistungen und Infrastruktur
54	Verkehrsflächen und -anlagen, ÖPNV
5410	Gemeindestraßen und Feldwege

Produkte:

- **54.10.01 Straßen, Wege und Plätze**
- **54.10.02 Verkehrsausstattung**
- **54.10.03 Grün an Straßen**
- **54.10.04 Ingenieurbauwerke einschl. deren bauwerksspezifischer Ausstattung**
- **54.10.05 Sonstige Leistungen des Straßenbaulastträgers**
- **54.10.06 Leistungen für Dritte**

Kurzbeschreibung/Ziele:

- Bereitstellung (einschl. Kosten für Grund und Boden), Unterhaltung, Instandhaltung und Betrieb öffentlicher Straßen, Wege, Plätze und Brunnen einschließlich Straßenmarkierung und Straßenentwässerung (ohne Reinigung und Winterdienst)
- Abrechnung von Erschließungsbeiträgen
- Schaffung und Erhaltung der Verkehrsinfrastruktur und Aufrechterhaltung der Verkehrssicherheit
- Bereitstellung, Unterhaltung, Instandhaltung und Betrieb der Verkehrsausstattung öffentlicher Verkehrsflächen wie z.B. Straßenbeleuchtung, Signalanlagen, Verkehrszeichen, Verkehrslenk-, Verkehrsleit- und Schutzeinrichtungen (ohne Ausstattung der Parkierungseinrichtungen)
- Steuerung der unterschiedlichen Verkehrsströme unter Aufrechterhaltung der Verkehrssicherheit
- Bereitstellung, Unterhaltung und Instandhaltung von öffentlichem Grün an Straßen
- Aufrechterhaltung der Verkehrssicherheit
- Bereitstellung, Unterhaltung, Instandhaltung und Betrieb öffentlicher Ingenieurbauwerke wie z. B. Brücken, Unterführungen, Tunnel, Trog-, Stütz- und Lärmschutzbauwerke (ohne Parkierungsbauwerke) sowie deren bauwerksspezifischer Ausstattung
- Schaffung und Erhaltung der Verkehrsinfrastruktur und Aufrechterhaltung der Verkehrssicherheit
- Bearbeitung von Gestattungen im öffentlichen Verkehrsraum sowie Tätigwerden bei Sondernutzungen als Straßenbaulastträger und untere Verwaltungsbehörde
- Koordinierung von Maßnahmen im öffentlichen Verkehrsraum wie z.B. Verlegung von Ver- und Entsorgungsleitungen, Aufgrabungen
- Durchführung von Absperrmaßnahmen im Zuge von Veranstaltungen
- Vorhaltung allgemeiner Straßenbestandsdaten
- Fachtechnische Einflussnahmen und Sicherung technischer Anforderungen

Produktverantwortung: Bauamtsleiter

THH2
54
5410

Dienstleistungen und Infrastruktur
Verkehrsflächen und -anlagen, ÖPNV
Gemeindestraßen und Feldwege

lfd. Nr.		Teilergebnishaushalt Ertrags- und Aufwandsarten	Ergebnis 2017 EUR	Ansatz 2018 EUR	Ansatz 2019 EUR
			1	2	3
2	+	Zuweisungen und Zuwendungen, Umlagen	0,00	0	4.000
		31410000 Zuweis. Lfd. Zwecke Land	0,00	0	4.000
3	+	Aufgelöste Investitionszuwendungen und -beiträge	0,00	0	252.031
		31611000 Aufl. SoPo aus Zuweisungen Land	0,00	0	252.031
5	+	Entgelte für öffentliche Leistungen oder Einrichtungen	0,00	0	700
		33210000 Benutzungsgebühren und ähnliche Entgelte	0,00	0	700
10	+	Sonstige ordentliche Erträge	0,00	0	4.500
		35110000 Konzessionsabgaben	0,00	0	3.500
		35910000 Andere sonstige ordentliche Erträge	0,00	0	1.000
11	=	Anteilige ordentliche Erträge	0,00	0	261.231
14	-	Aufwendungen für Sach- und Dienstleistungen	0,00	0	281.100-
		42120000 Unterh. des sonst. unbeweglichen Vermöge	0,00	0	196.000-
		42120100 Straßenbezeichnung, Verkehrszeichen	0,00	0	18.000-
		42120110 Straßenbeleuchtung	0,00	0	20.800-
		42310000 Mieten und Pachten	0,00	0	300-
		42710000 Bes. Verwaltungs- und Betriebsaufwand	0,00	0	5.000-
		42710100 Betriebsstrom	0,00	0	41.000-
15	-	Abschreibungen	0,00	0	482.228-
		47000000 Planung bilanzielle Abschreibung	0,00	0	482.228-
18	-	Sonstige ordentliche Aufwendungen	0,00	0	420-
		44311800 Sachverständigen-, Gerichts- u.ä. Kosten	0,00	0	395-
		44410000 Steuern, Versicher., Schadensfälle,	0,00	0	25-
19	=	Anteilige ordentliche Aufwendungen	0,00	0	763.748-
20	=	Anteiliges veranschlagtes ordentliches Ergebnis	0,00	0	502.517-
21	+	Erträge aus internen Leistungen	0,00	0	0
24	-	Aufwendungen für interne Leistungen	0,00	0	291.269-
		48110000 Aufw. a. int. Leistungsbeziehungen	0,00	0	291.269-
27	-	kalkulatorische Kosten	0,00	0	202.749-
		98100000 Planung kalk. Zinsen	0,00	0	202.749-

Ifd. Nr.		Teilergebnishaushalt Ertrags- und Aufwandsarten	Ergebnis	Ansatz	Ansatz
			2017	2018	2019
			EUR	EUR	EUR
			1	2	3
28	=	Veranschlagtes kalkulatorisches Ergebnis	0,00	0	494.018-
29	=	Veranschlagter Nettoressourcenbedarf/-überschuss	0,00	0	996.535-

5410.0000/42120000	Allgemein	25.000 €
	Verbesserung Verkehrssicherheit Eyacher Str. 49	30.000 €
	Erneuerung Pflasterbelag Kaiserstraße	20.000 €
	Einlaufschächte leeren	10.000 €
	Fremdleistungen Winterdienst	2.000 €
	Fremdleistungen Mäharbeiten	4.000 €
	Baumpflegearbeiten auf Grund der Baumkontrolle	5.000 €
	Streichen und Reinigen Bushaltestelle Rohrdorf	3.000 €
	Gehweg Brunnenstraße bei Buswarteh.	5.000 €
	Sanierung div. Pflasterflächen	10.000 €
	Gemeindeanteil Bahnübergangsmelder	17.000 €
	Summe	131.000 €

5410.0000/42120110	Allgemein	5000 €
	Ultraschalluntersuchung Lichtmasten 2. Teil	13.000 €
	Ersatz Straßenbeleuchtung Fußweg Kirche bis Blumenstraße	2.800 €
	Summe	20.800 €

5410.0000/44311800	Energieberatung	395 €
	Summe	395 €

5410.0010/42120000	Allgemein (auch Starkregenschäden)	20.000 €
	Feldweg zum Waldspielplatz Weitingen	20.000 €
	Einschotterung Verlängerung Eichenrain u. Reute	15.000 €
	Gemeindeanteil Bahnübergangsmelder	10.000 €
	Summe	65.000 €

5410.0010/42710000	Bankette fräsen/mulchen	5.000 €
	Summe	5.000 €

54100000

Gemeindestraßen

lfd. Nr.		Schlüsselprodukt über Kostenstellen Ertrags- und Aufwandsarten	Ergebnis 2017	Ansatz 2018	Ansatz 2019
			EUR	EUR	EUR
			1	2	3
2	+	Zuweisungen und Zuwendungen, Umlagen	0,00	0	4.000
		31410000 Zuweis. Lfd. Zwecke Land	0,00	0	4.000
3	+	Aufgelöste Investitionszuwendungen und -beiträge	0,00	0	252.031
		31611000 Aufl. SoPo aus Zuweisungen Land	0,00	0	252.031
5	+	Entgelte für öffentliche Leistungen oder Einrichtungen	0,00	0	700
		33210000 Benutzungsgebühren und ähnliche Entgelte	0,00	0	700
10	+	Sonstige ordentliche Erträge	0,00	0	4.500
		35110000 Konzessionsabgaben	0,00	0	3.500
		35910000 Andere sonstige ordentliche Erträge	0,00	0	1.000
11	=	Anteilige ordentliche Erträge	0,00	0	261.231
14	-	Aufwendungen für Sach- und Dienstleistungen	0,00	0	211.100-
		42120000 Unterh. des sonst. unbeweglichen Vermöge	0,00	0	131.000-
		42120100 Straßenbezeichnung, Verkehrszeichen	0,00	0	18.000-
		42120110 Straßenbeleuchtung	0,00	0	20.800-
		42310000 Mieten und Pachten	0,00	0	300-
		42710100 Betriebsstrom	0,00	0	41.000-
15	-	Abschreibungen	0,00	0	482.228-
		47000000 Planung bilanzielle Abschreibung	0,00	0	482.228-
18	-	Sonstige ordentliche Aufwendungen	0,00	0	420-
		44311800 Sachverständigen-, Gerichts- u.ä. Kosten	0,00	0	395-
		44410000 Steuern, Versicher., Schadensfälle,	0,00	0	25-
19	=	Anteilige ordentliche Aufwendungen	0,00	0	693.748-
20	=	Anteiliges veranschlagtes ordentliches Ergebnis	0,00	0	432.517-
21	+	Erträge aus internen Leistungen	0,00	0	0
24	-	Aufwendungen für interne Leistungen	0,00	0	279.972-
		48110000 Aufw. a. int. Leistungsbeziehungen	0,00	0	279.972-
27	-	kalkulatorische Kosten	0,00	0	148.131-
		98100000 Planung kalk. Zinsen	0,00	0	148.131-
28	=	Veranschlagtes kalkulatorisches Ergebnis	0,00	0	428.103-
29	=	Veranschlagter Nettoressourcenbedarf/-überschuss	0,00	0	860.620-

54100010

Feld- und Radwege

Ifd. Nr.		Schlüsselprodukt über Kostenstellen Ertrags- und Aufwandsarten	Ergebnis 2017	Ansatz 2018	Ansatz 2019
			EUR	EUR	EUR
			1	2	3
11	=	Anteilige ordentliche Erträge	0,00	0	0
14	-	Aufwendungen für Sach- und Dienstleistungen	0,00	0	70.000-
		42120000 Unterh. des sonst. unbeweglichen Vermöge	0,00	0	65.000-
		42710000 Bes.Verwaltungs- und Betriebsaufwand	0,00	0	5.000-
19	=	Anteilige ordentliche Aufwendungen	0,00	0	70.000-
20	=	Anteiliges veranschlagtes ordentliches Ergebnis	0,00	0	70.000-
21	+	Erträge aus internen Leistungen	0,00	0	0
24	-	Aufwendungen für interne Leistungen	0,00	0	11.297-
		48110000 Aufw. a. int. Leistungsbeziehungen	0,00	0	11.297-
27	-	kalkulatorische Kosten	0,00	0	54.617-
		98100000 Planung kalk. Zinsen	0,00	0	54.617-
28	=	Veranschlagtes kalkulatorisches Ergebnis	0,00	0	65.914-
29	=	Veranschlagter Nettoressourcenbedarf/-überschuss	0,00	0	135.914-

THH2

Dienstleistungen und Infrastruktur

55

Natur-, Landschaftspflege, Friedhofsw.

lfd. Nr.		Teilergebnishaushalt Ertrags- und Aufwandsarten	Ergebnis	Ansatz	Ansatz
			2017	2018	2019
			EUR	EUR	EUR
			1	2	3
5	+	Entgelte für öffentliche Leistungen oder Einrichtungen	0,00	0	56.800
		33210000 Benutzungsgebühren und ähnliche Entgelte	0,00	0	56.800
6	+	Sonstige privatrechtliche Leistungsentgelte	0,00	0	133.200
		34210000 Erträge aus Verkauf	0,00	0	133.200
7	+	Kostenerstattungen und Kostenumlagen	0,00	0	47
		34800000 Erstattungen vom Bund	0,00	0	47
10	+	Sonstige ordentliche Erträge	0,00	0	1.000
		35910000 Andere sonstige ordentliche Erträge	0,00	0	1.000
11	=	Anteilige ordentliche Erträge	0,00	0	191.047
12	-	Personalaufwendungen	0,00	0	191-
		40120000 Dienstaufwendungen Beschäftigte	0,00	0	150-
		40220000 Beiträge zu Versorgungskasse Beschäftigt	0,00	0	12-
		40320000 Sozialversicherungsbeiträge Beschäftigte	0,00	0	29-
14	-	Aufwendungen für Sach- und Dienstleistungen	0,00	0	135.700-
		42110000 Unterh. Grundst. und bauli. Anlagen	0,00	0	33.100-
		42120000 Unterh. des sonst. unbeweglichen Vermöge	0,00	0	19.500-
		42210000 Unterhaltung des bewegl. Vermögens	0,00	0	100-
		42410020 Strom	0,00	0	200-
		42410022 Wasser	0,00	0	1.500-
		42710000 Bes. Verwaltungs- und Betriebsaufwand	0,00	0	15.000-
		42710120 Holzernte	0,00	0	54.700-
		42710121 Bestandspflege	0,00	0	3.100-
		42710122 Kultur- und Pflanzkosten	0,00	0	6.200-
		42710123 Wild- und Forstschutz	0,00	0	2.300-
15	-	Abschreibungen	0,00	0	38.896-
		47000000 Planung bilanzielle Abschreibung	0,00	0	38.896-
17	-	Transferaufwendungen	0,00	0	50-
		43180000 Zuschüsse an übrige Bereiche	0,00	0	50-
18	-	Sonstige ordentliche Aufwendungen	0,00	0	56.160-
		44210000 Aufw. f. ehrenamtl.u. sonst. Tätigkeit	0,00	0	900-
		44310000 Geschäftsaufwendungen	0,00	0	30.400-

Ifd. Nr.	Teilergebnishaushalt Ertrags- und Aufwandsarten	Ergebnis	Ansatz	Ansatz
		2017	2018	2019
		EUR	EUR	EUR
		1	2	3
	44410000 Steuern, Versicher., Schadensfälle,	0,00	0	8.660-
	44520000 Erstattungen an Gemeinden (GV)	0,00	0	16.200-
19	= Anteilige ordentliche Aufwendungen	0,00	0	230.997-
20	= Anteiliges veranschlagtes ordentliches Ergebnis	0,00	0	39.950-
21	+ Erträge aus internen Leistungen	0,00	0	0
24	- Aufwendungen für interne Leistungen	0,00	0	356.028-
	48110000 Aufw. a. int. Leistungsbeziehungen	0,00	0	356.028-
27	- kalkulatorische Kosten	0,00	0	129.287-
	98100000 Planung kalk. Zinsen	0,00	0	129.287-
28	= Veranschlagtes kalkulatorisches Ergebnis	0,00	0	485.315-
29	= Veranschlagter Nettoressourcenbedarf/-überschuss	0,00	0	525.265-

THH2 **Dienstleistungen und Infrastruktur**
55 **Natur-, Landschaftspflege, Friedhofsw.**
5510 **Öffentliches Grün/ Landschaftsbau**

Produkte:

- **55.10.01 Grün- und Parkanlagen**
- **55.10.02 Freizeitanlagen und Spielflächen**
- **55.10.03 Kleingartenflächen**
- **55.10.04 Fachberatungen und Aktionen**

Kurzbeschreibung/Ziele:

- Bereitstellung, Unterhaltung und Instandhaltung von Grün- und Parkanlagen einschl. Wegenetz
- Bereitstellung, Unterhaltung und Instandhaltung öffentlicher Spielplätze für Kinder und Jugendliche und Freizeitanlagen auch für Erwachsene und Familien einschl. der Ausstattung mit Spieleinrichtungen und –geräten

Produktverantwortung: Bauamtsleiter

THH2
55
5510

Dienstleistungen und Infrastruktur
Natur-, Landschaftspflege, Friedhofsw.
Öffentliches Grün/ Landschaftsbau

lfd. Nr.		Teilergebnishaushalt Ertrags- und Aufwandsarten	Ergebnis 2017 EUR	Ansatz 2018 EUR	Ansatz 2019 EUR
			1	2	3
11	=	Anteilige ordentliche Erträge	0,00	0	0
14	-	Aufwendungen für Sach- und Dienstleistungen	0,00	0	29.000-
		42110000 Unterh. Grundst. und bauli. Anlagen	0,00	0	29.000-
15	-	Abschreibungen	0,00	0	1.909-
		47000000 Planung bilanzielle Abschreibung	0,00	0	1.909-
18	-	Sonstige ordentliche Aufwendungen	0,00	0	900-
		44210000 Aufw. f. ehrenamtl.u. sonst. Tätigkeit	0,00	0	900-
19	=	Anteilige ordentliche Aufwendungen	0,00	0	31.809-
20	=	Anteiliges veranschlagtes ordentliches Ergebnis	0,00	0	31.809-
21	+	Erträge aus internen Leistungen	0,00	0	0
24	-	Aufwendungen für interne Leistungen	0,00	0	272.087-
		48110000 Aufw. a. int. Leistungsbeziehungen	0,00	0	272.087-
27	-	kalkulatorische Kosten	0,00	0	713-
		98100000 Planung kalk. Zinsen	0,00	0	713-
28	=	Veranschlagtes kalkulatorisches Ergebnis	0,00	0	272.800-
29	=	Veranschlagter Nettoressourcenbedarf/-überschuss	0,00	0	304.609-

5510.0000/42110000	Allgemein	7.500 €
	Bepflanzung Rathausplatz	1.500 €
	Unterhaltung Kinderspielplätze	20.000 €
	Summe	29.000 €

5510.0000/44210000	"Pflanzaktion" Eutingen und Weitingen	900 €
	Summe	900 €

THH2

Dienstleistungen und Infrastruktur

55

Natur-, Landschaftspflege, Friedhofsw.

5520

Gewässerschutz/Öff. Gew./Wasserbaul. Anl

Produkte:

- **55.20.01 Wasserbauliche Anlagen und kommunale Gewässer (einschl. Hochwasserschutz)**
- **55.20.02 Wasserrechtliche Maßnahmen**
- **55.20.03 Konzeptionen zum Gewässerschutz**

Kurzbeschreibung/Ziele:

- Bereitstellung, Unterhaltung, Instandsetzung und Betrieb wasserbaulicher Anlagen und kommunaler Gewässer, einschl. vorbeugendem Hochwasserschutz
- Bearbeitung wasserrechtlicher Zulassungsanträge, z.B. Gewässerausbau, Wasserentnahme oder Erdwärmesonden
- Maßnahmen zur Gefahrenabwehr und zur Beseitigung bereits eingetretener Schäden
- Ausweisung von Wasser- und Quellschutzgebieten
- Festsetzung hochwassergefährdeter Gebiete
- Mitwirkung bei Hochwassergefahrenkarten
- Umsetzung von Maßnahmen nach EU-Wasserrahmenrichtlinie (WRRL)
- Fertigung von Gewässerentwicklungskonzepten
- Maßnahmen zum Erhalt, zur Entwicklung und Sanierung von Gewässern

Produktverantwortung: Bauamtsleiter

THH2
55
5520

Dienstleistungen und Infrastruktur
Natur-, Landschaftspflege, Friedhofsw.
Gewässerschutz/Öff. Gew./Wasserbaul. Anl

lfd. Nr.		Teilergebnishaushalt Ertrags- und Aufwandsarten	Ergebnis	Ansatz	Ansatz
			2017	2018	2019
			EUR	EUR	EUR
			1	2	3
11	=	Anteilige ordentliche Erträge	0,00	0	0
14	-	Aufwendungen für Sach- und Dienstleistungen	0,00	0	10.500-
		42120000 Unterh. des sonst. unbeweglichen Vermöge	0,00	0	10.500-
18	-	Sonstige ordentliche Aufwendungen	0,00	0	30.000-
		44310000 Geschäftsaufwendungen	0,00	0	30.000-
19	=	Anteilige ordentliche Aufwendungen	0,00	0	40.500-
20	=	Anteiliges veranschlagtes ordentliches Ergebnis	0,00	0	40.500-
21	+	Erträge aus internen Leistungen	0,00	0	0
24	-	Aufwendungen für interne Leistungen	0,00	0	37.112-
		48110000 Aufw. a. int. Leistungsbeziehungen	0,00	0	37.112-
28	=	Veranschlagtes kalkulatorisches Ergebnis	0,00	0	37.112-
29	=	Veranschlagter Nettoressourcenbedarf/-überschuss	0,00	0	77.612-

5520.0000/42120000	Allgemein	2.000 €
	Gräben ausfräsen	7.000 €
	Unterhaltung Hochdorfer Graben	1.500 €
	Summe	10.500 €

5520.0000/48110000	Untersuchung Starkregenereignisse	20.000 €
--------------------	-----------------------------------	----------

THH2 **Dienstleistungen und Infrastruktur**
55 **Natur-, Landschaftspflege, Friedhofsw.**
5530 **Friedhofs- und Bestattungswesen**

Produkte:

- **55.30.01 Reihengräber**
- **55.30.02 Wahlgräber**
- **55.30.03 Kriegsgräber, Ehrengräber, jüdische und sonstige historische Friedhöfe**
- **55.30.04 Öffentliches Grün auf Friedhöfen**
- **55.30.05 Leichen- und Trauerhallen**
- **55.30.06 Erdbestattungen**
- **55.30.07 Einäscherung**
- **55.30.08 Urnenbeisetzungen**
- **55.30.09 Aus- und Umbettungen**

Kurzbeschreibung/Ziele:

Die Gemeinde Eutingen im Gäu stellt im Hinblick auf eine nachfrageorientierte Bedarfsdeckung in jedem Ortsteil eine Bestattungsmöglichkeit zur Verfügung.

Zu den Hauptaufgaben dieser Produktgruppe gehören

- Bereitstellung von Reihengräber, Rasenreihengräber, Wahlgräber, Urnenreihengräber, Rasenurnengräber, Urnenwahlgräber, Urnengräber im Baumgrabfeld,
- Bau- und Unterhaltung von erforderlichen Erschließungsanlagen einschließlich der dazugehörigen Grünflächen und Vorratsgelände
- Bau- und Unterhaltung von Aussegnungshallen

Produktverantwortung: Hauptamtsleiterin

THH2
55
5530

Dienstleistungen und Infrastruktur
Natur-, Landschaftspflege, Friedhofsw.
Friedhofs- und Bestattungswesen

lfd. Nr.		Teilergebnishaushalt Ertrags- und Aufwandsarten	Ergebnis 2017 EUR	Ansatz 2018 EUR	Ansatz 2019 EUR
			1	2	3
5	+	Entgelte für öffentliche Leistungen oder Einrichtungen	0,00	0	56.800
		33210000 Benutzungsgebühren und ähnliche Entgelte	0,00	0	56.800
7	+	Kostenerstattungen und Kostenumlagen	0,00	0	47
		34800000 Erstattungen vom Bund	0,00	0	47
10	+	Sonstige ordentliche Erträge	0,00	0	1.000
		35910000 Andere sonstige ordentliche Erträge	0,00	0	1.000
11	=	Anteilige ordentliche Erträge	0,00	0	57.847
12	-	Personalaufwendungen	0,00	0	191-
		40120000 Dienstaufwendungen Beschäftigte	0,00	0	150-
		40220000 Beiträge zu Versorgungskasse Beschäftigt	0,00	0	12-
		40320000 Sozialversicherungsbeiträge Beschäftigte	0,00	0	29-
14	-	Aufwendungen für Sach- und Dienstleistungen	0,00	0	21.900-
		42110000 Unterh. Grundst. und bauli.Anlagen	0,00	0	4.100-
		42120000 Unterh. des sonst. unbeweglichen Vermöge	0,00	0	1.000-
		42210000 Unterhaltung des bewegl. Vermögens	0,00	0	100-
		42410020 Strom	0,00	0	200-
		42410022 Wasser	0,00	0	1.500-
		42710000 Bes.Verwaltungs- und Betriebsaufwand	0,00	0	15.000-
15	-	Abschreibungen	0,00	0	36.987-
		47000000 Planung bilanzielle Abschreibung	0,00	0	36.987-
17	-	Transferaufwendungen	0,00	0	50-
		43180000 Zuschüsse an übrige Bereiche	0,00	0	50-
18	-	Sonstige ordentliche Aufwendungen	0,00	0	1.160-
		44310000 Geschäftsaufwendungen	0,00	0	400-
		44410000 Steuern, Versicher., Schadensfälle,	0,00	0	760-
19	=	Anteilige ordentliche Aufwendungen	0,00	0	60.288-
20	=	Anteiliges veranschlagtes ordentliches Ergebnis	0,00	0	2.441-
21	+	Erträge aus internen Leistungen	0,00	0	0
24	-	Aufwendungen für interne Leistungen	0,00	0	42.969-

Ifd. Nr.	Teilergebnishaushalt Ertrags- und Aufwandsarten	Ergebnis	Ansatz	Ansatz
		2017	2018	2019
		EUR	EUR	EUR
		1	2	3
	48110000 Aufw. a. int. Leistungsbeziehungen	0,00	0	42.969-
27	- kalkulatorische Kosten	0,00	0	10.299-
	98100000 Planung kalk. Zinsen	0,00	0	10.299-
28	= Veranschlagtes kalkulatorisches Ergebnis	0,00	0	53.268-
29	= Veranschlagter Nettoressourcenbedarf/-überschuss	0,00	0	55.710-

5530.0300/34800000	Allgemein	47 €
--------------------	-----------	------

5530.0300/43180000	Zuschuss an VDK	50 €
--------------------	-----------------	------

55300000

Friedhofs- und Bestattungswesen

Ifd. Nr.		Schlüsselprodukt über Kostenstellen Ertrags- und Aufwandsarten	Ergebnis 2017	Ansatz 2018	Ansatz 2019
			EUR	EUR	EUR
			1	2	3
5	+	Entgelte für öffentliche Leistungen oder Einrichtungen	0,00	0	55.000
		33210000 Benutzungsgebühren und ähnliche Entgelte	0,00	0	55.000
11	=	Anteilige ordentliche Erträge	0,00	0	55.000
12	-	Personalaufwendungen	0,00	0	191-
		40120000 Dienstaufwendungen Beschäftigte	0,00	0	150-
		40220000 Beiträge zu Versorgungskasse Beschäftigt	0,00	0	12-
		40320000 Sozialversicherungsbeiträge Beschäftigte	0,00	0	29-
14	-	Aufwendungen für Sach- und Dienstleistungen	0,00	0	19.000-
		42110000 Unterh. Grundst. und bauli. Anlagen	0,00	0	4.000-
		42710000 Bes. Verwaltungs- und Betriebsaufwand	0,00	0	15.000-
15	-	Abschreibungen	0,00	0	36.987-
		47000000 Planung bilanzielle Abschreibung	0,00	0	36.987-
18	-	Sonstige ordentliche Aufwendungen	0,00	0	960-
		44310000 Geschäftsaufwendungen	0,00	0	200-
		44410000 Steuern, Versicher., Schadensfälle,	0,00	0	760-
19	=	Anteilige ordentliche Aufwendungen	0,00	0	57.138-
20	=	Anteiliges veranschlagtes ordentliches Ergebnis	0,00	0	2.138-
21	+	Erträge aus internen Leistungen	0,00	0	0
24	-	Aufwendungen für interne Leistungen	0,00	0	42.969-
		48110000 Aufw. a. int. Leistungsbeziehungen	0,00	0	42.969-
27	-	kalkulatorische Kosten	0,00	0	10.299-
		98100000 Planung kalk. Zinsen	0,00	0	10.299-
28	=	Veranschlagtes kalkulatorisches Ergebnis	0,00	0	53.268-
29	=	Veranschlagter Nettoressourcenbedarf/-überschuss	0,00	0	55.407-

55300300

Kriegsgräber, Ehrengräber, jüd. u. sonst

Ifd. Nr.		Schlüsselprodukt über Kostenstellen Ertrags- und Aufwandsarten	Ergebnis 2017	Ansatz 2018	Ansatz 2019
			EUR	EUR	EUR
			1	2	3
7	+	Kostenerstattungen und Kostenumlagen	0,00	0	47
		34800000 Erstattungen vom Bund	0,00	0	47
11	=	Anteilige ordentliche Erträge	0,00	0	47
17	-	Transferaufwendungen	0,00	0	50-
		43180000 Zuschüsse an übrige Bereiche	0,00	0	50-
18	-	Sonstige ordentliche Aufwendungen	0,00	0	200-
		44310000 Geschäftsaufwendungen	0,00	0	200-
19	=	Anteilige ordentliche Aufwendungen	0,00	0	250-
20	=	Anteiliges veranschlagtes ordentliches Ergebnis	0,00	0	203-
21	+	Erträge aus internen Leistungen	0,00	0	0
24	-	Aufwendungen für interne Leistungen	0,00	0	0
28	=	Veranschlagtes kalkulatorisches Ergebnis	0,00	0	0
29	=	Veranschlagter Nettoressourcenbedarf/-überschuss	0,00	0	203-

55300500

Leichen und Trauerhallen

Ifd. Nr.		Schlüsselprodukt über Kostenstellen Ertrags- und Aufwandsarten	Ergebnis 2017	Ansatz 2018	Ansatz 2019
			EUR	EUR	EUR
			1	2	3
5	+	Entgelte für öffentliche Leistungen oder Einrichtungen	0,00	0	1.800
		33210000 Benutzungsgebühren und ähnliche Entgelte	0,00	0	1.800
11	=	Anteilige ordentliche Erträge	0,00	0	1.800
14	-	Aufwendungen für Sach- und Dienstleistungen	0,00	0	1.900-
		42110000 Unterh. Grundst. und bauli.Anlagen	0,00	0	100-
		42210000 Unterhaltung des bewegl. Vermögens	0,00	0	100-
		42410020 Strom	0,00	0	200-
		42410022 Wasser	0,00	0	1.500-
19	=	Anteilige ordentliche Aufwendungen	0,00	0	1.900-
20	=	Anteiliges veranschlagtes ordentliches Ergebnis	0,00	0	100-
21	+	Erträge aus internen Leistungen	0,00	0	0
24	-	Aufwendungen für interne Leistungen	0,00	0	0
28	=	Veranschlagtes kalkulatorisches Ergebnis	0,00	0	0
29	=	Veranschlagter Nettoressourcenbedarf/-überschuss	0,00	0	100-

55301101

Grabumrandungen

Ifd. Nr.		Schlüsselprodukt über Kostenstellen Ertrags- und Aufwandsarten	Ergebnis 2017	Ansatz 2018	Ansatz 2019
			EUR	EUR	EUR
			1	2	3
10	+	Sonstige ordentliche Erträge	0,00	0	1.000
		35910000 Andere sonstige ordentliche Erträge	0,00	0	1.000
11	=	Anteilige ordentliche Erträge	0,00	0	1.000
14	-	Aufwendungen für Sach- und Dienstleistungen	0,00	0	1.000-
		42120000 Unterh. des sonst. unbeweglichen Vermöge	0,00	0	1.000-
19	=	Anteilige ordentliche Aufwendungen	0,00	0	1.000-
20	=	Anteiliges veranschlagtes ordentliches Ergebnis	0,00	0	0
21	+	Erträge aus internen Leistungen	0,00	0	0
24	-	Aufwendungen für interne Leistungen	0,00	0	0
28	=	Veranschlagtes kalkulatorisches Ergebnis	0,00	0	0
29	=	Veranschlagter Nettoressourcenbedarf/-überschuss	0,00	0	0

THH2	Dienstleistungen und Infrastruktur
55	Natur-, Landschaftspflege, Friedhofsw.
5550	Forstwirtschaft

Produkte:

- **55.50.01 Holzproduktion**
- **55.50.02 Erhaltung und Förderung der ökologischen Funktion des Waldes**
- **55.50.03 Erhaltung und Förderung der sozialen Funktion des Waldes**
- **55.50.04 Dienstleistungen für Dritte**
- **55.50.05 Wahrnehmung öffentlich-rechtlicher Aufgaben als untere Forstbehörde**
- **55.50.06 Wahrnehmung sonstiger öffentlich-rechtlicher Aufgaben**

Kurzbeschreibung/Ziele

- Pflege und Bewirtschaftung des Waldes unter Berücksichtigung gesetzlicher Vorgaben und der Ziele des Waldeigentümers
- Produktion von Holz und anderer Waldprodukte: hierzu zählt insbesondere die Stamm-, Industrie- und Brennholzproduktion, Kulturen, Waldschutz, Bestandspflege und Walderschließung und die Erzeugung von Nebenprodukten (z.B. Christbäume und Reisig)
- Maßnahmen zur Erhaltung und Förderung der natürlichen Abläufe sowie der natürlichen Struktur- und Artenvielfalt im Ökosystem "Wald" durch Biotop- und Artenschutz, Sicherung von Schutzwald und Sicherung von ökologisch angepassten Wildbeständen
- Schaffung und Unterhaltung von Erholungseinrichtungen (Erholungswege, Erholungsflächen, Rasteinrichtungen, Hütten u.a) incl. Verkehrssicherung.
- Sauberhaltung des Waldes und Landschaftsgestaltung
- Beratung, Betreuung und betriebstechnische Unterstützung anderer Waldbesitzer.
- Wahrnehmung öffentlich-rechtlicher Aufgaben als Träger öffentlicher Belange, Durchführung der Forstaufsicht und des Forstschutzes, Fachaufsicht im Kommunal- und Privatwald, forstliche Fördermaßnahmen und forstliche Rahmenplanung, sonstige hoheitliche Tätigkeiten (z.B. forstliche Genehmigungen und Stellungnahmen)

Produktverantwortung: Kämmerin

THH2
55
5550

Dienstleistungen und Infrastruktur
Natur-, Landschaftspflege, Friedhofsw.
Forstwirtschaft

lfd. Nr.		Teilergebnishaushalt Ertrags- und Aufwandsarten	Ergebnis	Ansatz	Ansatz
			2017	2018	2019
			EUR	EUR	EUR
			1	2	3
6	+	Sonstige privatrechtliche Leistungsentgelte	0,00	0	133.200
		34210000 Erträge aus Verkauf	0,00	0	133.200
11	=	Anteilige ordentliche Erträge	0,00	0	133.200
14	-	Aufwendungen für Sach- und Dienstleistungen	0,00	0	74.300-
		42120000 Unterh. des sonst. unbeweglichen Vermöge	0,00	0	8.000-
		42710120 Holzernte	0,00	0	54.700-
		42710121 Bestandspflege	0,00	0	3.100-
		42710122 Kultur- und Pflanzkosten	0,00	0	6.200-
		42710123 Wild- und Forstschutz	0,00	0	2.300-
18	-	Sonstige ordentliche Aufwendungen	0,00	0	24.100-
		44410000 Steuern, Versicher., Schadensfälle,	0,00	0	7.900-
		44520000 Erstattungen an Gemeinden (GV)	0,00	0	16.200-
19	=	Anteilige ordentliche Aufwendungen	0,00	0	98.400-
20	=	Anteiliges veranschlagtes ordentliches Ergebnis	0,00	0	34.800
21	+	Erträge aus internen Leistungen	0,00	0	0
24	-	Aufwendungen für interne Leistungen	0,00	0	3.860-
		48110000 Aufw. a. int. Leistungsbeziehungen	0,00	0	3.860-
27	-	kalkulatorische Kosten	0,00	0	118.274-
		98100000 Planung kalk. Zinsen	0,00	0	118.274-
28	=	Veranschlagtes kalkulatorisches Ergebnis	0,00	0	122.134-
29	=	Veranschlagter Nettoressourcenbedarf/-überschuss	0,00	0	87.334-

THH2

Dienstleistungen und Infrastruktur

57

Wirtschaft und Tourismus

lfd. Nr.		Teilergebnishaushalt Ertrags- und Aufwandsarten	Ergebnis	Ansatz	Ansatz
			2017	2018	2019
			EUR	EUR	EUR
			1	2	3
5	+	Entgelte für öffentliche Leistungen oder Einrichtungen	0,00	0	1.500
		33210000 Benutzungsgebühren und ähnliche Entgelte	0,00	0	1.500
6	+	Sonstige privatrechtliche Leistungsentgelte	0,00	0	104.000
		34210000 Erträge aus Verkauf	0,00	0	104.000
10	+	Sonstige ordentliche Erträge	0,00	0	600
		35910000 Andere sonstige ordentliche Erträge	0,00	0	600
11	=	Anteilige ordentliche Erträge	0,00	0	106.100
14	-	Aufwendungen für Sach- und Dienstleistungen	0,00	0	12.320-
		42110000 Unterh. Grundst. und bauli. Anlagen	0,00	0	5.400-
		42210000 Unterhaltung des bewegl. Vermögens	0,00	0	1.600-
		42410000 Bewirtschaftung Gundstücke und bauliche	0,00	0	100-
		42410020 Strom	0,00	0	3.320-
		42410021 Heizung, Brennstoffe	0,00	0	500-
		42410022 Wasser	0,00	0	1.400-
15	-	Abschreibungen	0,00	0	43.213-
		47000000 Planung bilanzielle Abschreibung	0,00	0	43.213-
17	-	Transferaufwendungen	0,00	0	2.800-
		43180000 Zuschüsse an übrige Bereiche	0,00	0	2.800-
18	-	Sonstige ordentliche Aufwendungen	0,00	0	16.225-
		44290000 Sonstige Aufwendungen Rechte und Dienste	0,00	0	950-
		44311800 Sachverständigen-, Gerichts-u.ä. Kosten	0,00	0	1.095-
		44410000 Steuern, Versicher., Schadensfälle,	0,00	0	14.180-
19	=	Anteilige ordentliche Aufwendungen	0,00	0	74.558-
20	=	Anteiliges veranschlagtes ordentliches Ergebnis	0,00	0	31.542
21	+	Erträge aus internen Leistungen	0,00	0	0
24	-	Aufwendungen für interne Leistungen	0,00	0	27.706-
		48110000 Aufw. a. int. Leistungsbeziehungen	0,00	0	27.706-
27	-	kalkulatorische Kosten	0,00	0	23.696-
		98100000 Planung kalk. Zinsen	0,00	0	23.696-
28	=	Veranschlagtes kalkulatorisches Ergebnis	0,00	0	51.402-

Ifd. Nr.		Teilergebnishaushalt Ertrags- und Aufwandsarten	Ergebnis 2017 EUR 1	Ansatz 2018 EUR 2	Ansatz 2019 EUR 3
29	=	Veranschlagter Nettoressourcenbedarf/-überschuss	0,00	0	19.860-

THH2 Dienstleistungen und Infrastruktur
57 Wirtschaft und Tourismus
5710 Wirtschaftsförderung

Produkte:

- **57.10.01 Maßnahmen zur Verbesserung der Standortfaktoren sowie Standortanalyse**
- **57.10.02 Firmenbetreuung, Existenzgründungsförderung und Krisenmanagement**
- **57.10.03 Planung, Vermarktung und Vermittlung von Gewerbeflächen/-objekten**
- **57.10.04 Marketing und Akquisition**
- **57.10.05 Beschäftigungs- und Arbeitsförderung**

Kurzbeschreibung/Ziele:

- Betriebsindividuelle Beratung für bestehende Unternehmen, Unternehmen in Gründung
- Beratung über Förderprogramme
- Verhinderung von Firmenschließungen
- Gewerbeflächenbedarfsplanung
- Flächenversorgung/ Standortplanung
- Bereitstellung neuer Gewerbeflächen
- Vermarktung unbebauter städtischer Gewerbegrundstücke
- Vermarktung bebauter städtischer Gewerbeobjekte
- Standort- und Gebietsmanagement
- Initiieren von neuen Nutzungsmöglichkeiten für Gewerbebranchen
- Vermittlung privater Gewerbeobjekte/ -flächen

Produktverantwortung: Bürgermeister

THH2
57
5710

Dienstleistungen und Infrastruktur
Wirtschaft und Tourismus
Wirtschaftsförderung

lfd. Nr.		Teilergebnishaushalt Ertrags- und Aufwandsarten	Ergebnis 2017 EUR	Ansatz 2018 EUR	Ansatz 2019 EUR
			1	2	3
11	=	Anteilige ordentliche Erträge	0,00	0	0
17	-	Transferaufwendungen	0,00	0	1.200-
		43180000 Zuschüsse an übrige Bereiche	0,00	0	1.200-
18	-	Sonstige ordentliche Aufwendungen	0,00	0	500-
		44290000 Sonstige Aufwendungen Rechte und Dienste	0,00	0	500-
19	=	Anteilige ordentliche Aufwendungen	0,00	0	1.700-
20	=	Anteiliges veranschlagtes ordentliches Ergebnis	0,00	0	1.700-
21	+	Erträge aus internen Leistungen	0,00	0	0
24	-	Aufwendungen für interne Leistungen	0,00	0	20.168-
		48110000 Aufw. a. int. Leistungsbeziehungen	0,00	0	20.168-
28	=	Veranschlagtes kalkulatorisches Ergebnis	0,00	0	20.168-
29	=	Veranschlagter Nettoressourcenbedarf/-überschuss	0,00	0	21.868-

THH2	Dienstleistungen und Infrastruktur
57	Wirtschaft und Tourismus
5730	Allgemeine Einrichtungen und Unternehmen

Produkte:

- **57.30.03 Schlachteinrichtungen**
- **57.30.06 Kleine Markthalle**
- **57.30.07 Jahrmärkte und sonstige Veranstaltungen**
- **57.30.08 Festhallen und Festplätze**
- **57.30.09 Solarpark Hirtenhaus**

Kurzbeschreibung/Ziele:

- Bereitstellung von Schlachteinrichtungen incl. Kühlhallen
- Unterhaltung Kleine Markthalle
- Marktorganisation (Auswahl Dauerbeschicker, Tagesplatzbeschicker und Christbaumhändler, Zuteilung der Standplätze)
- Planung, Organisation und Durchführung eigener Jahrmärkte und sonstiger eigener Veranstaltungen
- Privatrechtliche Vermietung/Verpachtung von Festhallen und Festplätzen auf Antrag von Veranstaltern

Produktverantwortung:

- 57.30.03 Schlachteinrichtungen: Bauamtsleiter
- 57.30.06 Kleine Markthalle: Bauamtsleiter
- 57.30.07 Jahrmärkte u. sonst. Veranstaltungen: Hauptamtsleiterin
- 57.30.08 Festhallen und Festplätze: Bauamtsleiter
- 57.30.09 Solarpark Hirtenhaus: Kämmerin

THH2
57
5730

Dienstleistungen und Infrastruktur
Wirtschaft und Tourismus
Allgemeine Einrichtungen und Unternehmen

lfd. Nr.		Teilergebnishaushalt Ertrags- und Aufwandsarten	Ergebnis	Ansatz	Ansatz
			2017	2018	2019
			EUR	EUR	EUR
			1	2	3
5	+	Entgelte für öffentliche Leistungen oder Einrichtungen	0,00	0	1.500
		33210000 Benutzungsgebühren und ähnliche Entgelte	0,00	0	1.500
6	+	Sonstige privatrechtliche Leistungsentgelte	0,00	0	104.000
		34210000 Erträge aus Verkauf	0,00	0	104.000
10	+	Sonstige ordentliche Erträge	0,00	0	600
		35910000 Andere sonstige ordentliche Erträge	0,00	0	600
11	=	Anteilige ordentliche Erträge	0,00	0	106.100
14	-	Aufwendungen für Sach- und Dienstleistungen	0,00	0	12.320-
		42110000 Unterh. Grundst. und bauli. Anlagen	0,00	0	5.400-
		42210000 Unterhaltung des bewegl. Vermögens	0,00	0	1.600-
		42410000 Bewirtschaftung Gundstücke und bauliche	0,00	0	100-
		42410020 Strom	0,00	0	3.320-
		42410021 Heizung, Brennstoffe	0,00	0	500-
		42410022 Wasser	0,00	0	1.400-
15	-	Abschreibungen	0,00	0	43.213-
		47000000 Planung bilanzielle Abschreibung	0,00	0	43.213-
18	-	Sonstige ordentliche Aufwendungen	0,00	0	15.275-
		44311800 Sachverständigen-, Gerichts- u.ä. Kosten	0,00	0	1.095-
		44410000 Steuern, Versicher., Schadensfälle,	0,00	0	14.180-
19	=	Anteilige ordentliche Aufwendungen	0,00	0	70.808-
20	=	Anteiliges veranschlagtes ordentliches Ergebnis	0,00	0	35.292
21	+	Erträge aus internen Leistungen	0,00	0	0
24	-	Aufwendungen für interne Leistungen	0,00	0	7.538-
		48110000 Aufw. a. int. Leistungsbeziehungen	0,00	0	7.538-
27	-	kalkulatorische Kosten	0,00	0	23.696-
		98100000 Planung kalk. Zinsen	0,00	0	23.696-
28	=	Veranschlagtes kalkulatorisches Ergebnis	0,00	0	31.234-
29	=	Veranschlagter Nettoressourcenbedarf/-überschuss	0,00	0	4.058

5730.0600/44311800	Energieberatung	395 €
	Summe	395 €

5730.0900/44410000 Solarpark Hirtenhaus	Körperschaftsteuer	7.400 €
	Solidaritätszuschlag	400 €
	Gewerbesteuer	5.900 €
	Summe	13.700 €

57300300

Schlachteinrichtung

Ifd. Nr.		Schlüsselprodukt über Kostenstellen Ertrags- und Aufwandsarten	Ergebnis 2017	Ansatz 2018	Ansatz 2019
			EUR	EUR	EUR
			1	2	3
5	+	Entgelte für öffentliche Leistungen oder Einrichtungen	0,00	0	500
		33210000 Benutzungsgebühren und ähnliche Entgelte	0,00	0	500
11	=	Anteilige ordentliche Erträge	0,00	0	500
14	-	Aufwendungen für Sach- und Dienstleistungen	0,00	0	1.850-
		42110000 Unterh. Grundst. und bauli.Anlagen	0,00	0	500-
		42210000 Unterhaltung des bewegl. Vermögens	0,00	0	600-
		42410000 Bewirtschaftung Gundstücke und bauliche	0,00	0	50-
		42410020 Strom	0,00	0	300-
		42410022 Wasser	0,00	0	400-
15	-	Abschreibungen	0,00	0	1.037-
		47000000 Planung bilanzielle Abschreibung	0,00	0	1.037-
18	-	Sonstige ordentliche Aufwendungen	0,00	0	115-
		44311800 Sachverständigen-, Gerichts- u.ä. Kosten	0,00	0	100-
		44410000 Steuern, Versicher., Schadensfälle,	0,00	0	15-
19	=	Anteilige ordentliche Aufwendungen	0,00	0	3.002-
20	=	Anteiliges veranschlagtes ordentliches Ergebnis	0,00	0	2.502-
21	+	Erträge aus internen Leistungen	0,00	0	0
24	-	Aufwendungen für interne Leistungen	0,00	0	1.961-
		48110000 Aufw. a. int. Leistungsbeziehungen	0,00	0	1.961-
27	-	kalkulatorische Kosten	0,00	0	194-
		98100000 Planung kalk. Zinsen	0,00	0	194-
28	=	Veranschlagtes kalkulatorisches Ergebnis	0,00	0	2.155-
29	=	Veranschlagter Nettoressourcenbedarf/-überschuss	0,00	0	4.656-

57300600

Kleine Markthalle

Ifd. Nr.		Schlüsselprodukt über Kostenstellen	Ergebnis 2017	Ansatz 2018	Ansatz 2019
		Ertrags- und Aufwandsarten	EUR	EUR	EUR
			1	2	3
10	+	Sonstige ordentliche Erträge	0,00	0	250
		35910000 Andere sonstige ordentliche Erträge	0,00	0	250
11	=	Anteilige ordentliche Erträge	0,00	0	250
14	-	Aufwendungen für Sach- und Dienstleistungen	0,00	0	2.970-
		42110000 Unterh. Grundst. und bauli.Anlagen	0,00	0	500-
		42210000 Unterhaltung des bewegl. Vermögens	0,00	0	1.000-
		42410000 Bewirtschaftung Gundstücke und bauliche	0,00	0	50-
		42410020 Strom	0,00	0	620-
		42410021 Heizung, Brennstoffe	0,00	0	500-
		42410022 Wasser	0,00	0	300-
15	-	Abschreibungen	0,00	0	5.528-
		47000000 Planung bilanzielle Abschreibung	0,00	0	5.528-
18	-	Sonstige ordentliche Aufwendungen	0,00	0	795-
		44311800 Sachverständigen-, Gerichts- u.ä. Kosten	0,00	0	395-
		44410000 Steuern, Versicher., Schadensfälle,	0,00	0	400-
19	=	Anteilige ordentliche Aufwendungen	0,00	0	9.293-
20	=	Anteiliges veranschlagtes ordentliches Ergebnis	0,00	0	9.043-
21	+	Erträge aus internen Leistungen	0,00	0	0
24	-	Aufwendungen für interne Leistungen	0,00	0	0
27	-	kalkulatorische Kosten	0,00	0	5.650-
		98100000 Planung kalk. Zinsen	0,00	0	5.650-
28	=	Veranschlagtes kalkulatorisches Ergebnis	0,00	0	5.650-
29	=	Veranschlagter Nettoressourcenbedarf/-überschuss	0,00	0	14.693-

57300700

Jahrmärkte u. sonstige Veranstaltungen

Ifd. Nr.		Schlüsselprodukt über Kostenstellen	Ergebnis 2017	Ansatz 2018	Ansatz 2019
		Ertrags- und Aufwandsarten	EUR	EUR	EUR
			1	2	3
5	+	Entgelte für öffentliche Leistungen oder Einrichtungen	0,00	0	1.000
		33210000 Benutzungsgebühren und ähnliche Entgelte	0,00	0	1.000
11	=	Anteilige ordentliche Erträge	0,00	0	1.000
19	=	Anteilige ordentliche Aufwendungen	0,00	0	0
20	=	Anteiliges veranschlagtes ordentliches Ergebnis	0,00	0	1.000
21	+	Erträge aus internen Leistungen	0,00	0	0
24	-	Aufwendungen für interne Leistungen	0,00	0	4.989-
		48110000 Aufw. a. int. Leistungsbeziehungen	0,00	0	4.989-
28	=	Veranschlagtes kalkulatorisches Ergebnis	0,00	0	4.989-
29	=	Veranschlagter Nettoressourcenbedarf/-überschuss	0,00	0	3.989-

57300800

Festhallen und Festplätze

Ifd. Nr.		Schlüsselprodukt über Kostenstellen	Ergebnis 2017	Ansatz 2018	Ansatz 2019
		Ertrags- und Aufwandsarten	EUR	EUR	EUR
			1	2	3
10	+	Sonstige ordentliche Erträge	0,00	0	350
		35910000 Andere sonstige ordentliche Erträge	0,00	0	350
11	=	Anteilige ordentliche Erträge	0,00	0	350
14	-	Aufwendungen für Sach- und Dienstleistungen	0,00	0	1.500-
		42110000 Unterh. Grundst. und bauli. Anlagen	0,00	0	400-
		42410020 Strom	0,00	0	400-
		42410022 Wasser	0,00	0	700-
18	-	Sonstige ordentliche Aufwendungen	0,00	0	65-
		44410000 Steuern, Versicher., Schadensfälle,	0,00	0	65-
19	=	Anteilige ordentliche Aufwendungen	0,00	0	1.565-
20	=	Anteiliges veranschlagtes ordentliches Ergebnis	0,00	0	1.215-
21	+	Erträge aus internen Leistungen	0,00	0	0
24	-	Aufwendungen für interne Leistungen	0,00	0	0
28	=	Veranschlagtes kalkulatorisches Ergebnis	0,00	0	0
29	=	Veranschlagter Nettoressourcenbedarf/-überschuss	0,00	0	1.215-

57300900

Solarpark Hirtenhaus

Ifd. Nr.		Schlüsselprodukt über Kostenstellen Ertrags- und Aufwandsarten	Ergebnis 2017	Ansatz 2018	Ansatz 2019
			EUR	EUR	EUR
			1	2	3
6	+	Sonstige privatrechtliche Leistungsentgelte	0,00	0	104.000
		34210000 Erträge aus Verkauf	0,00	0	104.000
11	=	Anteilige ordentliche Erträge	0,00	0	104.000
14	-	Aufwendungen für Sach- und Dienstleistungen	0,00	0	6.000-
		42110000 Unterh. Grundst. und bauli.Anlagen	0,00	0	4.000-
		42410020 Strom	0,00	0	2.000-
15	-	Abschreibungen	0,00	0	36.649-
		47000000 Planung bilanzielle Abschreibung	0,00	0	36.649-
18	-	Sonstige ordentliche Aufwendungen	0,00	0	14.300-
		44311800 Sachverständigen-, Gerichts- u.ä. Kosten	0,00	0	600-
		44410000 Steuern, Versicher., Schadensfälle,	0,00	0	13.700-
19	=	Anteilige ordentliche Aufwendungen	0,00	0	56.949-
20	=	Anteiliges veranschlagtes ordentliches Ergebnis	0,00	0	47.051
21	+	Erträge aus internen Leistungen	0,00	0	0
24	-	Aufwendungen für interne Leistungen	0,00	0	588-
		48110000 Aufw. a. int. Leistungsbeziehungen	0,00	0	588-
27	-	kalkulatorische Kosten	0,00	0	17.852-
		98100000 Planung kalk. Zinsen	0,00	0	17.852-
28	=	Veranschlagtes kalkulatorisches Ergebnis	0,00	0	18.440-
29	=	Veranschlagter Nettoressourcenbedarf/-überschuss	0,00	0	28.611

THH2
57
5750

Dienstleistungen und Infrastruktur
Wirtschaft und Tourismus
Tourismus

lfd. Nr.		Teilergebnishaushalt Ertrags- und Aufwandsarten	Ergebnis 2017 EUR	Ansatz 2018 EUR	Ansatz 2019 EUR
			1	2	3
11	=	Anteilige ordentliche Erträge	0,00	0	0
17	-	Transferaufwendungen	0,00	0	1.600-
		43180000 Zuschüsse an übrige Bereiche	0,00	0	1.600-
18	-	Sonstige ordentliche Aufwendungen	0,00	0	450-
		44290000 Sonstige Aufwendungen Rechte und Dienste	0,00	0	450-
19	=	Anteilige ordentliche Aufwendungen	0,00	0	2.050-
20	=	Anteiliges veranschlagtes ordentliches Ergebnis	0,00	0	2.050-
21	+	Erträge aus internen Leistungen	0,00	0	0
24	-	Aufwendungen für interne Leistungen	0,00	0	0
28	=	Veranschlagtes kalkulatorisches Ergebnis	0,00	0	0
29	=	Veranschlagter Nettoressourcenbedarf/-überschuss	0,00	0	2.050-

5750.0000//44290000	Deutsche Verkehrswacht	50 €
	Neckarerlebnistal	250 €
	Verein Förderung neuer Medien	150 €
	Summe	450 €

5750.0000/43180000	Allgemeine Zuweisung an NET	800 €
	Sonderumlage für Neuausrichtung NET	800 €
	Summe	1.600 €

THH2
12
1260

Dienstleistungen und Infrastruktur
Sicherheit und Ordnung
Brandschutz

lfd. Nr.	Investitionsübersicht Einzahlungs- und Auszahlungsarten	Gesamtang. z. Maßnahme -nachrichtl.- EUR	Bisher finanziert EUR	Ermächtig. übertragung aus 2017 EUR	Ergebnis 2017 EUR	Ansatz 2018 EUR	Ansatz 2019 EUR	VE 2019 EUR	Planung 2020 EUR	Planung 2021 EUR	Planung 2022 EUR	Finanzbedarf weitere Jahre -nachrichtl.- EUR
		1	2	3	4	5	6	7	8	9	10	11
71260000000: Bewegliche Sachen												
6	= Summe der Einzahlungen aus Investitionstätigkeit	0	0	0	0,00	0	0	0	0	0	0	0
9	- Auszahlungen für den Erwerb von beweglichem Sachvermögen	0	0	0	0,00	0	53.400-	0	11.250-	1.000-	1.000-	0
	78312000 Erw.bew.VG o. WG	0	0	0	0,00	0	53.400-	0	11.250-	1.000-	1.000-	0
13	= Summe der Auszahlungen aus Investitionstätigkeit	0	0	0	0,00	0	53.400-	0	11.250-	1.000-	1.000-	0
14	= Saldo aus Investitionstätigkeit	0	0	0	0,00	0	53.400-	0	11.250-	1.000-	1.000-	0
16	= Gesamtkosten der Maßnahme	0	0	0	0,00	0	53.400-	0	11.250-	1.000-	1.000-	0

78312000 Umrüstung auf Digitalfunk (8 Geräte und Einbau) 13.000 €
 10 Atemschutzgeräte 12.500 €
 Absauganlage 20.000 €
 7 Systemtrenner 7.900 €

lfd. Nr.	Investitionsübersicht Einzahlungs- und Auszahlungsarten	Gesamtang. z. Maßnahme -nachrichtl.- EUR	Bisher finanziert EUR	Ermächtig. übertragung aus 2017 EUR	Ergebnis 2017 EUR	Ansatz 2018 EUR	Ansatz 2019 EUR	VE 2019 EUR	Planung 2020 EUR	Planung 2021 EUR	Planung 2022 EUR	Finanzbedarf weitere Jahre -nachrichtl.- EUR
		1	2	3	4	5	6	7	8	9	10	11
71260000100: Sanier. FW-Gerätehaus Eutingen												
1	+ Einzahlungen aus Investitionszuwendungen	0	0	0	0,00	0	16.070	0	0	0	0	0
	68110000 Inv.zu. v. Land	0	0	0	0,00	0	16.070	0	0	0	0	0
6	= Summe der Einzahlungen aus Investitionstätigkeit	0	0	0	0,00	0	16.070	0	0	0	0	0
8	- Auszahlungen für Baumaßnahmen	0	0	0	0,00	0	105.500-	0	0	0	0	0
	78710000 Ausz.Hochbaumaßn.	0	0	0	0,00	0	105.500-	0	0	0	0	0
13	= Summe der Auszahlungen aus Investitionstätigkeit	0	0	0	0,00	0	105.500-	0	0	0	0	0
14	= Saldo aus Investitionstätigkeit	0	0	0	0,00	0	89.430-	0	0	0	0	0
16	= Gesamtkosten der Maßnahme	0	0	0	0,00	0	105.500-	0	0	0	0	0

Ifd. Nr.	Investitionsübersicht Einzahlungs- und Auszahlungsarten	Gesamtang. z. Maßnahme -nachrichtl.-	Bisher finanziert	Ermächtig. übertragung aus 2017	Ergebnis 2017	Ansatz 2018	Ansatz 2019	VE 2019	Planung 2020	Planung 2021	Planung 2022	Finanzbedarf weitere Jahre -nachrichtl.-
		EUR	EUR	EUR	EUR	EUR	EUR	EUR	EUR	EUR	EUR	EUR
		1	2	3	4	5	6	7	8	9	10	11
71260000101: Lagergebäude am Talbach												
6	= Summe der Einzahlungen aus Investitionstätigkeit	0	0	0	0,00	0	0	0	0	0	0	0
8	- Auszahlungen für Baumaßnahmen	0	0	0	0,00	0	2.500-	0	0	0	81.250-	0
	78710000 Ausz.Hochbaumaßn.	0	0	0	0,00	0	2.500-	0	0	0	81.250-	0
13	= Summe der Auszahlungen aus Investitionstätigkeit	0	0	0	0,00	0	2.500-	0	0	0	81.250-	0
14	= Saldo aus Investitionstätigkeit	0	0	0	0,00	0	2.500-	0	0	0	81.250-	0
16	= Gesamtkosten der Maßnahme	0	0	0	0,00	0	2.500-	0	0	0	81.250-	0

78710000 Planungskosten

lfd. Nr.	Investitionsübersicht Einzahlungs- und Auszahlungsarten	Gesamtang. z. Maßnahme -nachrichtl.- EUR	Bisher finanziert EUR	Ermächtig. übertragung aus 2017 EUR	Ergebnis 2017 EUR	Ansatz 2018 EUR	Ansatz 2019 EUR	VE 2019 EUR	Planung 2020 EUR	Planung 2021 EUR	Planung 2022 EUR	Finanzbedarf weitere Jahre -nachrichtl.- EUR
		1	2	3	4	5	6	7	8	9	10	11
71260000400: Neu-/Umbau Feuerwehrgerätehaus Weitingen												
1	+ Einzahlungen aus Investitionszuwendungen	407.600	0	0	0,00	0	0	0	238.700	120.400	48.500	0
	68110000 Inv.zu. v. Land	407.600	0	0	0,00	0	0	0	238.700	120.400	48.500	0
6	= Summe der Einzahlungen aus Investitionstätigkeit	407.600	0	0	0,00	0	0	0	238.700	120.400	48.500	0
8	- Auszahlungen für Baumaßnahmen	1.547.462-	0	0	0,00	0	30.000-	0	759.000-	758.462-	0	0
	78710000 Ausz.Hochbaumaßn.	1.547.462-	0	0	0,00	0	30.000-	0	759.000-	758.462-	0	0
13	= Summe der Auszahlungen aus Investitionstätigkeit	1.547.462-	0	0	0,00	0	30.000-	0	759.000-	758.462-	0	0
14	= Saldo aus Investitionstätigkeit	1.139.862-	0	0	0,00	0	30.000-	0	520.300-	638.062-	48.500	0
16	= Gesamtkosten der Maßnahme	1.547.462-	0	0	0,00	0	30.000-	0	759.000-	758.462-	0	0

THH2 Dienstleistungen und Infrastruktur
 21 Schulträgeraufgaben
 2110 Grundschule
 211001 Grundschule u. Schulverbände mit GS

lfd. Nr.	Investitionsübersicht Einzahlungs- und Auszahlungsarten	Gesamtang. z. Maßnahme -nachrichtl.- EUR	Bisher finanziert EUR	Ermächtig. übertragung aus 2017 EUR	Ergebnis 2017 EUR	Ansatz 2018 EUR	Ansatz 2019 EUR	VE 2019 EUR	Planung 2020 EUR	Planung 2021 EUR	Planung 2022 EUR	Finanzbedarf weitere Jahre -nachrichtl.- EUR
		1	2	3	4	5	6	7	8	9	10	11
721100100000: Bewegliche Sachen												
6	= Summe der Einzahlungen aus Investitionstätigkeit	0	0	0	0,00	0	0	0	0	0	0	0
9	- Auszahlungen für den Erwerb von beweglichem Sachvermögen	0	0	0	0,00	0	22.500-	0	2.000-	2.000-	2.000-	0
	78312000 Erw.bew.VG o. WG	0	0	0	0,00	0	22.500-	0	2.000-	2.000-	2.000-	0
13	= Summe der Auszahlungen aus Investitionstätigkeit	0	0	0	0,00	0	22.500-	0	2.000-	2.000-	2.000-	0
14	= Saldo aus Investitionstätigkeit	0	0	0	0,00	0	22.500-	0	2.000-	2.000-	2.000-	0
16	= Gesamtkosten der Maßnahme	0	0	0	0,00	0	22.500-	0	2.000-	2.000-	2.000-	0

78312000 Fahrzeug für Hausmeister 20.000 €
 Interflex Touch-Time-Terminal 2.500 €

THH2
27
2720

Dienstleistungen und Infrastruktur
VHS, Bibliotheken, kulturpäd. Einricht.
Bücherei

lfd. Nr.	Investitionsübersicht Einzahlungs- und Auszahlungsarten	Gesamtang. z. Maßnahme -nachrichtl.- EUR 1	Bisher finanziert EUR 2	Ermächtig. übertragung aus 2017 EUR 3	Ergebnis 2017 EUR 4	Ansatz 2018 EUR 5	Ansatz 2019 EUR 6	VE 2019 EUR 7	Planung 2020 EUR 8	Planung 2021 EUR 9	Planung 2022 EUR 10	Finanzbedarf weitere Jahre -nachrichtl.- EUR 11
72720000100: Bewegliche Sachen												
6	= Summe der Einzahlungen aus Investitionstätigkeit	0	0	0	0,00	0	0	0	0	0	0	0
12	- Auszahlungen für den Erwerb von immateriellen Vermögensgegenständen	0	0	0	0,00	0	4.400-	0	0	0	0	0
	78311000 Erw.imm.VG o. WG	0	0	0	0,00	0	4.400-	0	0	0	0	0
13	= Summe der Auszahlungen aus Investitionstätigkeit	0	0	0	0,00	0	4.400-	0	0	0	0	0
14	= Saldo aus Investitionstätigkeit	0	0	0	0,00	0	4.400-	0	0	0	0	0
16	= Gesamtkosten der Maßnahme	0	0	0	0,00	0	4.400-	0	0	0	0	0

THH2 Dienstleistungen und Infrastruktur
 29 Förderung v. Kirchen u. so. Religionsgem
 2910 Förderung v. Kirchen

lfd. Nr.	Investitionsübersicht Einzahlungs- und Auszahlungsarten	Gesamtang. z. Maßnahme -nachrichtl.- EUR 1	Bisher finanziert EUR 2	Ermächtig. übertragung aus 2017 EUR 3	Ergebnis 2017 EUR 4	Ansatz 2018 EUR 5	Ansatz 2019 EUR 6	VE 2019 EUR 7	Planung 2020 EUR 8	Planung 2021 EUR 9	Planung 2022 EUR 10	Finanzbedarf weitere Jahre -nachrichtl.- EUR 11
72910000000: Kirchturmsanierung Eutingen												
6	= Summe der Einzahlungen aus Investitionstätigkeit	0	0	0	0,00	0	0	0	0	0	0	0
11	- Auszahlungen für Investitionsförderungsmaßnahmen	0	0	0	0,00	0	17.750-	0	0	0	0	0
	78180000 Inv.zu.an übr. Ber.	0	0	0	0,00	0	17.750-	0	0	0	0	0
13	= Summe der Auszahlungen aus Investitionstätigkeit	0	0	0	0,00	0	17.750-	0	0	0	0	0
14	= Saldo aus Investitionstätigkeit	0	0	0	0,00	0	17.750-	0	0	0	0	0
16	= Gesamtkosten der Maßnahme	0	0	0	0,00	0	17.750-	0	0	0	0	0

THH2 **Dienstleistungen und Infrastruktur**
36 **Kinder-, Jugend- und Familienhilfe**
3650 **Tageseinrichtungen für Kinder**
365001 **Tageseinrichtungen für Kinder**

lfd. Nr.	Investitionsübersicht Einzahlungs- und Auszahlungsarten	Gesamtang. z. Maßnahme -nachrichtl.- EUR	Bisher finanziert EUR	Ermächtig. übertragung aus 2017 EUR	Ergebnis 2017 EUR	Ansatz 2018 EUR	Ansatz 2019 EUR	VE 2019 EUR	Planung 2020 EUR	Planung 2021 EUR	Planung 2022 EUR	Finanzbedarf weitere Jahre -nachrichtl.- EUR
		1	2	3	4	5	6	7	8	9	10	11
736500101100: Um-/Anbau Fantadu												
6	= Summe der Einzahlungen aus Investitionstätigkeit	0	0	0	0,00	0	0	0	0	0	0	0
8	- Auszahlungen für Baumaßnahmen	0	0	0	0,00	0	30.000-	0	0	0	800.000-	0
	78710000 Ausz.Hochbaumaßn.	0	0	0	0,00	0	30.000-	0	0	0	800.000-	0
13	= Summe der Auszahlungen aus Investitionstätigkeit	0	0	0	0,00	0	30.000-	0	0	0	800.000-	0
14	= Saldo aus Investitionstätigkeit	0	0	0	0,00	0	30.000-	0	0	0	800.000-	0
16	= Gesamtkosten der Maßnahme	0	0	0	0,00	0	30.000-	0	0	0	800.000-	0

78710000 Planungskosten

lfd. Nr.	Investitionsübersicht Einzahlungs- und Auszahlungsarten	Gesamtang. z. Maßnahme -nachrichtl.- EUR	Bisher finanziert EUR	Ermächtig. übertragung aus 2017 EUR	Ergebnis 2017 EUR	Ansatz 2018 EUR	Ansatz 2019 EUR	VE 2019 EUR	Planung 2020 EUR	Planung 2021 EUR	Planung 2022 EUR	Finanzbedarf weitere Jahre -nachrichtl.- EUR
		1	2	3	4	5	6	7	8	9	10	11
736500111100: Bewegliche Sachen												
6	= Summe der Einzahlungen aus Investitionstätigkeit	0	0	0	0,00	0	0	0	0	0	0	0
9	- Auszahlungen für den Erwerb von beweglichem Sachvermögen	0	0	0	0,00	0	7.500-	0	1.000-	1.000-	1.000-	0
	78312000 Erw.bew.VG o. WG	0	0	0	0,00	0	7.500-	0	1.000-	1.000-	1.000-	0
13	= Summe der Auszahlungen aus Investitionstätigkeit	0	0	0	0,00	0	7.500-	0	1.000-	1.000-	1.000-	0
14	= Saldo aus Investitionstätigkeit	0	0	0	0,00	0	7.500-	0	1.000-	1.000-	1.000-	0
16	= Gesamtkosten der Maßnahme	0	0	0	0,00	0	7.500-	0	1.000-	1.000-	1.000-	0

78312000 Schaukel 5.000 €
 Interflex Touch-Time-Terminal 2.500 €

Ifd. Nr.	Investitionsübersicht Einzahlungs- und Auszahlungsarten	Gesamtang. z. Maßnahme -nachrichtl.-	Bisher finanziert	Ermächtig. übertragung aus 2017	Ergebnis 2017	Ansatz 2018	Ansatz 2019	VE 2019	Planung 2020	Planung 2021	Planung 2022	Finanzbedarf weitere Jahre -nachrichtl.-
		EUR	EUR	EUR	EUR	EUR	EUR	EUR	EUR	EUR	EUR	EUR
		1	2	3	4	5	6	7	8	9	10	11
736500112200: Bewegliche Sachen												
6	= Summe der Einzahlungen aus Investitionstätigkeit	0	0	0	0,00	0	0	0	0	0	0	0
9	- Auszahlungen für den Erwerb von beweglichem Sachvermögen	0	0	0	0,00	0	2.500-	0	1.000-	1.000-	1.000-	0
	78312000 Erw.bew.VG o. WG	0	0	0	0,00	0	2.500-	0	1.000-	1.000-	1.000-	0
13	= Summe der Auszahlungen aus Investitionstätigkeit	0	0	0	0,00	0	2.500-	0	1.000-	1.000-	1.000-	0
14	= Saldo aus Investitionstätigkeit	0	0	0	0,00	0	2.500-	0	1.000-	1.000-	1.000-	0
16	= Gesamtkosten der Maßnahme	0	0	0	0,00	0	2.500-	0	1.000-	1.000-	1.000-	0

78312000 Interflex Touch-Time-Terminal

Ifd. Nr.	Investitionsübersicht Einzahlungs- und Auszahlungsarten	Gesamtang. z. Maßnahme -nachrichtl.-	Bisher finanziert	Ermächtig. übertragung aus 2017	Ergebnis 2017	Ansatz 2018	Ansatz 2019	VE 2019	Planung 2020	Planung 2021	Planung 2022	Finanzbedarf weitere Jahre -nachrichtl.-
		EUR	EUR	EUR	EUR	EUR	EUR	EUR	EUR	EUR	EUR	EUR
		1	2	3	4	5	6	7	8	9	10	11
736500113300: Bewegliche Sachen												
6	= Summe der Einzahlungen aus Investitionstätigkeit	0	0	0	0,00	0	0	0	0	0	0	0
9	- Auszahlungen für den Erwerb von beweglichem Sachvermögen	0	0	0	0,00	0	2.500-	0	1.000-	1.000-	1.000-	0
	78312000 Erw.bew.VG o. WG	0	0	0	0,00	0	2.500-	0	1.000-	1.000-	1.000-	0
13	= Summe der Auszahlungen aus Investitionstätigkeit	0	0	0	0,00	0	2.500-	0	1.000-	1.000-	1.000-	0
14	= Saldo aus Investitionstätigkeit	0	0	0	0,00	0	2.500-	0	1.000-	1.000-	1.000-	0
16	= Gesamtkosten der Maßnahme	0	0	0	0,00	0	2.500-	0	1.000-	1.000-	1.000-	0

78312000 Interflex Touch-Time-Terminal

THH2
41
4120

Dienstleistungen und Infrastruktur
Gesundheitsdienste
Deutsches Rotes Kreuz

lfd. Nr.	Investitionsübersicht Einzahlungs- und Auszahlungsarten	Gesamtang. z. Maßnahme -nachrichtl.- EUR 1	Bisher finanziert EUR 2	Ermächtig. übertragung aus 2017 EUR 3	Ergebnis 2017 EUR 4	Ansatz 2018 EUR 5	Ansatz 2019 EUR 6	VE 2019 EUR 7	Planung 2020 EUR 8	Planung 2021 EUR 9	Planung 2022 EUR 10	Finanzbedarf weitere Jahre -nachrichtl.- EUR 11
741200000100: Lagergebäude am Thalbach												
6	= Summe der Einzahlungen aus Investitionstätigkeit	0	0	0	0,00	0	0	0	0	0	0	0
8	- Auszahlungen für Baumaßnahmen	0	0	0	0,00	0	2.500-	0	0	0	82.750-	0
	78710000 Ausz.Hochbaumaßn.	0	0	0	0,00	0	2.500-	0	0	0	82.750-	0
13	= Summe der Auszahlungen aus Investitionstätigkeit	0	0	0	0,00	0	2.500-	0	0	0	82.750-	0
14	= Saldo aus Investitionstätigkeit	0	0	0	0,00	0	2.500-	0	0	0	82.750-	0
16	= Gesamtkosten der Maßnahme	0	0	0	0,00	0	2.500-	0	0	0	82.750-	0

THH2

Dienstleistungen und Infrastruktur

42

Sportförderung

4210

Förderung des Sports

lfd. Nr.	Investitionsübersicht Einzahlungs- und Auszahlungsarten	Gesamtang. z. Maßnahme -nachrichtl.- EUR	Bisher finanziert EUR	Ermächtig. übertragung aus 2017 EUR	Ergebnis 2017 EUR	Ansatz 2018 EUR	Ansatz 2019 EUR	VE 2019 EUR	Planung 2020 EUR	Planung 2021 EUR	Planung 2022 EUR	Finanzbedarf weitere Jahre -nachrichtl.- EUR
		1	2	3	4	5	6	7	8	9	10	11
74210000100: Zwischenfinanzierung SV Eutingen												
1	+ Einzahlungen aus Investitionszuwendungen	0	0	0	0,00	0	0	0	55.655	0	56.337	0
	68180000 Inv.zu. v. übr.Ber.	0	0	0	0,00	0	0	0	55.655	0	56.337	0
6	= Summe der Einzahlungen aus Investitionstätigkeit	0	0	0	0,00	0	0	0	55.655	0	56.337	0
13	= Summe der Auszahlungen aus Investitionstätigkeit	0	0	0	0,00	0	0	0	0	0	0	0
14	= Saldo aus Investitionstätigkeit	0	0	0	0,00	0	0	0	55.655	0	56.337	0
16	= Gesamtkosten der Maßnahme	0	0	0	0,00	0	0	0	0	0	0	0

THH2
42
4241

Dienstleistungen und Infrastruktur
Sportförderung
Sporthallen

lfd. Nr.	Investitionsübersicht Einzahlungs- und Auszahlungsarten	Gesamtang. z. Maßnahme -nachrichtl.- EUR 1	Bisher finanziert EUR 2	Ermächtig. übertragung aus 2017 EUR 3	Ergebnis 2017 EUR 4	Ansatz 2018 EUR 5	Ansatz 2019 EUR 6	VE 2019 EUR 7	Planung 2020 EUR 8	Planung 2021 EUR 9	Planung 2022 EUR 10	Finanzbedarf weitere Jahre -nachrichtl.- EUR 11
74241000001: Investitionszuschüsse an Sportvereine												
6	= Summe der Einzahlungen aus Investitionstätigkeit	0	0	0	0,00	0	0	0	0	0	0	0
11	- Auszahlungen für Investitionsförderungsmaßnahmen	0	0	0	0,00	0	60.000-	0	0	0	0	0
	78180000 Inv.zu.an übr. Ber.	0	0	0	0,00	0	60.000-	0	0	0	0	0
13	= Summe der Auszahlungen aus Investitionstätigkeit	0	0	0	0,00	0	60.000-	0	0	0	0	0
14	= Saldo aus Investitionstätigkeit	0	0	0	0,00	0	60.000-	0	0	0	0	0
16	= Gesamtkosten der Maßnahme	0	0	0	0,00	0	60.000-	0	0	0	0	0

78180000 Schützenverein

lfd. Nr.	Investitionsübersicht Einzahlungs- und Auszahlungsarten	Gesamtang. z. Maßnahme -nachrichtl.- EUR	Bisher finanziert EUR	Ermächtig. übertragung aus 2017 EUR	Ergebnis 2017 EUR	Ansatz 2018 EUR	Ansatz 2019 EUR	VE 2019 EUR	Planung 2020 EUR	Planung 2021 EUR	Planung 2022 EUR	Finanzbedarf weitere Jahre -nachrichtl.- EUR
		1	2	3	4	5	6	7	8	9	10	11
742410000100: Mehrzweckhalle Eutingen												
6	= Summe der Einzahlungen aus Investitionstätigkeit	0	0	0	0,00	0	0	0	0	0	0	0
9	- Auszahlungen für den Erwerb von beweglichem Sachvermögen	0	0	0	0,00	0	0	0	3.000-	2.000-	2.000-	0
	78312000 Erw.bew.VG o. WG	0	0	0	0,00	0	0	0	3.000-	2.000-	2.000-	0
13	= Summe der Auszahlungen aus Investitionstätigkeit	0	0	0	0,00	0	0	0	3.000-	2.000-	2.000-	0
14	= Saldo aus Investitionstätigkeit	0	0	0	0,00	0	0	0	3.000-	2.000-	2.000-	0
16	= Gesamtkosten der Maßnahme	0	0	0	0,00	0	0	0	3.000-	2.000-	2.000-	0

lfd. Nr.	Investitionsübersicht Einzahlungs- und Auszahlungsarten	Gesamtang. z. Maßnahme-nachrichtl.- EUR	Bisher finanziert EUR	Ermächtig. übertragung aus 2017 EUR	Ergebnis 2017 EUR	Ansatz 2018 EUR	Ansatz 2019 EUR	VE 2019 EUR	Planung 2020 EUR	Planung 2021 EUR	Planung 2022 EUR	Finanzbedarf weitere Jahre -nachrichtl.- EUR
		1	2	3	4	5	6	7	8	9	10	11
742410000101: Neu-/Umbau Mehrzweckhalle Eutingen												
6 =	Summe der Einzahlungen aus Investitionstätigkeit	0	0	0	0,00	0	0	0	0	0	0	0
8 -	Auszahlungen für Baumaßnahmen	10.000-	0	0	0,00	0	0	0	0	0	10.000-	0
	78710000 Ausz.Hochbaumaßn.	10.000-	0	0	0,00	0	0	0	0	0	10.000-	0
13 =	Summe der Auszahlungen aus Investitionstätigkeit	10.000-	0	0	0,00	0	0	0	0	0	10.000-	0
14 =	Saldo aus Investitionstätigkeit	10.000-	0	0	0,00	0	0	0	0	0	10.000-	0
16 =	Gesamtkosten der Maßnahme	10.000-	0	0	0,00	0	0	0	0	0	10.000-	0

lfd. Nr.	Investitionsübersicht Einzahlungs- und Auszahlungsarten	Gesamtang. z. Maßnahme -nachrichtl.- EUR	Bisher finanziert EUR	Ermächtig. übertragung aus 2017 EUR	Ergebnis 2017 EUR	Ansatz 2018 EUR	Ansatz 2019 EUR	VE 2019 EUR	Planung 2020 EUR	Planung 2021 EUR	Planung 2022 EUR	Finanzbedarf weitere Jahre -nachrichtl.- EUR
		1	2	3	4	5	6	7	8	9	10	11
742410000102: Bau eines Kleinspielfeldes												
6	= Summe der Einzahlungen aus Investitionstätigkeit	0	0	0	0,00	0	0	0	0	0	0	0
8	- Auszahlungen für Baumaßnahmen	7.500-	0	0	0,00	0	7.500-	0	0	0	0	0
	78710000 Ausz.Hochbaumaßn.	7.500-	0	0	0,00	0	7.500-	0	0	0	0	0
13	= Summe der Auszahlungen aus Investitionstätigkeit	7.500-	0	0	0,00	0	7.500-	0	0	0	0	0
14	= Saldo aus Investitionstätigkeit	7.500-	0	0	0,00	0	7.500-	0	0	0	0	0
16	= Gesamtkosten der Maßnahme	7.500-	0	0	0,00	0	7.500-	0	0	0	0	0

78710000 Starkregenschutzwall

Ifd. Nr.	Investitionsübersicht Einzahlungs- und Auszahlungsarten	Gesamtang. z. Maßnahme-nachrichtl.-	Bisher finanziert	Ermächtig. übertragung aus 2017	Ergebnis 2017	Ansatz 2018	Ansatz 2019	VE 2019	Planung 2020	Planung 2021	Planung 2022	Finanzbedarf weitere Jahre -nachrichtl.-
		EUR	EUR	EUR	EUR	EUR	EUR	EUR	EUR	EUR	EUR	EUR
		1	2	3	4	5	6	7	8	9	10	11
742410000103: Sportanlagen Talbach Eutingen												
6	= Summe der Einzahlungen aus Investitionstätigkeit	0	0	0	0,00	0	0	0	0	0	0	0
8	- Auszahlungen für Baumaßnahmen	7.500-	0	0	0,00	0	7.500-	0	0	0	0	0
	78710000 Ausz.Hochbaumaßn.	7.500-	0	0	0,00	0	7.500-	0	0	0	0	0
13	= Summe der Auszahlungen aus Investitionstätigkeit	7.500-	0	0	0,00	0	7.500-	0	0	0	0	0
14	= Saldo aus Investitionstätigkeit	7.500-	0	0	0,00	0	7.500-	0	0	0	0	0
16	= Gesamtkosten der Maßnahme	7.500-	0	0	0,00	0	7.500-	0	0	0	0	0

78710000 Starkregenschutzwall

lfd. Nr.	Investitionsübersicht Einzahlungs- und Auszahlungsarten	Gesamtang. z. Maßnahme -nachrichtl.- EUR	Bisher finanziert EUR	Ermächtig. übertragung aus 2017 EUR	Ergebnis 2017 EUR	Ansatz 2018 EUR	Ansatz 2019 EUR	VE 2019 EUR	Planung 2020 EUR	Planung 2021 EUR	Planung 2022 EUR	Finanzbedarf weitere Jahre -nachrichtl.- EUR
		1	2	3	4	5	6	7	8	9	10	11
742410000200: Korntalhalle Göttelfingen												
1	+ Einzahlungen aus Investitionszuwendungen	0	0	0	0,00	0	3.167	0	3.167	3.167	3.167	0
	68180000 Inv.zu. v. übr.Ber.	0	0	0	0,00	0	3.167	0	3.167	3.167	3.167	0
6	= Summe der Einzahlungen aus Investitionstätigkeit	0	0	0	0,00	0	3.167	0	3.167	3.167	3.167	0
13	= Summe der Auszahlungen aus Investitionstätigkeit	0	0	0	0,00	0	0	0	0	0	0	0
14	= Saldo aus Investitionstätigkeit	0	0	0	0,00	0	3.167	0	3.167	3.167	3.167	0
16	= Gesamtkosten der Maßnahme	0	0	0	0,00	0	0	0	0	0	0	0

68180000 12 Jahre, 50TEuro, Ersatzdarlehenstilgung **erstmalig** 2010

Hallenfonds 1.000 €
 Vereinsfördermittel 1.000 €
 FC Göttelfingen 2.167 €

Im Jahr 2015 wurde der noch offene Hallenfondsanteil in Höhe von 7.000 € außerplanmäßig vollständig abgelöst, so dass der Tilgungsanteil ab 2016 jährlich nur noch 3.167 € beträgt.

Ifd. Nr.	Investitionsübersicht Einzahlungs- und Auszahlungsarten	Gesamtang. z. Maßnahme -nachrichtl.-	Bisher finanziert	Ermächtig. übertragung aus 2017	Ergebnis 2017	Ansatz 2018	Ansatz 2019	VE 2019	Planung 2020	Planung 2021	Planung 2022	Finanzbedarf weitere Jahre -nachrichtl.-
		EUR	EUR	EUR	EUR	EUR	EUR	EUR	EUR	EUR	EUR	EUR
		1	2	3	4	5	6	7	8	9	10	11
742410000300: Gemeindehalle Rohrdorf												
6	= Summe der Einzahlungen aus Investitionstätigkeit	0	0	0	0,00	0	0	0	0	0	0	0
9	- Auszahlungen für den Erwerb von beweglichem Sachvermögen	0	0	0	0,00	0	0	0	3.000-	2.000-	2.000-	0
	78312000 Erw.bew.VG o. WG	0	0	0	0,00	0	0	0	3.000-	2.000-	2.000-	0
13	= Summe der Auszahlungen aus Investitionstätigkeit	0	0	0	0,00	0	0	0	3.000-	2.000-	2.000-	0
14	= Saldo aus Investitionstätigkeit	0	0	0	0,00	0	0	0	3.000-	2.000-	2.000-	0
16	= Gesamtkosten der Maßnahme	0	0	0	0,00	0	0	0	3.000-	2.000-	2.000-	0

lfd. Nr.	Investitionsübersicht Einzahlungs- und Auszahlungsarten	Gesamtang. z. Maßnahme -nachrichtl.- EUR	Bisher finanziert EUR	Ermächtig. übertragung aus 2017 EUR	Ergebnis 2017 EUR	Ansatz 2018 EUR	Ansatz 2019 EUR	VE 2019 EUR	Planung 2020 EUR	Planung 2021 EUR	Planung 2022 EUR	Finanzbedarf weitere Jahre -nachrichtl.- EUR
		1	2	3	4	5	6	7	8	9	10	11
742410000401: Neu-/Umbau Sporthalle Weitingen												
1	+ Einzahlungen aus Investitionszuwendungen	1.409.973	0	0	0,00	0	0	0	857.400	552.573	0	0
	68110000 Inv.zu. v. Land	1.220.973	0	0	0,00	0	0	0	762.900	458.073	0	0
	68180000 Inv.zu. v. übr.Ber.	189.000	0	0	0,00	0	0	0	94.500	94.500	0	0
6	= Summe der Einzahlungen aus Investitionstätigkeit	1.409.973	0	0	0,00	0	0	0	857.400	552.573	0	0
8	- Auszahlungen für Baumaßnahmen	4.144.677-	0	0	0,00	0	60.000-	0	2.044.000-	2.040.677-	0	0
	78710000 Ausz.Hochbaumaßn.	4.144.677-	0	0	0,00	0	60.000-	0	2.044.000-	2.040.677-	0	0
13	= Summe der Auszahlungen aus Investitionstätigkeit	4.144.677-	0	0	0,00	0	60.000-	0	2.044.000-	2.040.677-	0	0
14	= Saldo aus Investitionstätigkeit	2.734.704-	0	0	0,00	0	60.000-	0	1.186.600-	1.488.104-	0	0
16	= Gesamtkosten der Maßnahme	4.144.677-	0	0	0,00	0	60.000-	0	2.044.000-	2.040.677-	0	0

THH2
51
5110

Dienstleistungen und Infrastruktur
Räumliche Planung und Entwicklung
Städteplanung

lfd. Nr.	Investitionsübersicht Einzahlungs- und Auszahlungsarten	Gesamtang. z. Maßnahme -nachrichtl.- EUR	Bisher finanziert EUR	Ermächtig. übertragung aus 2017 EUR	Ergebnis 2017 EUR	Ansatz 2018 EUR	Ansatz 2019 EUR	VE 2019 EUR	Planung 2020 EUR	Planung 2021 EUR	Planung 2022 EUR	Finanzbedarf weitere Jahre -nachrichtl.- EUR
		1	2	3	4	5	6	7	8	9	10	11
75110000400: Städtebaul. Ern.maßnahmen Weitingen												
1	+ Einzahlungen aus Investitionszuwendungen	300.000	0	0	0,00	0	75.000	0	75.000	75.000	75.000	0
	68100000 Inv.zu. v. Bund	150.000	0	0	0,00	0	50.000	0	50.000	25.000	25.000	0
	68110000 Inv.zu. v. Land	150.000	0	0	0,00	0	25.000	0	25.000	50.000	50.000	0
6	= Summe der Einzahlungen aus Investitionstätigkeit	300.000	0	0	0,00	0	75.000	0	75.000	75.000	75.000	0
7	- Auszahlungen für den Erwerb von Grundstücken und Gebäuden	53.000-	0	0	0,00	0	0	0	33.000-	20.000-	0	0
	78210000 ErwerbGrundst./Geb.	53.000-	0	0	0,00	0	0	0	33.000-	20.000-	0	0
8	- Auszahlungen für Baumaßnahmen	158.000-	0	0	0,00	0	83.000-	0	25.000-	25.000-	25.000-	0
	78710000 Ausz.Hochbaumaßn.	138.000-	0	0	0,00	0	63.000-	0	25.000-	25.000-	25.000-	0
	78720000 Ausz.Tiefbaumaßn.	20.000-	0	0	0,00	0	20.000-	0	0	0	0	0
11	- Auszahlungen für Investitionsförderungsmaßnahmen	440.000-	0	0	0,00	0	120.000-	0	120.000-	100.000-	100.000-	0
	78180000 Inv.zu.an übr. Ber.	440.000-	0	0	0,00	0	120.000-	0	120.000-	100.000-	100.000-	0

Ifd. Nr.	Investitionsübersicht Einzahlungs- und Auszahlungsarten	Gesamtang. z. Maßnahme -nachrichtl.-	Bisher finanziert	Ermächtig. übertragung aus 2017	Ergebnis 2017	Ansatz 2018	Ansatz 2019	VE 2019	Planung 2020	Planung 2021	Planung 2022	Finanzbedarf weitere Jahre - nachrichtl.-
		EUR	EUR	EUR	EUR	EUR	EUR	EUR	EUR	EUR	EUR	EUR
		1	2	3	4	5	6	7	8	9	10	11
13	= Summe der Auszahlungen aus Investitionstätigkeit	651.000-	0	0	0,00	0	203.000-	0	178.000-	145.000-	125.000-	0
14	= Saldo aus Investitionstätigkeit	351.000-	0	0	0,00	0	128.000-	0	103.000-	70.000-	50.000-	0
16	= Gesamtkosten der Maßnahme	651.000-	0	0	0,00	0	203.000-	0	178.000-	145.000-	125.000-	0

THH2 Dienstleistungen und Infrastruktur
 53 Ver- und Entsorgung
 5330 Wasserversorgung

lfd. Nr.	Investitionsübersicht Einzahlungs- und Auszahlungsarten	Gesamtang. z. Maßnahme -nachrichtl.- EUR 1	Bisher finanziert EUR 2	Ermächtig. übertragung aus 2017 EUR 3	Ergebnis 2017 EUR 4	Ansatz 2018 EUR 5	Ansatz 2019 EUR 6	VE 2019 EUR 7	Planung 2020 EUR 8	Planung 2021 EUR 9	Planung 2022 EUR 10	Finanzbedarf weitere Jahre -nachrichtl.- EUR 11
753300000001: Wasserversorgungsbeitrag												
2	+ Einzahlungen aus Investitionsbeiträgen und ähnl. Entgelten für Investitionstätigkeit	0	0	0	0,00	0	4.000	0	9.000	7.800	2.000	0
	68910000 Beiträge u. ähn.E.	0	0	0	0,00	0	4.000	0	9.000	7.800	2.000	0
6	= Summe der Einzahlungen aus Investitionstätigkeit	0	0	0	0,00	0	4.000	0	9.000	7.800	2.000	0
13	= Summe der Auszahlungen aus Investitionstätigkeit	0	0	0	0,00	0	0	0	0	0	0	0
14	= Saldo aus Investitionstätigkeit	0	0	0	0,00	0	4.000	0	9.000	7.800	2.000	0
16	= Gesamtkosten der Maßnahme	0	0	0	0,00	0	0	0	0	0	0	0

Ifd. Nr.	Investitionsübersicht Einzahlungs- und Auszahlungsarten	Gesamtang. z. Maßnahme -nachrichtl.-	Bisher finanziert	Ermächtig. übertragung aus 2017	Ergebnis 2017	Ansatz 2018	Ansatz 2019	VE 2019	Planung 2020	Planung 2021	Planung 2022	Finanzbedarf weitere Jahre -nachrichtl.-
		EUR	EUR	EUR	EUR	EUR	EUR	EUR	EUR	EUR	EUR	EUR
		1	2	3	4	5	6	7	8	9	10	11
75330000002: Hausanschlüsse												
2 +	Einzahlungen aus Investitionsbeiträgen und ähnl. Entgelten für Investitionstätigkeit	0	0	0	0,00	0	0	0	2.500	2.000	2.000	0
	68910000 Beiträge u. ähn.E.	0	0	0	0,00	0	0	0	2.500	2.000	2.000	0
6 =	Summe der Einzahlungen aus Investitionstätigkeit	0	0	0	0,00	0	0	0	2.500	2.000	2.000	0
8 -	Auszahlungen für Baumaßnahmen	0	0	0	0,00	0	14.000-	0	2.500-	2.000-	2.000-	0
	78720000 Ausz.Tiefbaumaßn.	0	0	0	0,00	0	14.000-	0	2.500-	2.000-	2.000-	0
13 =	Summe der Auszahlungen aus Investitionstätigkeit	0	0	0	0,00	0	14.000-	0	2.500-	2.000-	2.000-	0
14 =	Saldo aus Investitionstätigkeit	0	0	0	0,00	0	14.000-	0	0	0	0	0
16 =	Gesamtkosten der Maßnahme	0	0	0	0,00	0	14.000-	0	2.500-	2.000-	2.000-	0

lfd. Nr.	Investitionsübersicht Einzahlungs- und Auszahlungsarten	Gesamtang. z. Maßnahme -nachrichtl.- EUR	Bisher finanziert EUR	Ermächtig. übertragung aus 2017 EUR	Ergebnis 2017 EUR	Ansatz 2018 EUR	Ansatz 2019 EUR	VE 2019 EUR	Planung 2020 EUR	Planung 2021 EUR	Planung 2022 EUR	Finanzbedarf weitere Jahre -nachrichtl.- EUR
		1	2	3	4	5	6	7	8	9	10	11
75330000003: Wasserversorgung Allgemein												
6 =	Summe der Einzahlungen aus Investitionstätigkeit	0	0	0	0,00	0	0	0	0	0	0	0
8 -	Auszahlungen für Baumaßnahmen	0	0	0	0,00	0	5.000-	0	5.000-	5.000-	5.000-	0
	78720000 Ausz.Tiefbaumaßn.	0	0	0	0,00	0	5.000-	0	5.000-	5.000-	5.000-	0
9 -	Auszahlungen für den Erwerb von beweglichem Sachvermögen	0	0	0	0,00	0	2.000-	0	0	0	0	0
	78312000 Erw.bew.VG o. WG	0	0	0	0,00	0	2.000-	0	0	0	0	0
13 =	Summe der Auszahlungen aus Investitionstätigkeit	0	0	0	0,00	0	7.000-	0	5.000-	5.000-	5.000-	0
14 =	Saldo aus Investitionstätigkeit	0	0	0	0,00	0	7.000-	0	5.000-	5.000-	5.000-	0
16 =	Gesamtkosten der Maßnahme	0	0	0	0,00	0	7.000-	0	5.000-	5.000-	5.000-	0

78312000 Prepaid Wasserzähler

Ifd. Nr.	Investitionsübersicht Einzahlungs- und Auszahlungsarten	Gesamtang. z. Maßnahme -nachrichtl.-	Bisher finanziert	Ermächtig. übertragung aus 2017	Ergebnis 2017	Ansatz 2018	Ansatz 2019	VE 2019	Planung 2020	Planung 2021	Planung 2022	Finanzbedarf weitere Jahre -nachrichtl.-
		EUR	EUR	EUR	EUR	EUR	EUR	EUR	EUR	EUR	EUR	EUR
		1	2	3	4	5	6	7	8	9	10	11
753300000101: Ortsdurchfahrt B28												
6	= Summe der Einzahlungen aus Investitionstätigkeit	0	0	0	0,00	0	0	0	0	0	0	0
8	- Auszahlungen für Baumaßnahmen	0	0	0	0,00	0	10.000-	0	0	0	0	0
	78720000 Ausz.Tiefbaumaßn.	0	0	0	0,00	0	10.000-	0	0	0	0	0
13	= Summe der Auszahlungen aus Investitionstätigkeit	0	0	0	0,00	0	10.000-	0	0	0	0	0
14	= Saldo aus Investitionstätigkeit	0	0	0	0,00	0	10.000-	0	0	0	0	0
16	= Gesamtkosten der Maßnahme	0	0	0	0,00	0	10.000-	0	0	0	0	0

lfd. Nr.	Investitionsübersicht Einzahlungs- und Auszahlungsarten	Gesamtang. z. Maßnahme -nachrichtl.- EUR	Bisher finanziert EUR	Ermächtig. übertragung aus 2017 EUR	Ergebnis 2017 EUR	Ansatz 2018 EUR	Ansatz 2019 EUR	VE 2019 EUR	Planung 2020 EUR	Planung 2021 EUR	Planung 2022 EUR	Finanzbedarf weitere Jahre -nachrichtl.- EUR
		1	2	3	4	5	6	7	8	9	10	11
753300000102: Resterschließ. Stichw. Stauffenbergstr.												
6	= Summe der Einzahlungen aus Investitionstätigkeit	0	0	0	0,00	0	0	0	0	0	0	0
8	- Auszahlungen für Baumaßnahmen	0	0	0	0,00	0	2.300-	0	0	0	0	0
	78720000 Ausz.Tiefbaumaßn.	0	0	0	0,00	0	2.300-	0	0	0	0	0
13	= Summe der Auszahlungen aus Investitionstätigkeit	0	0	0	0,00	0	2.300-	0	0	0	0	0
14	= Saldo aus Investitionstätigkeit	0	0	0	0,00	0	2.300-	0	0	0	0	0
16	= Gesamtkosten der Maßnahme	0	0	0	0,00	0	2.300-	0	0	0	0	0

lfd. Nr.	Investitionsübersicht Einzahlungs- und Auszahlungsarten	Gesamtang. z. Maßnahme -nachrichtl.- EUR	Bisher finanziert EUR	Ermächtig. übertragung aus 2017 EUR	Ergebnis 2017 EUR	Ansatz 2018 EUR	Ansatz 2019 EUR	VE 2019 EUR	Planung 2020 EUR	Planung 2021 EUR	Planung 2022 EUR	Finanzbedarf weitere Jahre -nachrichtl.- EUR
		1	2	3	4	5	6	7	8	9	10	11
753300000103: Wasserleitung Pfarrgasse												
6	= Summe der Einzahlungen aus Investitionstätigkeit	0	0	0	0,00	0	0	0	0	0	0	0
8	- Auszahlungen für Baumaßnahmen	0	0	0	0,00	0	26.000-	0	0	0	0	0
	78720000 Ausz.Tiefbaumaßn.	0	0	0	0,00	0	26.000-	0	0	0	0	0
13	= Summe der Auszahlungen aus Investitionstätigkeit	0	0	0	0,00	0	26.000-	0	0	0	0	0
14	= Saldo aus Investitionstätigkeit	0	0	0	0,00	0	26.000-	0	0	0	0	0
16	= Gesamtkosten der Maßnahme	0	0	0	0,00	0	26.000-	0	0	0	0	0

lfd. Nr.	Investitionsübersicht Einzahlungs- und Auszahlungsarten	Gesamtang. z. Maßnahme -nachrichtl.- EUR	Bisher finanziert EUR	Ermächtig. übertragung aus 2017 EUR	Ergebnis 2017 EUR	Ansatz 2018 EUR	Ansatz 2019 EUR	VE 2019 EUR	Planung 2020 EUR	Planung 2021 EUR	Planung 2022 EUR	Finanzbedarf weitere Jahre -nachrichtl.- EUR
		1	2	3	4	5	6	7	8	9	10	11
753300000104: Wasserleitung Verbrauchermarkt												
6 =	Summe der Einzahlungen aus Investitionstätigkeit	0	0	0	0,00	0	0	0	0	0	0	0
8 -	Auszahlungen für Baumaßnahmen	0	0	0	0,00	0	54.300-	0	0	0	0	0
	78720000 Ausz.Tiefbaumaßn.	0	0	0	0,00	0	54.300-	0	0	0	0	0
13 =	Summe der Auszahlungen aus Investitionstätigkeit	0	0	0	0,00	0	54.300-	0	0	0	0	0
14 =	Saldo aus Investitionstätigkeit	0	0	0	0,00	0	54.300-	0	0	0	0	0
16 =	Gesamtkosten der Maßnahme	0	0	0	0,00	0	54.300-	0	0	0	0	0

lfd. Nr.	Investitionsübersicht Einzahlungs- und Auszahlungsarten	Gesamtang. z. Maßnahme -nachrichtl.- EUR	Bisher finanziert EUR	Ermächtig. übertragung aus 2017 EUR	Ergebnis 2017 EUR	Ansatz 2018 EUR	Ansatz 2019 EUR	VE 2019 EUR	Planung 2020 EUR	Planung 2021 EUR	Planung 2022 EUR	Finanzbedarf weitere Jahre -nachrichtl.- EUR
		1	2	3	4	5	6	7	8	9	10	11
753300000301: Wasserleitung Hummelbergstraße												
6	= Summe der Einzahlungen aus Investitionstätigkeit	0	0	0	0,00	0	0	0	0	0	0	0
8	- Auszahlungen für Baumaßnahmen	42.500-	0	0	0,00	0	42.500-	0	0	0	0	0
	78720000 Ausz.Tiefbaumaßn.	42.500-	0	0	0,00	0	42.500-	0	0	0	0	0
13	= Summe der Auszahlungen aus Investitionstätigkeit	42.500-	0	0	0,00	0	42.500-	0	0	0	0	0
14	= Saldo aus Investitionstätigkeit	42.500-	0	0	0,00	0	42.500-	0	0	0	0	0
16	= Gesamtkosten der Maßnahme	42.500-	0	0	0,00	0	42.500-	0	0	0	0	0

Ifd. Nr.	Investitionsübersicht Einzahlungs- und Auszahlungsarten	Gesamtang. z. Maßnahme-nachrichtl.-	Bisher finanziert	Ermächtig. übertragung aus 2017	Ergebnis 2017	Ansatz 2018	Ansatz 2019	VE 2019	Planung 2020	Planung 2021	Planung 2022	Finanzbedarf weitere Jahre -nachrichtl.-
		EUR	EUR	EUR	EUR	EUR	EUR	EUR	EUR	EUR	EUR	EUR
		1	2	3	4	5	6	7	8	9	10	11
75330000302: Baugebiet Holzgasse												
6	= Summe der Einzahlungen aus Investitionstätigkeit	0	0	0	0,00	0	0	0	0	0	0	0
8	- Auszahlungen für Baumaßnahmen	55.000-	0	0	0,00	0	5.000-	0	50.000-	0	0	0
	78720000 Ausz.Tiefbaumaßn.	55.000-	0	0	0,00	0	5.000-	0	50.000-	0	0	0
13	= Summe der Auszahlungen aus Investitionstätigkeit	55.000-	0	0	0,00	0	5.000-	0	50.000-	0	0	0
14	= Saldo aus Investitionstätigkeit	55.000-	0	0	0,00	0	5.000-	0	50.000-	0	0	0
16	= Gesamtkosten der Maßnahme	55.000-	0	0	0,00	0	5.000-	0	50.000-	0	0	0

78720000 Erschließungsplanung

Ifd. Nr.	Investitionsübersicht Einzahlungs- und Auszahlungsarten	Gesamtang. z. Maßnahme -nachrichtl.-	Bisher finanziert	Ermächtig. übertragung aus 2017	Ergebnis 2017	Ansatz 2018	Ansatz 2019	VE 2019	Planung 2020	Planung 2021	Planung 2022	Finanzbedarf weitere Jahre -nachrichtl.-
		EUR	EUR	EUR	EUR	EUR	EUR	EUR	EUR	EUR	EUR	EUR
		1	2	3	4	5	6	7	8	9	10	11
75330000400: Hochbehälter Eyach												
6	= Summe der Einzahlungen aus Investitionstätigkeit	0	0	0	0,00	0	0	0	0	0	0	0
8	- Auszahlungen für Baumaßnahmen	0	0	0	0,00	0	335.000-	0	0	0	0	0
	78710000 Ausz.Hochbaumaßn.	0	0	0	0,00	0	335.000-	0	0	0	0	0
13	= Summe der Auszahlungen aus Investitionstätigkeit	0	0	0	0,00	0	335.000-	0	0	0	0	0
14	= Saldo aus Investitionstätigkeit	0	0	0	0,00	0	335.000-	0	0	0	0	0
16	= Gesamtkosten der Maßnahme	0	0	0	0,00	0	335.000-	0	0	0	0	0

78710000 Umbau- und Verbesserungsmaßnahme

THH2 Dienstleistungen und Infrastruktur
 53 Ver- und Entsorgung
 5340 Fernwärmeversorgung

lfd. Nr.	Investitionsübersicht Einzahlungs- und Auszahlungsarten	Gesamtang. z. Maßnahme -nachrichtl.- EUR	Bisher finanziert EUR	Ermächtig. übertragung aus 2017 EUR	Ergebnis 2017 EUR	Ansatz 2018 EUR	Ansatz 2019 EUR	VE 2019 EUR	Planung 2020 EUR	Planung 2021 EUR	Planung 2022 EUR	Finanzbedarf weitere Jahre -nachrichtl.- EUR
		1	2	3	4	5	6	7	8	9	10	11
75340000001: Beteiligung an der GäuWärme GmbH												
6	= Summe der Einzahlungen aus Investitionstätigkeit	0	0	0	0,00	0	0	0	0	0	0	0
10	- Auszahlungen für den Erwerb von Finanzvermögen	0	0	0	0,00	0	40.000-	0	0	0	0	0
	78530000 Ausz.Erw.Bet.s.Ant.	0	0	0	0,00	0	40.000-	0	0	0	0	0
13	= Summe der Auszahlungen aus Investitionstätigkeit	0	0	0	0,00	0	40.000-	0	0	0	0	0
14	= Saldo aus Investitionstätigkeit	0	0	0	0,00	0	40.000-	0	0	0	0	0
16	= Gesamtkosten der Maßnahme	0	0	0	0,00	0	40.000-	0	0	0	0	0

THH2

Dienstleistungen und Infrastruktur

53

Ver- und Entsorgung

5360

Telekommunikationseinrichtungen

lfd. Nr.	Investitionsübersicht Einzahlungs- und Auszahlungsarten	Gesamtang. z. Maßnahme -nachrichtl.- EUR	Bisher finanziert EUR	Ermächtig. übertragung aus 2017 EUR	Ergebnis 2017 EUR	Ansatz 2018 EUR	Ansatz 2019 EUR	VE 2019 EUR	Planung 2020 EUR	Planung 2021 EUR	Planung 2022 EUR	Finanzbedarf weitere Jahre -nachrichtl.- EUR
		1	2	3	4	5	6	7	8	9	10	11
75360000000: Ausbau BackboneNetz												
6	= Summe der Einzahlungen aus Investitionstätigkeit	0	0	0	0,00	0	0	0	0	0	0	0
8	- Auszahlungen für Baumaßnahmen	900.000-	0	0	0,00	0	250.000-	0	150.000-	0	500.000-	0
	78720000 Ausz.Tiefbaumaßn.	900.000-	0	0	0,00	0	250.000-	0	150.000-	0	500.000-	0
13	= Summe der Auszahlungen aus Investitionstätigkeit	900.000-	0	0	0,00	0	250.000-	0	150.000-	0	500.000-	0
14	= Saldo aus Investitionstätigkeit	900.000-	0	0	0,00	0	250.000-	0	150.000-	0	500.000-	0
16	= Gesamtkosten der Maßnahme	900.000-	0	0	0,00	0	250.000-	0	150.000-	0	500.000-	0

Ifd. Nr.	Investitionsübersicht Einzahlungs- und Auszahlungsarten	Gesamtang. z. Maßnahme-nachrichtl.-	Bisher finanziert	Ermächtig. übertragung aus 2017	Ergebnis 2017	Ansatz 2018	Ansatz 2019	VE 2019	Planung 2020	Planung 2021	Planung 2022	Finanzbedarf weitere Jahre -nachrichtl.-
		EUR	EUR	EUR	EUR	EUR	EUR	EUR	EUR	EUR	EUR	EUR
		1	2	3	4	5	6	7	8	9	10	11
75360000001: WLAN-Hotspots												
6	= Summe der Einzahlungen aus Investitionstätigkeit	0	0	0	0,00	0	0	0	0	0	0	0
8	- Auszahlungen für Baumaßnahmen	0	0	0	0,00	0	26.000-	0	0	0	0	0
	78730000 Ausz.s.Baumaßn.	0	0	0	0,00	0	26.000-	0	0	0	0	0
13	= Summe der Auszahlungen aus Investitionstätigkeit	0	0	0	0,00	0	26.000-	0	0	0	0	0
14	= Saldo aus Investitionstätigkeit	0	0	0	0,00	0	26.000-	0	0	0	0	0
16	= Gesamtkosten der Maßnahme	0	0	0	0,00	0	26.000-	0	0	0	0	0

lfd. Nr.	Investitionsübersicht Einzahlungs- und Auszahlungsarten	Gesamtang. z. Maßnahme -nachrichtl.- EUR	Bisher finanziert EUR	Ermächtig. übertragung aus 2017 EUR	Ergebnis 2017 EUR	Ansatz 2018 EUR	Ansatz 2019 EUR	VE 2019 EUR	Planung 2020 EUR	Planung 2021 EUR	Planung 2022 EUR	Finanzbedarf weitere Jahre -nachrichtl.- EUR
		1	2	3	4	5	6	7	8	9	10	11
753600000100: Breitbandausbau Alter Bahnhof												
1	+ Einzahlungen aus Investitionszuwendungen	0	0	0	0,00	0	0	0	141.000	0	0	0
	68110000 Inv.zu. v. Land	0	0	0	0,00	0	0	0	141.000	0	0	0
6	= Summe der Einzahlungen aus Investitionstätigkeit	0	0	0	0,00	0	0	0	141.000	0	0	0
8	- Auszahlungen für Baumaßnahmen	0	0	0	0,00	0	0	0	339.000-	0	0	0
	78720000 Ausz.Tiefbaumaßn.	0	0	0	0,00	0	0	0	339.000-	0	0	0
13	= Summe der Auszahlungen aus Investitionstätigkeit	0	0	0	0,00	0	0	0	339.000-	0	0	0
14	= Saldo aus Investitionstätigkeit	0	0	0	0,00	0	0	0	198.000-	0	0	0
16	= Gesamtkosten der Maßnahme	0	0	0	0,00	0	0	0	339.000-	0	0	0

Ifd. Nr.	Investitionsübersicht Einzahlungs- und Auszahlungsarten	Gesamtang. z. Maßnahme -nachrichtl.-	Bisher finanziert	Ermächtig. übertragung aus 2017	Ergebnis 2017	Ansatz 2018	Ansatz 2019	VE 2019	Planung 2020	Planung 2021	Planung 2022	Finanzbedarf weitere Jahre -nachrichtl.-
		EUR	EUR	EUR	EUR	EUR	EUR	EUR	EUR	EUR	EUR	EUR
		1	2	3	4	5	6	7	8	9	10	11
75360000400: Breitbandverkabelung im Zuge Nahwärmene												
1	+ Einzahlungen aus Investitionszuwendungen	28.000	0	0	0,00	0	28.000	0	0	0	0	0
	68110000 Inv.zu. v. Land	28.000	0	0	0,00	0	28.000	0	0	0	0	0
6	= Summe der Einzahlungen aus Investitionstätigkeit	28.000	0	0	0,00	0	28.000	0	0	0	0	0
8	- Auszahlungen für Baumaßnahmen	85.000-	0	0	0,00	0	85.000-	0	0	0	0	0
	78720000 Ausz.Tiefbaumaßn.	85.000-	0	0	0,00	0	85.000-	0	0	0	0	0
13	= Summe der Auszahlungen aus Investitionstätigkeit	85.000-	0	0	0,00	0	85.000-	0	0	0	0	0
14	= Saldo aus Investitionstätigkeit	57.000-	0	0	0,00	0	57.000-	0	0	0	0	0
16	= Gesamtkosten der Maßnahme	85.000-	0	0	0,00	0	85.000-	0	0	0	0	0

lfd. Nr.	Investitionsübersicht Einzahlungs- und Auszahlungsarten	Gesamtang. z. Maßnahme -nachrichtl.- EUR	Bisher finanziert EUR	Ermächtig. übertragung aus 2017 EUR	Ergebnis 2017 EUR	Ansatz 2018 EUR	Ansatz 2019 EUR	VE 2019 EUR	Planung 2020 EUR	Planung 2021 EUR	Planung 2022 EUR	Finanzbedarf weitere Jahre -nachrichtl.- EUR
		1	2	3	4	5	6	7	8	9	10	11
75360000401: Breitbandausbau Weitingen												
1	+ Einzahlungen aus Investitionszuwendungen	0	0	0	0,00	0	0	0	333.000	0	0	0
	68110000 Inv.zu. v. Land	0	0	0	0,00	0	0	0	333.000	0	0	0
6	= Summe der Einzahlungen aus Investitionstätigkeit	0	0	0	0,00	0	0	0	333.000	0	0	0
8	- Auszahlungen für Baumaßnahmen	0	0	0	0,00	0	0	0	443.000-	0	0	0
	78720000 Ausz.Tiefbaumaßn.	0	0	0	0,00	0	0	0	443.000-	0	0	0
13	= Summe der Auszahlungen aus Investitionstätigkeit	0	0	0	0,00	0	0	0	443.000-	0	0	0
14	= Saldo aus Investitionstätigkeit	0	0	0	0,00	0	0	0	110.000-	0	0	0
16	= Gesamtkosten der Maßnahme	0	0	0	0,00	0	0	0	443.000-	0	0	0

THH2
53
5370

Dienstleistungen und Infrastruktur
Ver- und Entsorgung
Abfallwirtschaft

lfd. Nr.	Investitionsübersicht Einzahlungs- und Auszahlungsarten	Gesamtang. z. Maßnahme -nachrichtl.- EUR	Bisher finanziert EUR	Ermächtig. übertragung aus 2017 EUR	Ergebnis 2017 EUR	Ansatz 2018 EUR	Ansatz 2019 EUR	VE 2019 EUR	Planung 2020 EUR	Planung 2021 EUR	Planung 2022 EUR	Finanzbedarf weitere Jahre -nachrichtl.- EUR
		1	2	3	4	5	6	7	8	9	10	11
75370000100: Hangsicherung Erddeponie												
6	= Summe der Einzahlungen aus Investitionstätigkeit	0	0	0	0,00	0	0	0	0	0	0	0
8	- Auszahlungen für Baumaßnahmen	0	0	0	0,00	0	10.000-	0	0	0	0	0
	78720000 Ausz.Tiefbaumaßn.	0	0	0	0,00	0	10.000-	0	0	0	0	0
13	= Summe der Auszahlungen aus Investitionstätigkeit	0	0	0	0,00	0	10.000-	0	0	0	0	0
14	= Saldo aus Investitionstätigkeit	0	0	0	0,00	0	10.000-	0	0	0	0	0
16	= Gesamtkosten der Maßnahme	0	0	0	0,00	0	10.000-	0	0	0	0	0

78720000 Hangsicherung

THH2 Dienstleistungen und Infrastruktur
 53 Ver- und Entsorgung
 5380 Abwasserbeseitigung

Ifd. Nr.	Investitionsübersicht Einzahlungs- und Auszahlungsarten	Gesamtang. z. Maßnahme-nachrichtl.-	Bisher finanziert	Ermächtig. übertragung aus 2017	Ergebnis 2017	Ansatz 2018	Ansatz 2019	VE 2019	Planung 2020	Planung 2021	Planung 2022	Finanzbedarf weitere Jahre -nachrichtl.-	
		EUR	EUR	EUR	EUR	EUR	EUR	EUR	EUR	EUR	EUR	EUR	
		1	2	3	4	5	6	7	8	9	10	11	
753800000001: Kanalbeiträge													
2	+	Einzahlungen aus Investitionsbeiträgen und ähnl. Entgelten für Investitionstätigkeit	0	0	0	0,00	0	5.000	0	10.000	12.700	5.000	0
		68910000 Beiträge u. ähn.E.	0	0	0	0,00	0	5.000	0	10.000	12.700	5.000	0
6	=	Summe der Einzahlungen aus Investitionstätigkeit	0	0	0	0,00	0	5.000	0	10.000	12.700	5.000	0
13	=	Summe der Auszahlungen aus Investitionstätigkeit	0	0	0	0,00	0	0	0	0	0	0	0
14	=	Saldo aus Investitionstätigkeit	0	0	0	0,00	0	5.000	0	10.000	12.700	5.000	0
16	=	Gesamtkosten der Maßnahme	0	0	0	0,00	0	0	0	0	0	0	0

lfd. Nr.	Investitionsübersicht Einzahlungs- und Auszahlungsarten	Gesamtang. z. Maßnahme -nachrichtl.- EUR	Bisher finanziert EUR	Ermächtig. übertragung aus 2017 EUR	Ergebnis 2017 EUR	Ansatz 2018 EUR	Ansatz 2019 EUR	VE 2019 EUR	Planung 2020 EUR	Planung 2021 EUR	Planung 2022 EUR	Finanzbedarf weitere Jahre -nachrichtl.- EUR	
		1	2	3	4	5	6	7	8	9	10	11	
75380000002: Klärbeiträge													
2	+	Einzahlungen aus Investitionsbeiträgen und ähnl. Entgelten für Investitionstätigkeit	0	0	0	0,00	0	3.000	0	8.000	9.100	3.000	0
		68910000 Beiträge u. ähn.E.	0	0	0	0,00	0	3.000	0	8.000	9.100	3.000	0
6	=	Summe der Einzahlungen aus Investitionstätigkeit	0	0	0	0,00	0	3.000	0	8.000	9.100	3.000	0
13	=	Summe der Auszahlungen aus Investitionstätigkeit	0	0	0	0,00	0	0	0	0	0	0	0
14	=	Saldo aus Investitionstätigkeit	0	0	0	0,00	0	3.000	0	8.000	9.100	3.000	0
16	=	Gesamtkosten der Maßnahme	0	0	0	0,00	0	0	0	0	0	0	0

lfd. Nr.	Investitionsübersicht Einzahlungs- und Auszahlungsarten	Gesamtang. z. Maßnahme -nachrichtl.- EUR	Bisher finanziert EUR	Ermächtig. übertragung aus 2017 EUR	Ergebnis 2017 EUR	Ansatz 2018 EUR	Ansatz 2019 EUR	VE 2019 EUR	Planung 2020 EUR	Planung 2021 EUR	Planung 2022 EUR	Finanzbedarf weitere Jahre -nachrichtl.- EUR
		1	2	3	4	5	6	7	8	9	10	11
75380000004: Einlagenerstattung												
4	+ Einzahlungen aus der Veräußerung von Finanzvermögen	0	0	0	0,00	0	30.200	0	0	95.585	95.707	0
	68530000 Einz.Verä.s.Anteilsr	0	0	0	0,00	0	30.200	0	0	95.585	95.707	0
6	= Summe der Einzahlungen aus Investitionstätigkeit	0	0	0	0,00	0	30.200	0	0	95.585	95.707	0
13	= Summe der Auszahlungen aus Investitionstätigkeit	0	0	0	0,00	0	0	0	0	0	0	0
14	= Saldo aus Investitionstätigkeit	0	0	0	0,00	0	30.200	0	0	95.585	95.707	0
16	= Gesamtkosten der Maßnahme	0	0	0	0,00	0	0	0	0	0	0	0

lfd. Nr.	Investitionsübersicht Einzahlungs- und Auszahlungsarten	Gesamtang. z. Maßnahme -nachrichtl.- EUR	Bisher finanziert EUR	Ermächtig. übertragung aus 2017 EUR	Ergebnis 2017 EUR	Ansatz 2018 EUR	Ansatz 2019 EUR	VE 2019 EUR	Planung 2020 EUR	Planung 2021 EUR	Planung 2022 EUR	Finanzbedarf weitere Jahre -nachrichtl.- EUR
		1	2	3	4	5	6	7	8	9	10	11
753800001001: Abwasserbeseitigung allgemein												
6 =	Summe der Einzahlungen aus Investitionstätigkeit	0	0	0	0,00	0	0	0	0	0	0	0
8 -	Auszahlungen für Baumaßnahmen	0	0	0	0,00	0	5.000-	0	5.000-	5.000-	5.000-	0
	78720000 Ausz.Tiefbaumaßn.	0	0	0	0,00	0	5.000-	0	5.000-	5.000-	5.000-	0
13 =	Summe der Auszahlungen aus Investitionstätigkeit	0	0	0	0,00	0	5.000-	0	5.000-	5.000-	5.000-	0
14 =	Saldo aus Investitionstätigkeit	0	0	0	0,00	0	5.000-	0	5.000-	5.000-	5.000-	0
16 =	Gesamtkosten der Maßnahme	0	0	0	0,00	0	5.000-	0	5.000-	5.000-	5.000-	0

lfd. Nr.	Investitionsübersicht Einzahlungs- und Auszahlungsarten	Gesamtang. z. Maßnahme -nachrichtl.- EUR	Bisher finanziert EUR	Ermächtig. übertragung aus 2017 EUR	Ergebnis 2017 EUR	Ansatz 2018 EUR	Ansatz 2019 EUR	VE 2019 EUR	Planung 2020 EUR	Planung 2021 EUR	Planung 2022 EUR	Finanzbedarf weitere Jahre -nachrichtl.- EUR
		1	2	3	4	5	6	7	8	9	10	11
753800001002: Hausanschlüsse Niederschlagswasser												
6	= Summe der Einzahlungen aus Investitionstätigkeit	0	0	0	0,00	0	0	0	0	0	0	0
8	- Auszahlungen für Baumaßnahmen	0	0	0	0,00	0	4.000-	0	5.000-	5.000-	5.000-	0
	78720000 Ausz.Tiefbaumaßn.	0	0	0	0,00	0	4.000-	0	5.000-	5.000-	5.000-	0
13	= Summe der Auszahlungen aus Investitionstätigkeit	0	0	0	0,00	0	4.000-	0	5.000-	5.000-	5.000-	0
14	= Saldo aus Investitionstätigkeit	0	0	0	0,00	0	4.000-	0	5.000-	5.000-	5.000-	0
16	= Gesamtkosten der Maßnahme	0	0	0	0,00	0	4.000-	0	5.000-	5.000-	5.000-	0

Ifd. Nr.	Investitionsübersicht Einzahlungs- und Auszahlungsarten	Gesamtang. z. Maßnahme -nachrichtl.-	Bisher finanziert	Ermächtig. übertragung aus 2017	Ergebnis 2017	Ansatz 2018	Ansatz 2019	VE 2019	Planung 2020	Planung 2021	Planung 2022	Finanzbedarf weitere Jahre -nachrichtl.-
		EUR	EUR	EUR	EUR	EUR	EUR	EUR	EUR	EUR	EUR	EUR
		1	2	3	4	5	6	7	8	9	10	11
753800001100: Regenwasserkanal Grabenäcker												
2 +	Einzahlungen aus Investitionsbeiträgen und ähnl. Entgelten für Investitionstätigkeit	0	0	0	0,00	0	0	0	136.405	0	0	0
	68910000 Beiträge u. ähn.E.	0	0	0	0,00	0	0	0	136.405	0	0	0
6 =	Summe der Einzahlungen aus Investitionstätigkeit	0	0	0	0,00	0	0	0	136.405	0	0	0
8 -	Auszahlungen für Baumaßnahmen	0	0	0	0,00	0	8.000-	0	220.000-	0	0	0
	78720000 Ausz.Tiefbaumaßn.	0	0	0	0,00	0	8.000-	0	220.000-	0	0	0
13 =	Summe der Auszahlungen aus Investitionstätigkeit	0	0	0	0,00	0	8.000-	0	220.000-	0	0	0
14 =	Saldo aus Investitionstätigkeit	0	0	0	0,00	0	8.000-	0	83.595-	0	0	0
16 =	Gesamtkosten der Maßnahme	0	0	0	0,00	0	8.000-	0	220.000-	0	0	0

Ifd. Nr.	Investitionsübersicht Einzahlungs- und Auszahlungsarten	Gesamtang. z. Maßnahme -nachrichtl.-	Bisher finanziert	Ermächtig. übertragung aus 2017	Ergebnis 2017	Ansatz 2018	Ansatz 2019	VE 2019	Planung 2020	Planung 2021	Planung 2022	Finanzbedarf weitere Jahre -nachrichtl.-
		EUR	EUR	EUR	EUR	EUR	EUR	EUR	EUR	EUR	EUR	EUR
		1	2	3	4	5	6	7	8	9	10	11
753800001101: Retentionsbecken Grabenäcker												
2 +	Einzahlungen aus Investitionsbeiträgen und ähnl. Entgelten für Investitionstätigkeit	0	0	0	0,00	0	0	0	59.400	0	0	0
	68910000 Beiträge u. ähn.E.	0	0	0	0,00	0	0	0	59.400	0	0	0
6 =	Summe der Einzahlungen aus Investitionstätigkeit	0	0	0	0,00	0	0	0	59.400	0	0	0
8 -	Auszahlungen für Baumaßnahmen	0	0	0	0,00	0	10.000-	0	230.000-	0	0	0
	78720000 Ausz.Tiefbaumaßn.	0	0	0	0,00	0	10.000-	0	230.000-	0	0	0
13 =	Summe der Auszahlungen aus Investitionstätigkeit	0	0	0	0,00	0	10.000-	0	230.000-	0	0	0
14 =	Saldo aus Investitionstätigkeit	0	0	0	0,00	0	10.000-	0	170.600-	0	0	0
16 =	Gesamtkosten der Maßnahme	0	0	0	0,00	0	10.000-	0	230.000-	0	0	0

lfd. Nr.	Investitionsübersicht Einzahlungs- und Auszahlungsarten	Gesamtang. z. Maßnahme -nachrichtl.- EUR	Bisher finanziert EUR	Ermächtig. übertragung aus 2017 EUR	Ergebnis 2017 EUR	Ansatz 2018 EUR	Ansatz 2019 EUR	VE 2019 EUR	Planung 2020 EUR	Planung 2021 EUR	Planung 2022 EUR	Finanzbedarf weitere Jahre -nachrichtl.- EUR
		1	2	3	4	5	6	7	8	9	10	11
753800001102: Verbrauchermarkt Regenwasserkanal												
6	= Summe der Einzahlungen aus Investitionstätigkeit	0	0	0	0,00	0	0	0	0	0	0	0
8	- Auszahlungen für Baumaßnahmen	0	0	0	0,00	0	37.300-	0	0	0	0	0
	78720000 Ausz.Tiefbaumaßn.	0	0	0	0,00	0	37.300-	0	0	0	0	0
13	= Summe der Auszahlungen aus Investitionstätigkeit	0	0	0	0,00	0	37.300-	0	0	0	0	0
14	= Saldo aus Investitionstätigkeit	0	0	0	0,00	0	37.300-	0	0	0	0	0
16	= Gesamtkosten der Maßnahme	0	0	0	0,00	0	37.300-	0	0	0	0	0

lfd. Nr.	Investitionsübersicht Einzahlungs- und Auszahlungsarten	Gesamtang. z. Maßnahme -nachrichtl.- EUR	Bisher finanziert EUR	Ermächtig. übertragung aus 2017 EUR	Ergebnis 2017 EUR	Ansatz 2018 EUR	Ansatz 2019 EUR	VE 2019 EUR	Planung 2020 EUR	Planung 2021 EUR	Planung 2022 EUR	Finanzbedarf weitere Jahre -nachrichtl.- EUR
		1	2	3	4	5	6	7	8	9	10	11
753800001301: Erdbecken Gewerbegebiet Neuer Bahnhof												
6	= Summe der Einzahlungen aus Investitionstätigkeit	0	0	0	0,00	0	0	0	0	0	0	0
8	- Auszahlungen für Baumaßnahmen	0	0	0	0,00	0	96.900-	0	0	0	0	0
	78720000 Ausz.Tiefbaumaßn.	0	0	0	0,00	0	96.900-	0	0	0	0	0
13	= Summe der Auszahlungen aus Investitionstätigkeit	0	0	0	0,00	0	96.900-	0	0	0	0	0
14	= Saldo aus Investitionstätigkeit	0	0	0	0,00	0	96.900-	0	0	0	0	0
16	= Gesamtkosten der Maßnahme	0	0	0	0,00	0	96.900-	0	0	0	0	0

Ifd. Nr.	Investitionsübersicht Einzahlungs- und Auszahlungsarten	Gesamtang. z. Maßnahme -nachrichtl.-	Bisher finanziert	Ermächtig. übertragung aus 2017	Ergebnis 2017	Ansatz 2018	Ansatz 2019	VE 2019	Planung 2020	Planung 2021	Planung 2022	Finanzbedarf weitere Jahre -nachrichtl.-
		EUR	EUR	EUR	EUR	EUR	EUR	EUR	EUR	EUR	EUR	EUR
		1	2	3	4	5	6	7	8	9	10	11
753800001302: Baugebiet Holzgasse/Schlössleweg												
6	= Summe der Einzahlungen aus Investitionstätigkeit	0	0	0	0,00	0	0	0	0	0	0	0
8	- Auszahlungen für Baumaßnahmen	0	0	0	0,00	0	6.000-	0	100.000-	0	0	0
	78720000 Ausz.Tiefbaumaßn.	0	0	0	0,00	0	6.000-	0	100.000-	0	0	0
13	= Summe der Auszahlungen aus Investitionstätigkeit	0	0	0	0,00	0	6.000-	0	100.000-	0	0	0
14	= Saldo aus Investitionstätigkeit	0	0	0	0,00	0	6.000-	0	100.000-	0	0	0
16	= Gesamtkosten der Maßnahme	0	0	0	0,00	0	6.000-	0	100.000-	0	0	0

78720000 Erschließungsplanung

Ifd. Nr.	Investitionsübersicht Einzahlungs- und Auszahlungsarten	Gesamtang. z. Maßnahme -nachrichtl.-	Bisher finanziert	Ermächtig. übertragung aus 2017	Ergebnis 2017	Ansatz 2018	Ansatz 2019	VE 2019	Planung 2020	Planung 2021	Planung 2022	Finanzbedarf weitere Jahre -nachrichtl.-
		EUR	EUR	EUR	EUR	EUR	EUR	EUR	EUR	EUR	EUR	EUR
		1	2	3	4	5	6	7	8	9	10	11
753800002002: Hausanschlüsse Schmutzwasser												
2 +	Einzahlungen aus Investitionsbeiträgen und ähnl. Entgelten für Investitionstätigkeit	0	0	0	0,00	0	5.000	0	5.000	5.000	5.000	0
	68910000 Beiträge u. ähn.E.	0	0	0	0,00	0	5.000	0	5.000	5.000	5.000	0
6 =	Summe der Einzahlungen aus Investitionstätigkeit	0	0	0	0,00	0	5.000	0	5.000	5.000	5.000	0
8 -	Auszahlungen für Baumaßnahmen	0	0	0	0,00	0	5.000-	0	5.000-	5.000-	5.000-	0
	78720000 Ausz.Tiefbaumaßn.	0	0	0	0,00	0	5.000-	0	5.000-	5.000-	5.000-	0
13 =	Summe der Auszahlungen aus Investitionstätigkeit	0	0	0	0,00	0	5.000-	0	5.000-	5.000-	5.000-	0
14 =	Saldo aus Investitionstätigkeit	0	0	0	0,00	0	0	0	0	0	0	0
16 =	Gesamtkosten der Maßnahme	0	0	0	0,00	0	5.000-	0	5.000-	5.000-	5.000-	0

lfd. Nr.	Investitionsübersicht Einzahlungs- und Auszahlungsarten	Gesamtang. z. Maßnahme -nachrichtl.- EUR	Bisher finanziert EUR	Ermächtig. übertragung aus 2017 EUR	Ergebnis 2017 EUR	Ansatz 2018 EUR	Ansatz 2019 EUR	VE 2019 EUR	Planung 2020 EUR	Planung 2021 EUR	Planung 2022 EUR	Finanzbedarf weitere Jahre -nachrichtl.- EUR
		1	2	3	4	5	6	7	8	9	10	11
753800002101: Verbrauchermarkt Schmutzwasserkanal												
6	= Summe der Einzahlungen aus Investitionstätigkeit	0	0	0	0,00	0	0	0	0	0	0	0
8	- Auszahlungen für Baumaßnahmen	0	0	0	0,00	0	8.800-	0	0	0	0	0
	78720000 Ausz.Tiefbaumaßn.	0	0	0	0,00	0	8.800-	0	0	0	0	0
13	= Summe der Auszahlungen aus Investitionstätigkeit	0	0	0	0,00	0	8.800-	0	0	0	0	0
14	= Saldo aus Investitionstätigkeit	0	0	0	0,00	0	8.800-	0	0	0	0	0
16	= Gesamtkosten der Maßnahme	0	0	0	0,00	0	8.800-	0	0	0	0	0

lfd. Nr.	Investitionsübersicht Einzahlungs- und Auszahlungsarten	Gesamtang. z. Maßnahme -nachrichtl.- EUR	Bisher finanziert EUR	Ermächtig. übertragung aus 2017 EUR	Ergebnis 2017 EUR	Ansatz 2018 EUR	Ansatz 2019 EUR	VE 2019 EUR	Planung 2020 EUR	Planung 2021 EUR	Planung 2022 EUR	Finanzbedarf weitere Jahre -nachrichtl.- EUR
		1	2	3	4	5	6	7	8	9	10	11
753800002103: Resterschließ. Stichw. "Stauffenbergstr."												
6	= Summe der Einzahlungen aus Investitionstätigkeit	0	0	0	0,00	0	0	0	0	0	0	0
8	- Auszahlungen für Baumaßnahmen	0	0	0	0,00	0	3.700-	0	0	0	0	0
	78720000 Ausz.Tiefbaumaßn.	0	0	0	0,00	0	3.700-	0	0	0	0	0
13	= Summe der Auszahlungen aus Investitionstätigkeit	0	0	0	0,00	0	3.700-	0	0	0	0	0
14	= Saldo aus Investitionstätigkeit	0	0	0	0,00	0	3.700-	0	0	0	0	0
16	= Gesamtkosten der Maßnahme	0	0	0	0,00	0	3.700-	0	0	0	0	0

Ifd. Nr.	Investitionsübersicht Einzahlungs- und Auszahlungsarten	Gesamtang. z. Maßnahme -nachrichtl.-	Bisher finanziert	Ermächtig. übertragung aus 2017	Ergebnis 2017	Ansatz 2018	Ansatz 2019	VE 2019	Planung 2020	Planung 2021	Planung 2022	Finanzbedarf weitere Jahre -nachrichtl.-
		EUR	EUR	EUR	EUR	EUR	EUR	EUR	EUR	EUR	EUR	EUR
		1	2	3	4	5	6	7	8	9	10	11
753800002302: Baugebiet Holzgasse/Schlössleweg												
6	= Summe der Einzahlungen aus Investitionstätigkeit	0	0	0	0,00	0	0	0	0	0	0	0
8	- Auszahlungen für Baumaßnahmen	0	0	0	0,00	0	6.000-	0	99.000-	0	0	0
	78720000 Ausz.Tiefbaumaßn.	0	0	0	0,00	0	6.000-	0	99.000-	0	0	0
13	= Summe der Auszahlungen aus Investitionstätigkeit	0	0	0	0,00	0	6.000-	0	99.000-	0	0	0
14	= Saldo aus Investitionstätigkeit	0	0	0	0,00	0	6.000-	0	99.000-	0	0	0
16	= Gesamtkosten der Maßnahme	0	0	0	0,00	0	6.000-	0	99.000-	0	0	0

78720000 Erschließungsplanung

Ifd. Nr.	Investitionsübersicht Einzahlungs- und Auszahlungsarten	Gesamtang. z. Maßnahme -nachrichtl.-	Bisher finanziert	Ermächtig. übertragung aus 2017	Ergebnis 2017	Ansatz 2018	Ansatz 2019	VE 2019	Planung 2020	Planung 2021	Planung 2022	Finanzbedarf weitere Jahre -nachrichtl.-
		EUR	EUR	EUR	EUR	EUR	EUR	EUR	EUR	EUR	EUR	EUR
		1	2	3	4	5	6	7	8	9	10	11
753800002303: Gewerbegebiet Neuer Bahnhof Hummelbergst												
6	= Summe der Einzahlungen aus Investitionstätigkeit	0	0	0	0,00	0	0	0	0	0	0	0
8	- Auszahlungen für Baumaßnahmen	0	0	0	0,00	0	30.100-	0	0	0	0	0
	78720000 Ausz.Tiefbaumaßn.	0	0	0	0,00	0	30.100-	0	0	0	0	0
13	= Summe der Auszahlungen aus Investitionstätigkeit	0	0	0	0,00	0	30.100-	0	0	0	0	0
14	= Saldo aus Investitionstätigkeit	0	0	0	0,00	0	30.100-	0	0	0	0	0
16	= Gesamtkosten der Maßnahme	0	0	0	0,00	0	30.100-	0	0	0	0	0

Ifd. Nr.	Investitionsübersicht Einzahlungs- und Auszahlungsarten	Gesamtang. z. Maßnahme -nachrichtl.-	Bisher finanziert	Ermächtig. übertragung aus 2017	Ergebnis 2017	Ansatz 2018	Ansatz 2019	VE 2019	Planung 2020	Planung 2021	Planung 2022	Finanzbedarf weitere Jahre -nachrichtl.-
		EUR	EUR	EUR	EUR	EUR	EUR	EUR	EUR	EUR	EUR	EUR
		1	2	3	4	5	6	7	8	9	10	11
753800003002: Hausanschlüsse Mischwasser												
2 +	Einzahlungen aus Investitionsbeiträgen und ähnl. Entgelten für Investitionstätigkeit	0	0	0	0,00	0	5.000	0	30.000	10.000	5.000	0
	68910000 Beiträge u. ähn.E.	0	0	0	0,00	0	5.000	0	30.000	10.000	5.000	0
6 =	Summe der Einzahlungen aus Investitionstätigkeit	0	0	0	0,00	0	5.000	0	30.000	10.000	5.000	0
8 -	Auszahlungen für Baumaßnahmen	0	0	0	0,00	0	5.000-	0	30.000-	10.000-	5.000-	0
	78720000 Ausz.Tiefbaumaßn.	0	0	0	0,00	0	5.000-	0	30.000-	10.000-	5.000-	0
13 =	Summe der Auszahlungen aus Investitionstätigkeit	0	0	0	0,00	0	5.000-	0	30.000-	10.000-	5.000-	0
14 =	Saldo aus Investitionstätigkeit	0	0	0	0,00	0	0	0	0	0	0	0
16 =	Gesamtkosten der Maßnahme	0	0	0	0,00	0	5.000-	0	30.000-	10.000-	5.000-	0

lfd. Nr.	Investitionsübersicht Einzahlungs- und Auszahlungsarten	Gesamtang. z. Maßnahme -nachrichtl.- EUR	Bisher finanziert EUR	Ermächtig. übertragung aus 2017 EUR	Ergebnis 2017 EUR	Ansatz 2018 EUR	Ansatz 2019 EUR	VE 2019 EUR	Planung 2020 EUR	Planung 2021 EUR	Planung 2022 EUR	Finanzbedarf weitere Jahre -nachrichtl.- EUR
		1	2	3	4	5	6	7	8	9	10	11
753800003100: Ausbau "Steinweg"												
6	= Summe der Einzahlungen aus Investitionstätigkeit	0	0	0	0,00	0	0	0	0	0	0	0
8	- Auszahlungen für Baumaßnahmen	0	0	0	0,00	0	5.000-	0	0	100.000-	0	0
	78720000 Ausz.Tiefbaumaßn.	0	0	0	0,00	0	5.000-	0	0	100.000-	0	0
13	= Summe der Auszahlungen aus Investitionstätigkeit	0	0	0	0,00	0	5.000-	0	0	100.000-	0	0
14	= Saldo aus Investitionstätigkeit	0	0	0	0,00	0	5.000-	0	0	100.000-	0	0
16	= Gesamtkosten der Maßnahme	0	0	0	0,00	0	5.000-	0	0	100.000-	0	0

78720000 Planungskosten

Ifd. Nr.	Investitionsübersicht Einzahlungs- und Auszahlungsarten	Gesamtang. z. Maßnahme -nachrichtl.-	Bisher finanziert	Ermächtig. übertragung aus 2017	Ergebnis 2017	Ansatz 2018	Ansatz 2019	VE 2019	Planung 2020	Planung 2021	Planung 2022	Finanzbedarf weitere Jahre -nachrichtl.-
		EUR	EUR	EUR	EUR	EUR	EUR	EUR	EUR	EUR	EUR	EUR
		1	2	3	4	5	6	7	8	9	10	11
753800003101: Ortsdurchfahrt B28												
6	= Summe der Einzahlungen aus Investitionstätigkeit	0	0	0	0,00	0	0	0	0	0	0	0
8	- Auszahlungen für Baumaßnahmen	0	0	0	0,00	0	10.000-	0	0	0	0	0
	78720000 Ausz.Tiefbaumaßn.	0	0	0	0,00	0	10.000-	0	0	0	0	0
13	= Summe der Auszahlungen aus Investitionstätigkeit	0	0	0	0,00	0	10.000-	0	0	0	0	0
14	= Saldo aus Investitionstätigkeit	0	0	0	0,00	0	10.000-	0	0	0	0	0
16	= Gesamtkosten der Maßnahme	0	0	0	0,00	0	10.000-	0	0	0	0	0

78720000 Planungskosten

Ifd. Nr.	Investitionsübersicht Einzahlungs- und Auszahlungsarten	Gesamtang. z. Maßnahme-nachrichtl.-	Bisher finanziert	Ermächtig. übertragung aus 2017	Ergebnis 2017	Ansatz 2018	Ansatz 2019	VE 2019	Planung 2020	Planung 2021	Planung 2022	Finanzbedarf weitere Jahre -nachrichtl.-
		EUR	EUR	EUR	EUR	EUR	EUR	EUR	EUR	EUR	EUR	EUR
		1	2	3	4	5	6	7	8	9	10	11
753800003200: Kanalsanierung Göttelfingen												
6 =	Summe der Einzahlungen aus Investitionstätigkeit	0	0	0	0,00	0	0	0	0	0	0	0
8 -	Auszahlungen für Baumaßnahmen	200.000-	0	0	0,00	0	0	0	0	0	200.000-	0
	78720000 Ausz.Tiefbaumaßn.	200.000-	0	0	0,00	0	0	0	0	0	200.000-	0
13 =	Summe der Auszahlungen aus Investitionstätigkeit	200.000-	0	0	0,00	0	0	0	0	0	200.000-	0
14 =	Saldo aus Investitionstätigkeit	200.000-	0	0	0,00	0	0	0	0	0	200.000-	0
16 =	Gesamtkosten der Maßnahme	200.000-	0	0	0,00	0	0	0	0	0	200.000-	0

lfd. Nr.	Investitionsübersicht Einzahlungs- und Auszahlungsarten	Gesamtang. z. Maßnahme -nachrichtl.- EUR	Bisher finanziert EUR	Ermächtig. übertragung aus 2017 EUR	Ergebnis 2017 EUR	Ansatz 2018 EUR	Ansatz 2019 EUR	VE 2019 EUR	Planung 2020 EUR	Planung 2021 EUR	Planung 2022 EUR	Finanzbedarf weitere Jahre -nachrichtl.- EUR
		1	2	3	4	5	6	7	8	9	10	11
753800003400: Kanalsanierung Weitingen												
1	+ Einzahlungen aus Investitionszuwendungen	0	0	0	0,00	0	162.500	0	0	0	0	0
	68110000 Inv.zu. v. Land	0	0	0	0,00	0	162.500	0	0	0	0	0
6	= Summe der Einzahlungen aus Investitionstätigkeit	0	0	0	0,00	0	162.500	0	0	0	0	0
8	- Auszahlungen für Baumaßnahmen	0	0	0	0,00	0	209.100-	0	0	0	0	0
	78720000 Ausz.Tiefbaumaßn.	0	0	0	0,00	0	209.100-	0	0	0	0	0
13	= Summe der Auszahlungen aus Investitionstätigkeit	0	0	0	0,00	0	209.100-	0	0	0	0	0
14	= Saldo aus Investitionstätigkeit	0	0	0	0,00	0	46.600-	0	0	0	0	0
16	= Gesamtkosten der Maßnahme	0	0	0	0,00	0	209.100-	0	0	0	0	0

lfd. Nr.	Investitionsübersicht Einzahlungs- und Auszahlungsarten	Gesamtang. z. Maßnahme -nachrichtl.- EUR	Bisher finanziert EUR	Ermächtig. übertragung aus 2017 EUR	Ergebnis 2017 EUR	Ansatz 2018 EUR	Ansatz 2019 EUR	VE 2019 EUR	Planung 2020 EUR	Planung 2021 EUR	Planung 2022 EUR	Finanzbedarf weitere Jahre -nachrichtl.- EUR
		1	2	3	4	5	6	7	8	9	10	11
753800003401: Ausbau Urnburger Weg												
6 =	Summe der Einzahlungen aus Investitionstätigkeit	0	0	0	0,00	0	0	0	0	0	0	0
8 -	Auszahlungen für Baumaßnahmen	0	0	0	0,00	0	0	0	0	0	35.000-	0
	78720000 Ausz.Tiefbaumaßn.	0	0	0	0,00	0	0	0	0	0	35.000-	0
13 =	Summe der Auszahlungen aus Investitionstätigkeit	0	0	0	0,00	0	0	0	0	0	35.000-	0
14 =	Saldo aus Investitionstätigkeit	0	0	0	0,00	0	0	0	0	0	35.000-	0
16 =	Gesamtkosten der Maßnahme	0	0	0	0,00	0	0	0	0	0	35.000-	0

THH2
54
5410

Dienstleistungen und Infrastruktur
Verkehrsflächen und -anlagen, ÖPNV
Gemeindestraßen und Feldwege

lfd. Nr.	Investitionsübersicht Einzahlungs- und Auszahlungsarten	Gesamtang. z. Maßnahme -nachrichtl.- EUR	Bisher finanziert EUR	Ermächtig. übertragung aus 2017 EUR	Ergebnis 2017 EUR	Ansatz 2018 EUR	Ansatz 2019 EUR	VE 2019 EUR	Planung 2020 EUR	Planung 2021 EUR	Planung 2022 EUR	Finanzbedarf weitere Jahre -nachrichtl.- EUR
		1	2	3	4	5	6	7	8	9	10	11
75410000000: Straßen, Wege, Plätze												
1	+ Einzahlungen aus Investitionszuwendungen	0	0	0	0,00	0	27.569	0	27.569	27.569	27.569	0
	68110000 Inv.zu. v. Land	0	0	0	0,00	0	27.569	0	27.569	27.569	27.569	0
6	= Summe der Einzahlungen aus Investitionstätigkeit	0	0	0	0,00	0	27.569	0	27.569	27.569	27.569	0
7	- Auszahlungen für den Erwerb von Grundstücken und Gebäuden	0	0	0	0,00	0	500-	0	500-	500-	500-	0
	78210000 ErwerbGrundst./Geb.	0	0	0	0,00	0	500-	0	500-	500-	500-	0
8	- Auszahlungen für Baumaßnahmen	0	0	0	0,00	0	7.000-	0	0	0	0	0
	78720000 Ausz.Tiefbaumaßn.	0	0	0	0,00	0	7.000-	0	0	0	0	0
13	= Summe der Auszahlungen aus Investitionstätigkeit	0	0	0	0,00	0	7.500-	0	500-	500-	500-	0
14	= Saldo aus Investitionstätigkeit	0	0	0	0,00	0	20.069	0	27.069	27.069	27.069	0
16	= Gesamtkosten der Maßnahme	0	0	0	0,00	0	7.500-	0	500-	500-	500-	0

78720000 Stellplatz Bergstraße

Ifd. Nr.	Investitionsübersicht Einzahlungs- und Auszahlungsarten	Gesamtang. z. Maßnahme -nachrichtl.-	Bisher finanziert	Ermächtig. übertragung aus 2017	Ergebnis 2017	Ansatz 2018	Ansatz 2019	VE 2019	Planung 2020	Planung 2021	Planung 2022	Finanzbedarf weitere Jahre -nachrichtl.-
		EUR	EUR	EUR	EUR	EUR	EUR	EUR	EUR	EUR	EUR	EUR
		1	2	3	4	5	6	7	8	9	10	11
75410000001: Straßenbeleuchtung												
6	= Summe der Einzahlungen aus Investitionstätigkeit	0	0	0	0,00	0	0	0	0	0	0	0
8	- Auszahlungen für Baumaßnahmen	0	0	0	0,00	0	3.000-	0	3.000-	3.000-	28.000-	0
	78720000 Ausz.Tiefbaumaßn.	0	0	0	0,00	0	3.000-	0	3.000-	3.000-	28.000-	0
13	= Summe der Auszahlungen aus Investitionstätigkeit	0	0	0	0,00	0	3.000-	0	3.000-	3.000-	28.000-	0
14	= Saldo aus Investitionstätigkeit	0	0	0	0,00	0	3.000-	0	3.000-	3.000-	28.000-	0
16	= Gesamtkosten der Maßnahme	0	0	0	0,00	0	3.000-	0	3.000-	3.000-	28.000-	0

Ifd. Nr.	Investitionsübersicht Einzahlungs- und Auszahlungsarten	Gesamtang. z. Maßnahme-nachrichtl.-	Bisher finanziert	Ermächtig. übertragung aus 2017	Ergebnis 2017	Ansatz 2018	Ansatz 2019	VE 2019	Planung 2020	Planung 2021	Planung 2022	Finanzbedarf weitere Jahre -nachrichtl.-
		EUR	EUR	EUR	EUR	EUR	EUR	EUR	EUR	EUR	EUR	EUR
		1	2	3	4	5	6	7	8	9	10	11
754100000101: Gehweg OD v. Mörikeweg b. Silcherweg												
6	= Summe der Einzahlungen aus Investitionstätigkeit	0	0	0	0,00	0	0	0	0	0	0	0
8	- Auszahlungen für Baumaßnahmen	0	0	0	0,00	0	62.200-	0	0	69.400-	0	0
	78720000 Ausz.Tiefbaumaßn.	0	0	0	0,00	0	62.200-	0	0	69.400-	0	0
13	= Summe der Auszahlungen aus Investitionstätigkeit	0	0	0	0,00	0	62.200-	0	0	69.400-	0	0
14	= Saldo aus Investitionstätigkeit	0	0	0	0,00	0	62.200-	0	0	69.400-	0	0
16	= Gesamtkosten der Maßnahme	0	0	0	0,00	0	62.200-	0	0	69.400-	0	0

78720000 Gehweg Nord

Ifd. Nr.	Investitionsübersicht Einzahlungs- und Auszahlungsarten	Gesamtang. z. Maßnahme -nachrichtl.-	Bisher finanziert	Ermächtig. übertragung aus 2017	Ergebnis 2017	Ansatz 2018	Ansatz 2019	VE 2019	Planung 2020	Planung 2021	Planung 2022	Finanzbedarf weitere Jahre -nachrichtl.-
		EUR	EUR	EUR	EUR	EUR	EUR	EUR	EUR	EUR	EUR	EUR
		1	2	3	4	5	6	7	8	9	10	11
75410000102: Ausbau Stichweg Schulstraße												
2 +	Einzahlungen aus Investitionsbeiträgen und ähnl. Entgelten für Investitionstätigkeit	0	0	0	0,00	0	0	0	0	80.000	0	0
	68910000 Beiträge u. ähn.E.	0	0	0	0,00	0	0	0	0	80.000	0	0
6 =	Summe der Einzahlungen aus Investitionstätigkeit	0	0	0	0,00	0	0	0	0	80.000	0	0
8 -	Auszahlungen für Baumaßnahmen	0	0	0	0,00	0	0	0	5.000-	67.100-	0	0
	78720000 Ausz.Tiefbaumaßn.	0	0	0	0,00	0	0	0	5.000-	67.100-	0	0
13 =	Summe der Auszahlungen aus Investitionstätigkeit	0	0	0	0,00	0	0	0	5.000-	67.100-	0	0
14 =	Saldo aus Investitionstätigkeit	0	0	0	0,00	0	0	0	5.000-	12.900	0	0
16 =	Gesamtkosten der Maßnahme	0	0	0	0,00	0	0	0	5.000-	67.100-	0	0

Ifd. Nr.	Investitionsübersicht Einzahlungs- und Auszahlungsarten	Gesamtang. z. Maßnahme -nachrichtl.-	Bisher finanziert	Ermächtig. übertragung aus 2017	Ergebnis 2017	Ansatz 2018	Ansatz 2019	VE 2019	Planung 2020	Planung 2021	Planung 2022	Finanzbedarf weitere Jahre -nachrichtl.-
		EUR	EUR	EUR	EUR	EUR	EUR	EUR	EUR	EUR	EUR	EUR
		1	2	3	4	5	6	7	8	9	10	11
754100000103: Zufahrt Verbrauchermarkt												
6	= Summe der Einzahlungen aus Investitionstätigkeit	0	0	0	0,00	0	0	0	0	0	0	0
8	- Auszahlungen für Baumaßnahmen	301.600-	0	0	0,00	0	301.600-	0	0	0	0	0
	78720000 Ausz.Tiefbaumaßn.	301.600-	0	0	0,00	0	301.600-	0	0	0	0	0
13	= Summe der Auszahlungen aus Investitionstätigkeit	301.600-	0	0	0,00	0	301.600-	0	0	0	0	0
14	= Saldo aus Investitionstätigkeit	301.600-	0	0	0,00	0	301.600-	0	0	0	0	0
16	= Gesamtkosten der Maßnahme	301.600-	0	0	0,00	0	301.600-	0	0	0	0	0

78720000 Ablösung Unterhaltungslast Linksabbieger,
Baukosten Linksabbieger, Baukosten Stichstraße

lfd. Nr.	Investitionsübersicht Einzahlungs- und Auszahlungsarten	Gesamtang. z. Maßnahme -nachrichtl.- EUR	Bisher finanziert EUR	Ermächtig. übertragung aus 2017 EUR	Ergebnis 2017 EUR	Ansatz 2018 EUR	Ansatz 2019 EUR	VE 2019 EUR	Planung 2020 EUR	Planung 2021 EUR	Planung 2022 EUR	Finanzbedarf weitere Jahre -nachrichtl.- EUR
		1	2	3	4	5	6	7	8	9	10	11
754100000105: Gehweg "Am Sportplatz"												
6	= Summe der Einzahlungen aus Investitionstätigkeit	0	0	0	0,00	0	0	0	0	0	0	0
8	- Auszahlungen für Baumaßnahmen	0	0	0	0,00	0	68.000-	0	0	0	0	0
	78720000 Ausz.Tiefbaumaßn.	0	0	0	0,00	0	68.000-	0	0	0	0	0
13	= Summe der Auszahlungen aus Investitionstätigkeit	0	0	0	0,00	0	68.000-	0	0	0	0	0
14	= Saldo aus Investitionstätigkeit	0	0	0	0,00	0	68.000-	0	0	0	0	0
16	= Gesamtkosten der Maßnahme	0	0	0	0,00	0	68.000-	0	0	0	0	0

78720000 Gehweg 42.000 €
Parkplatz 26.000 €

lfd. Nr.	Investitionsübersicht Einzahlungs- und Auszahlungsarten	Gesamtang. z. Maßnahme -nachrichtl.- EUR	Bisher finanziert EUR	Ermächtig. übertragung aus 2017 EUR	Ergebnis 2017 EUR	Ansatz 2018 EUR	Ansatz 2019 EUR	VE 2019 EUR	Planung 2020 EUR	Planung 2021 EUR	Planung 2022 EUR	Finanzbedarf weitere Jahre -nachrichtl.- EUR
		1	2	3	4	5	6	7	8	9	10	11
754100000106: Gehweg " Stauffenbergstraße"												
6	= Summe der Einzahlungen aus Investitionstätigkeit	0	0	0	0,00	0	0	0	0	0	0	0
8	- Auszahlungen für Baumaßnahmen	0	0	0	0,00	0	18.000-	0	0	0	0	0
	78720000 Ausz.Tiefbaumaßn.	0	0	0	0,00	0	18.000-	0	0	0	0	0
13	= Summe der Auszahlungen aus Investitionstätigkeit	0	0	0	0,00	0	18.000-	0	0	0	0	0
14	= Saldo aus Investitionstätigkeit	0	0	0	0,00	0	18.000-	0	0	0	0	0
16	= Gesamtkosten der Maßnahme	0	0	0	0,00	0	18.000-	0	0	0	0	0

lfd. Nr.	Investitionsübersicht Einzahlungs- und Auszahlungsarten	Gesamtang. z. Maßnahme -nachrichtl.- EUR	Bisher finanziert EUR	Ermächtig. übertragung aus 2017 EUR	Ergebnis 2017 EUR	Ansatz 2018 EUR	Ansatz 2019 EUR	VE 2019 EUR	Planung 2020 EUR	Planung 2021 EUR	Planung 2022 EUR	Finanzbedarf weitere Jahre -nachrichtl.- EUR
		1	2	3	4	5	6	7	8	9	10	11
754100000107: Ausbau "Umlandweg"												
6 =	Summe der Einzahlungen aus Investitionstätigkeit	0	0	0	0,00	0	0	0	0	0	0	0
8 -	Auszahlungen für Baumaßnahmen	0	0	0	0,00	0	10.000-	0	0	0	0	0
	78720000 Ausz.Tiefbaumaßn.	0	0	0	0,00	0	10.000-	0	0	0	0	0
13 =	Summe der Auszahlungen aus Investitionstätigkeit	0	0	0	0,00	0	10.000-	0	0	0	0	0
14 =	Saldo aus Investitionstätigkeit	0	0	0	0,00	0	10.000-	0	0	0	0	0
16 =	Gesamtkosten der Maßnahme	0	0	0	0,00	0	10.000-	0	0	0	0	0

78720000 Planungskosten

lfd. Nr.	Investitionsübersicht Einzahlungs- und Auszahlungsarten	Gesamtang. z. Maßnahme -nachrichtl.- EUR	Bisher finanziert EUR	Ermächtig. übertragung aus 2017 EUR	Ergebnis 2017 EUR	Ansatz 2018 EUR	Ansatz 2019 EUR	VE 2019 EUR	Planung 2020 EUR	Planung 2021 EUR	Planung 2022 EUR	Finanzbedarf weitere Jahre -nachrichtl.- EUR
		1	2	3	4	5	6	7	8	9	10	11
754100000108: Ausbau "Silcherweg"												
6	= Summe der Einzahlungen aus Investitionstätigkeit	0	0	0	0,00	0	0	0	0	0	0	0
8	- Auszahlungen für Baumaßnahmen	0	0	0	0,00	0	10.000-	0	0	0	0	0
	78720000 Ausz.Tiefbaumaßn.	0	0	0	0,00	0	10.000-	0	0	0	0	0
13	= Summe der Auszahlungen aus Investitionstätigkeit	0	0	0	0,00	0	10.000-	0	0	0	0	0
14	= Saldo aus Investitionstätigkeit	0	0	0	0,00	0	10.000-	0	0	0	0	0
16	= Gesamtkosten der Maßnahme	0	0	0	0,00	0	10.000-	0	0	0	0	0

78720000 Planungskosten

Ifd. Nr.	Investitionsübersicht Einzahlungs- und Auszahlungsarten	Gesamtang. z. Maßnahme -nachrichtl.-	Bisher finanziert	Ermächtig. übertragung aus 2017	Ergebnis 2017	Ansatz 2018	Ansatz 2019	VE 2019	Planung 2020	Planung 2021	Planung 2022	Finanzbedarf weitere Jahre -nachrichtl.-
		EUR	EUR	EUR	EUR	EUR	EUR	EUR	EUR	EUR	EUR	EUR
		1	2	3	4	5	6	7	8	9	10	11
754100000109: Ausbau "Steinweg"												
2 +	Einzahlungen aus Investitionsbeiträgen und ähnl. Entgelten für Investitionstätigkeit	0	0	0	0,00	0	0	0	0	0	150.000	0
	68910000 Beiträge u. ähn.E.	0	0	0	0,00	0	0	0	0	0	150.000	0
6 =	Summe der Einzahlungen aus Investitionstätigkeit	0	0	0	0,00	0	0	0	0	0	150.000	0
8 -	Auszahlungen für Baumaßnahmen	0	0	0	0,00	0	2.000-	0	0	107.300-	0	0
	78720000 Ausz.Tiefbaumaßn.	0	0	0	0,00	0	2.000-	0	0	107.300-	0	0
13 =	Summe der Auszahlungen aus Investitionstätigkeit	0	0	0	0,00	0	2.000-	0	0	107.300-	0	0
14 =	Saldo aus Investitionstätigkeit	0	0	0	0,00	0	2.000-	0	0	107.300-	150.000	0
16 =	Gesamtkosten der Maßnahme	0	0	0	0,00	0	2.000-	0	0	107.300-	0	0

78720000 Planungskosten

lfd. Nr.	Investitionsübersicht Einzahlungs- und Auszahlungsarten	Gesamtang. z. Maßnahme -nachrichtl.- EUR	Bisher finanziert EUR	Ermächtig. übertragung aus 2017 EUR	Ergebnis 2017 EUR	Ansatz 2018 EUR	Ansatz 2019 EUR	VE 2019 EUR	Planung 2020 EUR	Planung 2021 EUR	Planung 2022 EUR	Finanzbedarf weitere Jahre -nachrichtl.- EUR
		1	2	3	4	5	6	7	8	9	10	11
754100000110: Resterschließ. Stichw. "Staufenbergstr."												
6	= Summe der Einzahlungen aus Investitionstätigkeit	0	0	0	0,00	0	0	0	0	0	0	0
8	- Auszahlungen für Baumaßnahmen	0	0	0	0,00	0	7.000-	0	0	0	0	0
	78720000 Ausz.Tiefbaumaßn.	0	0	0	0,00	0	7.000-	0	0	0	0	0
13	= Summe der Auszahlungen aus Investitionstätigkeit	0	0	0	0,00	0	7.000-	0	0	0	0	0
14	= Saldo aus Investitionstätigkeit	0	0	0	0,00	0	7.000-	0	0	0	0	0
16	= Gesamtkosten der Maßnahme	0	0	0	0,00	0	7.000-	0	0	0	0	0

lfd. Nr.	Investitionsübersicht Einzahlungs- und Auszahlungsarten	Gesamtang. z. Maßnahme -nachrichtl.- EUR	Bisher finanziert EUR	Ermächtig. übertragung aus 2017 EUR	Ergebnis 2017 EUR	Ansatz 2018 EUR	Ansatz 2019 EUR	VE 2019 EUR	Planung 2020 EUR	Planung 2021 EUR	Planung 2022 EUR	Finanzbedarf weitere Jahre -nachrichtl.- EUR
		1	2	3	4	5	6	7	8	9	10	11
754100000111: Straßenbeleucht. Stichw. Stauffenbergstr												
6	= Summe der Einzahlungen aus Investitionstätigkeit	0	0	0	0,00	0	0	0	0	0	0	0
8	- Auszahlungen für Baumaßnahmen	0	0	0	0,00	0	4.100-	0	0	0	0	0
	78720000 Ausz.Tiefbaumaßn.	0	0	0	0,00	0	4.100-	0	0	0	0	0
13	= Summe der Auszahlungen aus Investitionstätigkeit	0	0	0	0,00	0	4.100-	0	0	0	0	0
14	= Saldo aus Investitionstätigkeit	0	0	0	0,00	0	4.100-	0	0	0	0	0
16	= Gesamtkosten der Maßnahme	0	0	0	0,00	0	4.100-	0	0	0	0	0

Ifd. Nr.	Investitionsübersicht Einzahlungs- und Auszahlungsarten	Gesamtang. z. Maßnahme -nachrichtl.-	Bisher finanziert	Ermächtig. übertragung aus 2017	Ergebnis 2017	Ansatz 2018	Ansatz 2019	VE 2019	Planung 2020	Planung 2021	Planung 2022	Finanzbedarf weitere Jahre -nachrichtl.-
		EUR	EUR	EUR	EUR	EUR	EUR	EUR	EUR	EUR	EUR	EUR
		1	2	3	4	5	6	7	8	9	10	11
75410000112: Gewerbegebiet Dorfwiesen (Benzstraße)												
2 +	Einzahlungen aus Investitionsbeiträgen und ähnl. Entgelten für Investitionstätigkeit	0	0	0	0,00	0	100.000	0	0	0	0	0
	68910000 Beiträge u. ähn.E.	0	0	0	0,00	0	100.000	0	0	0	0	0
6 =	Summe der Einzahlungen aus Investitionstätigkeit	0	0	0	0,00	0	100.000	0	0	0	0	0
8 -	Auszahlungen für Baumaßnahmen	0	0	0	0,00	0	11.900-	0	0	0	0	0
	78720000 Ausz.Tiefbaumaßn.	0	0	0	0,00	0	11.900-	0	0	0	0	0
13 =	Summe der Auszahlungen aus Investitionstätigkeit	0	0	0	0,00	0	11.900-	0	0	0	0	0
14 =	Saldo aus Investitionstätigkeit	0	0	0	0,00	0	88.100	0	0	0	0	0
16 =	Gesamtkosten der Maßnahme	0	0	0	0,00	0	11.900-	0	0	0	0	0

lfd. Nr.	Investitionsübersicht Einzahlungs- und Auszahlungsarten	Gesamtang. z. Maßnahme -nachrichtl.- EUR	Bisher finanziert EUR	Ermächtig. übertragung aus 2017 EUR	Ergebnis 2017 EUR	Ansatz 2018 EUR	Ansatz 2019 EUR	VE 2019 EUR	Planung 2020 EUR	Planung 2021 EUR	Planung 2022 EUR	Finanzbedarf weitere Jahre -nachrichtl.- EUR
		1	2	3	4	5	6	7	8	9	10	11
754100000113: Straßenbeleuchtung "Steinweg"												
6	= Summe der Einzahlungen aus Investitionstätigkeit	0	0	0	0,00	0	0	0	0	0	0	0
8	- Auszahlungen für Baumaßnahmen	0	0	0	0,00	0	0	0	0	18.400-	0	0
	78720000 Ausz.Tiefbaumaßn.	0	0	0	0,00	0	0	0	0	18.400-	0	0
13	= Summe der Auszahlungen aus Investitionstätigkeit	0	0	0	0,00	0	0	0	0	18.400-	0	0
14	= Saldo aus Investitionstätigkeit	0	0	0	0,00	0	0	0	0	18.400-	0	0
16	= Gesamtkosten der Maßnahme	0	0	0	0,00	0	0	0	0	18.400-	0	0

lfd. Nr.	Investitionsübersicht Einzahlungs- und Auszahlungsarten	Gesamtang. z. Maßnahme -nachrichtl.- EUR	Bisher finanziert EUR	Ermächtig. übertragung aus 2017 EUR	Ergebnis 2017 EUR	Ansatz 2018 EUR	Ansatz 2019 EUR	VE 2019 EUR	Planung 2020 EUR	Planung 2021 EUR	Planung 2022 EUR	Finanzbedarf weitere Jahre -nachrichtl.- EUR
		1	2	3	4	5	6	7	8	9	10	11
75410000202: Buswarte Halle Brunnenstraße												
6 =	Summe der Einzahlungen aus Investitionstätigkeit	0	0	0	0,00	0	0	0	0	0	0	0
8 -	Auszahlungen für Baumaßnahmen	17.000-	0	0	0,00	0	17.000-	0	0	0	0	0
	78710000 Ausz.Hochbaumaßn.	17.000-	0	0	0,00	0	17.000-	0	0	0	0	0
13 =	Summe der Auszahlungen aus Investitionstätigkeit	17.000-	0	0	0,00	0	17.000-	0	0	0	0	0
14 =	Saldo aus Investitionstätigkeit	17.000-	0	0	0,00	0	17.000-	0	0	0	0	0
16 =	Gesamtkosten der Maßnahme	17.000-	0	0	0,00	0	17.000-	0	0	0	0	0

Ifd. Nr.	Investitionsübersicht Einzahlungs- und Auszahlungsarten	Gesamtang. z. Maßnahme -nachrichtl.-	Bisher finanziert	Ermächtig. übertragung aus 2017	Ergebnis 2017	Ansatz 2018	Ansatz 2019	VE 2019	Planung 2020	Planung 2021	Planung 2022	Finanzbedarf weitere Jahre -nachrichtl.-
		EUR	EUR	EUR	EUR	EUR	EUR	EUR	EUR	EUR	EUR	EUR
		1	2	3	4	5	6	7	8	9	10	11
75410000301: Ausbau Schlössleweg												
2 +	Einzahlungen aus Investitionsbeiträgen und ähnl. Entgelten für Investitionstätigkeit	55.000	0	0	0,00	0	0	0	55.000	0	0	0
	68910000 Beiträge u. ähn.E.	55.000	0	0	0,00	0	0	0	55.000	0	0	0
6 =	Summe der Einzahlungen aus Investitionstätigkeit	55.000	0	0	0,00	0	0	0	55.000	0	0	0
8 -	Auszahlungen für Baumaßnahmen	101.500-	0	0	0,00	0	0	0	101.500-	0	0	0
	78720000 Ausz.Tiefbaumaßn.	101.500-	0	0	0,00	0	0	0	101.500-	0	0	0
13 =	Summe der Auszahlungen aus Investitionstätigkeit	101.500-	0	0	0,00	0	0	0	101.500-	0	0	0
14 =	Saldo aus Investitionstätigkeit	46.500-	0	0	0,00	0	0	0	46.500-	0	0	0
16 =	Gesamtkosten der Maßnahme	101.500-	0	0	0,00	0	0	0	101.500-	0	0	0

lfd. Nr.	Investitionsübersicht Einzahlungs- und Auszahlungsarten	Gesamtang. z. Maßnahme -nachrichtl.- EUR	Bisher finanziert EUR	Ermächtig. übertragung aus 2017 EUR	Ergebnis 2017 EUR	Ansatz 2018 EUR	Ansatz 2019 EUR	VE 2019 EUR	Planung 2020 EUR	Planung 2021 EUR	Planung 2022 EUR	Finanzbedarf weitere Jahre -nachrichtl.- EUR
		1	2	3	4	5	6	7	8	9	10	11
75410000302: Baugebiet Holzgasse/Schlössleweg												
2 +	Einzahlungen aus Investitionsbeiträgen und ähnl. Entgelten für Investitionstätigkeit	126.300	0	0	0,00	0	0	0	100.000	26.300	0	0
	68910000 Beiträge u. ähn.E.	126.300	0	0	0,00	0	0	0	100.000	26.300	0	0
6 =	Summe der Einzahlungen aus Investitionstätigkeit	126.300	0	0	0,00	0	0	0	100.000	26.300	0	0
8 -	Auszahlungen für Baumaßnahmen	91.300-	0	0	0,00	0	6.000-	0	85.300-	0	0	0
	78720000 Ausz.Tiefbaumaßn.	91.300-	0	0	0,00	0	6.000-	0	85.300-	0	0	0
13 =	Summe der Auszahlungen aus Investitionstätigkeit	91.300-	0	0	0,00	0	6.000-	0	85.300-	0	0	0
14 =	Saldo aus Investitionstätigkeit	35.000	0	0	0,00	0	6.000-	0	14.700	26.300	0	0
16 =	Gesamtkosten der Maßnahme	91.300-	0	0	0,00	0	6.000-	0	85.300-	0	0	0

78720000 Planungskosten

Ifd. Nr.	Investitionsübersicht Einzahlungs- und Auszahlungsarten	Gesamtang. z. Maßnahme -nachrichtl.-	Bisher finanziert	Ermächtig. übertragung aus 2017	Ergebnis 2017	Ansatz 2018	Ansatz 2019	VE 2019	Planung 2020	Planung 2021	Planung 2022	Finanzbedarf weitere Jahre -nachrichtl.-
		EUR	EUR	EUR	EUR	EUR	EUR	EUR	EUR	EUR	EUR	EUR
		1	2	3	4	5	6	7	8	9	10	11
75410000304: Straßenbeleuchtung Schlössleweg												
6 =	Summe der Einzahlungen aus Investitionstätigkeit	0	0	0	0,00	0	0	0	0	0	0	0
8 -	Auszahlungen für Baumaßnahmen	0	0	0	0,00	0	0	0	16.700-	0	0	0
	78720000 Ausz.Tiefbaumaßn.	0	0	0	0,00	0	0	0	16.700-	0	0	0
13 =	Summe der Auszahlungen aus Investitionstätigkeit	0	0	0	0,00	0	0	0	16.700-	0	0	0
14 =	Saldo aus Investitionstätigkeit	0	0	0	0,00	0	0	0	16.700-	0	0	0
16 =	Gesamtkosten der Maßnahme	0	0	0	0,00	0	0	0	16.700-	0	0	0

lfd. Nr.	Investitionsübersicht Einzahlungs- und Auszahlungsarten	Gesamtang. z. Maßnahme -nachrichtl.- EUR	Bisher finanziert EUR	Ermächtig. übertragung aus 2017 EUR	Ergebnis 2017 EUR	Ansatz 2018 EUR	Ansatz 2019 EUR	VE 2019 EUR	Planung 2020 EUR	Planung 2021 EUR	Planung 2022 EUR	Finanzbedarf weitere Jahre -nachrichtl.- EUR
		1	2	3	4	5	6	7	8	9	10	11
754100000305: Straßenbeleucht. Holzgasse/Schlössleweg												
6	= Summe der Einzahlungen aus Investitionstätigkeit	0	0	0	0,00	0	0	0	0	0	0	0
8	- Auszahlungen für Baumaßnahmen	0	0	0	0,00	0	0	0	8.700-	0	0	0
	78720000 Ausz.Tiefbaumaßn.	0	0	0	0,00	0	0	0	8.700-	0	0	0
13	= Summe der Auszahlungen aus Investitionstätigkeit	0	0	0	0,00	0	0	0	8.700-	0	0	0
14	= Saldo aus Investitionstätigkeit	0	0	0	0,00	0	0	0	8.700-	0	0	0
16	= Gesamtkosten der Maßnahme	0	0	0	0,00	0	0	0	8.700-	0	0	0

lfd. Nr.	Investitionsübersicht Einzahlungs- und Auszahlungsarten	Gesamtang. z. Maßnahme -nachrichtl.- EUR	Bisher finanziert EUR	Ermächtig. übertragung aus 2017 EUR	Ergebnis 2017 EUR	Ansatz 2018 EUR	Ansatz 2019 EUR	VE 2019 EUR	Planung 2020 EUR	Planung 2021 EUR	Planung 2022 EUR	Finanzbedarf weitere Jahre -nachrichtl.- EUR
		1	2	3	4	5	6	7	8	9	10	11
754100000306: Stichstr. Merkurstr. Gewerb. N. Bahnhof												
6 =	Summe der Einzahlungen aus Investitionstätigkeit	0	0	0	0,00	0	0	0	0	0	0	0
8 -	Auszahlungen für Baumaßnahmen	0	0	0	0,00	0	50.000-	0	0	0	0	0
	78720000 Ausz.Tiefbaumaßn.	0	0	0	0,00	0	50.000-	0	0	0	0	0
13 =	Summe der Auszahlungen aus Investitionstätigkeit	0	0	0	0,00	0	50.000-	0	0	0	0	0
14 =	Saldo aus Investitionstätigkeit	0	0	0	0,00	0	50.000-	0	0	0	0	0
16 =	Gesamtkosten der Maßnahme	0	0	0	0,00	0	50.000-	0	0	0	0	0

lfd. Nr.	Investitionsübersicht Einzahlungs- und Auszahlungsarten	Gesamtang. z. Maßnahme -nachrichtl.- EUR	Bisher finanziert EUR	Ermächtig. übertragung aus 2017 EUR	Ergebnis 2017 EUR	Ansatz 2018 EUR	Ansatz 2019 EUR	VE 2019 EUR	Planung 2020 EUR	Planung 2021 EUR	Planung 2022 EUR	Finanzbedarf weitere Jahre -nachrichtl.- EUR
		1	2	3	4	5	6	7	8	9	10	11
754100000307: M.-Faßnacht-Str. Gewerbeg. Neuer Bahnhof												
6 =	Summe der Einzahlungen aus Investitionstätigkeit	0	0	0	0,00	0	0	0	0	0	0	0
8 -	Auszahlungen für Baumaßnahmen	0	0	0	0,00	0	154.700-	0	0	0	0	0
	78720000 Ausz.Tiefbaumaßn.	0	0	0	0,00	0	154.700-	0	0	0	0	0
13 =	Summe der Auszahlungen aus Investitionstätigkeit	0	0	0	0,00	0	154.700-	0	0	0	0	0
14 =	Saldo aus Investitionstätigkeit	0	0	0	0,00	0	154.700-	0	0	0	0	0
16 =	Gesamtkosten der Maßnahme	0	0	0	0,00	0	154.700-	0	0	0	0	0

lfd. Nr.	Investitionsübersicht Einzahlungs- und Auszahlungsarten	Gesamtang. z. Maßnahme -nachrichtl.- EUR	Bisher finanziert EUR	Ermächtig. übertragung aus 2017 EUR	Ergebnis 2017 EUR	Ansatz 2018 EUR	Ansatz 2019 EUR	VE 2019 EUR	Planung 2020 EUR	Planung 2021 EUR	Planung 2022 EUR	Finanzbedarf weitere Jahre -nachrichtl.- EUR
		1	2	3	4	5	6	7	8	9	10	11
754100000308: Hummelbergstr. Gewerbegeb. Neuer Bahnhof												
6	= Summe der Einzahlungen aus Investitionstätigkeit	0	0	0	0,00	0	0	0	0	0	0	0
8	- Auszahlungen für Baumaßnahmen	0	0	0	0,00	0	32.600-	0	0	0	0	0
	78720000 Ausz.Tiefbaumaßn.	0	0	0	0,00	0	32.600-	0	0	0	0	0
13	= Summe der Auszahlungen aus Investitionstätigkeit	0	0	0	0,00	0	32.600-	0	0	0	0	0
14	= Saldo aus Investitionstätigkeit	0	0	0	0,00	0	32.600-	0	0	0	0	0
16	= Gesamtkosten der Maßnahme	0	0	0	0,00	0	32.600-	0	0	0	0	0

lfd. Nr.	Investitionsübersicht Einzahlungs- und Auszahlungsarten	Gesamtang. z. Maßnahme -nachrichtl.- EUR	Bisher finanziert EUR	Ermächtig. übertragung aus 2017 EUR	Ergebnis 2017 EUR	Ansatz 2018 EUR	Ansatz 2019 EUR	VE 2019 EUR	Planung 2020 EUR	Planung 2021 EUR	Planung 2022 EUR	Finanzbedarf weitere Jahre -nachrichtl.- EUR
		1	2	3	4	5	6	7	8	9	10	11
75410000309: Straßenbeleuchtung M.-Faßnacht-Str.												
6	= Summe der Einzahlungen aus Investitionstätigkeit	0	0	0	0,00	0	0	0	0	0	0	0
8	- Auszahlungen für Baumaßnahmen	0	0	0	0,00	0	30.200-	0	0	0	0	0
	78720000 Ausz.Tiefbaumaßn.	0	0	0	0,00	0	30.200-	0	0	0	0	0
13	= Summe der Auszahlungen aus Investitionstätigkeit	0	0	0	0,00	0	30.200-	0	0	0	0	0
14	= Saldo aus Investitionstätigkeit	0	0	0	0,00	0	30.200-	0	0	0	0	0
16	= Gesamtkosten der Maßnahme	0	0	0	0,00	0	30.200-	0	0	0	0	0

Ifd. Nr.	Investitionsübersicht Einzahlungs- und Auszahlungsarten	Gesamtang. z. Maßnahme-nachrichtl.-	Bisher finanziert	Ermächtig. übertragung aus 2017	Ergebnis 2017	Ansatz 2018	Ansatz 2019	VE 2019	Planung 2020	Planung 2021	Planung 2022	Finanzbedarf weitere Jahre -nachrichtl.-
		EUR	EUR	EUR	EUR	EUR	EUR	EUR	EUR	EUR	EUR	EUR
		1	2	3	4	5	6	7	8	9	10	11
75410000310: Straßenbeleuchtung Hummelbergstraße												
6	= Summe der Einzahlungen aus Investitionstätigkeit	0	0	0	0,00	0	0	0	0	0	0	0
8	- Auszahlungen für Baumaßnahmen	0	0	0	0,00	0	27.900-	0	0	0	0	0
	78720000 Ausz.Tiefbaumaßn.	0	0	0	0,00	0	27.900-	0	0	0	0	0
13	= Summe der Auszahlungen aus Investitionstätigkeit	0	0	0	0,00	0	27.900-	0	0	0	0	0
14	= Saldo aus Investitionstätigkeit	0	0	0	0,00	0	27.900-	0	0	0	0	0
16	= Gesamtkosten der Maßnahme	0	0	0	0,00	0	27.900-	0	0	0	0	0

Ifd. Nr.	Investitionsübersicht Einzahlungs- und Auszahlungsarten	Gesamtang. z. Maßnahme -nachrichtl.-	Bisher finanziert	Ermächtig. übertragung aus 2017	Ergebnis 2017	Ansatz 2018	Ansatz 2019	VE 2019	Planung 2020	Planung 2021	Planung 2022	Finanzbedarf weitere Jahre -nachrichtl.-
		EUR	EUR	EUR	EUR	EUR	EUR	EUR	EUR	EUR	EUR	EUR
		1	2	3	4	5	6	7	8	9	10	11
75410000401: Ausb. Urnburger Weg												
2 +	Einzahlungen aus Investitionsbeiträgen und ähnl. Entgelten für Investitionstätigkeit	65.000	0	0	0,00	0	0	0	0	0	65.000	0
	68910000 Beiträge u. ähn.E.	65.000	0	0	0,00	0	0	0	0	0	65.000	0
6 =	Summe der Einzahlungen aus Investitionstätigkeit	65.000	0	0	0,00	0	0	0	0	0	65.000	0
8 -	Auszahlungen für Baumaßnahmen	65.000-	0	0	0,00	0	5.000-	0	0	60.000-	0	0
	78720000 Ausz.Tiefbaumaßn.	65.000-	0	0	0,00	0	5.000-	0	0	60.000-	0	0
13 =	Summe der Auszahlungen aus Investitionstätigkeit	65.000-	0	0	0,00	0	5.000-	0	0	60.000-	0	0
14 =	Saldo aus Investitionstätigkeit	0	0	0	0,00	0	5.000-	0	0	60.000-	65.000	0
16 =	Gesamtkosten der Maßnahme	65.000-	0	0	0,00	0	5.000-	0	0	60.000-	0	0

lfd. Nr.	Investitionsübersicht Einzahlungs- und Auszahlungsarten	Gesamtang. z. Maßnahme -nachrichtl.- EUR	Bisher finanziert EUR	Ermächtig. übertragung aus 2017 EUR	Ergebnis 2017 EUR	Ansatz 2018 EUR	Ansatz 2019 EUR	VE 2019 EUR	Planung 2020 EUR	Planung 2021 EUR	Planung 2022 EUR	Finanzbedarf weitere Jahre -nachrichtl.- EUR
		1	2	3	4	5	6	7	8	9	10	11
75410000402: Übernahme Leerrohrnetz Gäuwärme												
6 =	Summe der Einzahlungen aus Investitionstätigkeit	0	0	0	0,00	0	0	0	0	0	0	0
8 -	Auszahlungen für Baumaßnahmen	0	0	0	0,00	0	65.000-	0	0	0	0	0
	78720000 Ausz.Tiefbaumaßn.	0	0	0	0,00	0	65.000-	0	0	0	0	0
13 =	Summe der Auszahlungen aus Investitionstätigkeit	0	0	0	0,00	0	65.000-	0	0	0	0	0
14 =	Saldo aus Investitionstätigkeit	0	0	0	0,00	0	65.000-	0	0	0	0	0
16 =	Gesamtkosten der Maßnahme	0	0	0	0,00	0	65.000-	0	0	0	0	0

lfd. Nr.	Investitionsübersicht Einzahlungs- und Auszahlungsarten	Gesamtang. z. Maßnahme -nachrichtl.- EUR	Bisher finanziert EUR	Ermächtig. übertragung aus 2017 EUR	Ergebnis 2017 EUR	Ansatz 2018 EUR	Ansatz 2019 EUR	VE 2019 EUR	Planung 2020 EUR	Planung 2021 EUR	Planung 2022 EUR	Finanzbedarf weitere Jahre -nachrichtl.- EUR
		1	2	3	4	5	6	7	8	9	10	11
75410000403: Ausbau Austraße südlicher Teil												
2	+	Einzahlungen aus Investitionsbeiträgen und ähnl. Entgelten für Investitionstätigkeit	0	0	0	0,00	0	126.000	0	0	0	0
		68910000 Beiträge u. ähn.E.	0	0	0	0,00	0	126.000	0	0	0	0
6	=	Summe der Einzahlungen aus Investitionstätigkeit	0	0	0	0,00	0	126.000	0	0	0	0
13	=	Summe der Auszahlungen aus Investitionstätigkeit	0	0	0	0,00	0	0	0	0	0	0
14	=	Saldo aus Investitionstätigkeit	0	0	0	0,00	0	126.000	0	0	0	0
16	=	Gesamtkosten der Maßnahme	0	0	0	0,00	0	0	0	0	0	0

lfd. Nr.	Investitionsübersicht Einzahlungs- und Auszahlungsarten	Gesamtang. z. Maßnahme -nachrichtl.- EUR	Bisher finanziert EUR	Ermächtig. übertragung aus 2017 EUR	Ergebnis 2017 EUR	Ansatz 2018 EUR	Ansatz 2019 EUR	VE 2019 EUR	Planung 2020 EUR	Planung 2021 EUR	Planung 2022 EUR	Finanzbedarf weitere Jahre -nachrichtl.- EUR
		1	2	3	4	5	6	7	8	9	10	11
754100010001: Feldwegnetz Grunderwerb												
6	= Summe der Einzahlungen aus Investitionstätigkeit	0	0	0	0,00	0	0	0	0	0	0	0
7	- Auszahlungen für den Erwerb von Grundstücken und Gebäuden	0	0	0	0,00	0	500-	0	1.000-	1.000-	1.000-	0
	78210000 ErwerbGrundst./Geb.	0	0	0	0,00	0	500-	0	1.000-	1.000-	1.000-	0
13	= Summe der Auszahlungen aus Investitionstätigkeit	0	0	0	0,00	0	500-	0	1.000-	1.000-	1.000-	0
14	= Saldo aus Investitionstätigkeit	0	0	0	0,00	0	500-	0	1.000-	1.000-	1.000-	0
16	= Gesamtkosten der Maßnahme	0	0	0	0,00	0	500-	0	1.000-	1.000-	1.000-	0

Ifd. Nr.	Investitionsübersicht Einzahlungs- und Auszahlungsarten	Gesamtang. z. Maßnahme -nachrichtl.-	Bisher finanziert	Ermächtig. übertragung aus 2017	Ergebnis 2017	Ansatz 2018	Ansatz 2019	VE 2019	Planung 2020	Planung 2021	Planung 2022	Finanzbedarf weitere Jahre -nachrichtl.-
		EUR	EUR	EUR	EUR	EUR	EUR	EUR	EUR	EUR	EUR	EUR
		1	2	3	4	5	6	7	8	9	10	11
754100010101: Ausbau Lehmgrubenwegle												
6	= Summe der Einzahlungen aus Investitionstätigkeit	0	0	0	0,00	0	0	0	0	0	0	0
8	- Auszahlungen für Baumaßnahmen	0	0	0	0,00	0	0	0	120.000-	0	0	0
	78720000 Ausz.Tiefbaumaßn.	0	0	0	0,00	0	0	0	120.000-	0	0	0
13	= Summe der Auszahlungen aus Investitionstätigkeit	0	0	0	0,00	0	0	0	120.000-	0	0	0
14	= Saldo aus Investitionstätigkeit	0	0	0	0,00	0	0	0	120.000-	0	0	0
16	= Gesamtkosten der Maßnahme	0	0	0	0,00	0	0	0	120.000-	0	0	0

lfd. Nr.	Investitionsübersicht Einzahlungs- und Auszahlungsarten	Gesamtang. z. Maßnahme -nachrichtl.- EUR	Bisher finanziert EUR	Ermächtig. übertragung aus 2017 EUR	Ergebnis 2017 EUR	Ansatz 2018 EUR	Ansatz 2019 EUR	VE 2019 EUR	Planung 2020 EUR	Planung 2021 EUR	Planung 2022 EUR	Finanzbedarf weitere Jahre -nachrichtl.- EUR
		1	2	3	4	5	6	7	8	9	10	11
754100010102: Radweg Eutingen Tal												
1	+ Einzahlungen aus Investitionszuwendungen	0	0	0	0,00	0	0	0	92.000	0	0	0
	68110000 Inv.zu. v. Land	0	0	0	0,00	0	0	0	92.000	0	0	0
6	= Summe der Einzahlungen aus Investitionstätigkeit	0	0	0	0,00	0	0	0	92.000	0	0	0
8	- Auszahlungen für Baumaßnahmen	0	0	0	0,00	0	0	0	184.000-	0	0	0
	78720000 Ausz.Tiefbaumaßn.	0	0	0	0,00	0	0	0	184.000-	0	0	0
13	= Summe der Auszahlungen aus Investitionstätigkeit	0	0	0	0,00	0	0	0	184.000-	0	0	0
14	= Saldo aus Investitionstätigkeit	0	0	0	0,00	0	0	0	92.000-	0	0	0
16	= Gesamtkosten der Maßnahme	0	0	0	0,00	0	0	0	184.000-	0	0	0

lfd. Nr.	Investitionsübersicht Einzahlungs- und Auszahlungsarten	Gesamtang. z. Maßnahme -nachrichtl.- EUR	Bisher finanziert EUR	Ermächtig. übertragung aus 2017 EUR	Ergebnis 2017 EUR	Ansatz 2018 EUR	Ansatz 2019 EUR	VE 2019 EUR	Planung 2020 EUR	Planung 2021 EUR	Planung 2022 EUR	Finanzbedarf weitere Jahre -nachrichtl.- EUR
		1	2	3	4	5	6	7	8	9	10	11
754100010103: Ausbau Begleitweg K4709 Bahnunterführung												
6 =	Summe der Einzahlungen aus Investitionstätigkeit	0	0	0	0,00	0	0	0	0	0	0	0
8 -	Auszahlungen für Baumaßnahmen	0	0	0	0,00	0	0	0	0	50.000-	0	0
	78720000 Ausz.Tiefbaumaßn.	0	0	0	0,00	0	0	0	0	50.000-	0	0
13 =	Summe der Auszahlungen aus Investitionstätigkeit	0	0	0	0,00	0	0	0	0	50.000-	0	0
14 =	Saldo aus Investitionstätigkeit	0	0	0	0,00	0	0	0	0	50.000-	0	0
16 =	Gesamtkosten der Maßnahme	0	0	0	0,00	0	0	0	0	50.000-	0	0

lfd. Nr.	Investitionsübersicht Einzahlungs- und Auszahlungsarten	Gesamtang. z. Maßnahme -nachrichtl.- EUR	Bisher finanziert EUR	Ermächtig. übertragung aus 2017 EUR	Ergebnis 2017 EUR	Ansatz 2018 EUR	Ansatz 2019 EUR	VE 2019 EUR	Planung 2020 EUR	Planung 2021 EUR	Planung 2022 EUR	Finanzbedarf weitere Jahre -nachrichtl.- EUR
		1	2	3	4	5	6	7	8	9	10	11
754100010201: Begleitweg K4715												
6 =	Summe der Einzahlungen aus Investitionstätigkeit	0	0	0	0,00	0	0	0	0	0	0	0
7 -	Auszahlungen für den Erwerb von Grundstücken und Gebäuden	30.000-	0	0	0,00	0	0	0	30.000-	0	0	0
	78210000 ErwerbGrundst./Geb.	30.000-	0	0	0,00	0	0	0	30.000-	0	0	0
8 -	Auszahlungen für Baumaßnahmen	155.000-	0	0	0,00	0	100.000-	0	55.000-	0	0	0
	78710000 Ausz.Hochbaumaßn.	30.000-	0	0	0,00	0	30.000-	0	0	0	0	0
	78720000 Ausz.Tiefbaumaßn.	125.000-	0	0	0,00	0	70.000-	0	55.000-	0	0	0
13 =	Summe der Auszahlungen aus Investitionstätigkeit	185.000-	0	0	0,00	0	100.000-	0	85.000-	0	0	0
14 =	Saldo aus Investitionstätigkeit	185.000-	0	0	0,00	0	100.000-	0	85.000-	0	0	0
16 =	Gesamtkosten der Maßnahme	185.000-	0	0	0,00	0	100.000-	0	85.000-	0	0	0

78710000 2 Wartehallen beim Bahnhofpunkt

Ifd. Nr.	Investitionsübersicht Einzahlungs- und Auszahlungsarten	Gesamtang. z. Maßnahme-nachrichtl.-	Bisher finanziert	Ermächtig. übertragung aus 2017	Ergebnis 2017	Ansatz 2018	Ansatz 2019	VE 2019	Planung 2020	Planung 2021	Planung 2022	Finanzbedarf weitere Jahre -nachrichtl.-
		EUR	EUR	EUR	EUR	EUR	EUR	EUR	EUR	EUR	EUR	EUR
		1	2	3	4	5	6	7	8	9	10	11
754100010202: Straßenbeleuchtung Begleitweg K4715												
6	= Summe der Einzahlungen aus Investitionstätigkeit	0	0	0	0,00	0	0	0	0	0	0	0
8	- Auszahlungen für Baumaßnahmen	145.000-	0	0	0,00	0	50.000-	0	95.000-	0	0	0
	78720000 Ausz.Tiefbaumaßn.	145.000-	0	0	0,00	0	50.000-	0	95.000-	0	0	0
13	= Summe der Auszahlungen aus Investitionstätigkeit	145.000-	0	0	0,00	0	50.000-	0	95.000-	0	0	0
14	= Saldo aus Investitionstätigkeit	145.000-	0	0	0,00	0	50.000-	0	95.000-	0	0	0
16	= Gesamtkosten der Maßnahme	145.000-	0	0	0,00	0	50.000-	0	95.000-	0	0	0

Ifd. Nr.	Investitionsübersicht Einzahlungs- und Auszahlungsarten	Gesamtang. z. Maßnahme -nachrichtl.-	Bisher finanziert	Ermächtig. übertragung aus 2017	Ergebnis 2017	Ansatz 2018	Ansatz 2019	VE 2019	Planung 2020	Planung 2021	Planung 2022	Finanzbedarf weitere Jahre -nachrichtl.-
		EUR	EUR	EUR	EUR	EUR	EUR	EUR	EUR	EUR	EUR	EUR
		1	2	3	4	5	6	7	8	9	10	11
754100010301: Radweg zum Sportgelände Rohrdorf												
6 =	Summe der Einzahlungen aus Investitionstätigkeit	0	0	0	0,00	0	0	0	0	0	0	0
7 -	Auszahlungen für den Erwerb von Grundstücken und Gebäuden	6.500-	0	0	0,00	0	0	0	6.500-	0	0	0
	78210000 ErwerbGrundst./Geb.	6.500-	0	0	0,00	0	0	0	6.500-	0	0	0
8 -	Auszahlungen für Baumaßnahmen	10.000-	0	0	0,00	0	0	0	10.000-	0	0	0
	78720000 Ausz.Tiefbaumaßn.	10.000-	0	0	0,00	0	0	0	10.000-	0	0	0
13 =	Summe der Auszahlungen aus Investitionstätigkeit	16.500-	0	0	0,00	0	0	0	16.500-	0	0	0
14 =	Saldo aus Investitionstätigkeit	16.500-	0	0	0,00	0	0	0	16.500-	0	0	0
16 =	Gesamtkosten der Maßnahme	16.500-	0	0	0,00	0	0	0	16.500-	0	0	0

lfd. Nr.	Investitionsübersicht Einzahlungs- und Auszahlungsarten	Gesamtang. z. Maßnahme -nachrichtl.- EUR	Bisher finanziert EUR	Ermächtig. übertragung aus 2017 EUR	Ergebnis 2017 EUR	Ansatz 2018 EUR	Ansatz 2019 EUR	VE 2019 EUR	Planung 2020 EUR	Planung 2021 EUR	Planung 2022 EUR	Finanzbedarf weitere Jahre -nachrichtl.- EUR
		1	2	3	4	5	6	7	8	9	10	11
754100010401: Ausbau Begleitweg K4781												
6	= Summe der Einzahlungen aus Investitionstätigkeit	0	0	0	0,00	0	0	0	0	0	0	0
8	- Auszahlungen für Baumaßnahmen	0	0	0	0,00	0	0	0	48.000-	0	0	0
	78720000 Ausz.Tiefbaumaßn.	0	0	0	0,00	0	0	0	48.000-	0	0	0
13	= Summe der Auszahlungen aus Investitionstätigkeit	0	0	0	0,00	0	0	0	48.000-	0	0	0
14	= Saldo aus Investitionstätigkeit	0	0	0	0,00	0	0	0	48.000-	0	0	0
16	= Gesamtkosten der Maßnahme	0	0	0	0,00	0	0	0	48.000-	0	0	0

lfd. Nr.	Investitionsübersicht Einzahlungs- und Auszahlungsarten	Gesamtang. z. Maßnahme -nachrichtl.- EUR	Bisher finanziert EUR	Ermächtig. übertragung aus 2017 EUR	Ergebnis 2017 EUR	Ansatz 2018 EUR	Ansatz 2019 EUR	VE 2019 EUR	Planung 2020 EUR	Planung 2021 EUR	Planung 2022 EUR	Finanzbedarf weitere Jahre -nachrichtl.- EUR
		1	2	3	4	5	6	7	8	9	10	11
754100010402: Ausbau Feldweg Auchtert												
6	= Summe der Einzahlungen aus Investitionstätigkeit	0	0	0	0,00	0	0	0	0	0	0	0
8	- Auszahlungen für Baumaßnahmen	0	0	0	0,00	0	0	0	65.000-	0	0	0
	78720000 Ausz.Tiefbaumaßn.	0	0	0	0,00	0	0	0	65.000-	0	0	0
13	= Summe der Auszahlungen aus Investitionstätigkeit	0	0	0	0,00	0	0	0	65.000-	0	0	0
14	= Saldo aus Investitionstätigkeit	0	0	0	0,00	0	0	0	65.000-	0	0	0
16	= Gesamtkosten der Maßnahme	0	0	0	0,00	0	0	0	65.000-	0	0	0

THH2
54
5470

Dienstleistungen und Infrastruktur
Verkehrsflächen und -anlagen, ÖPNV
Verkehrsbetriebe/ÖPNV

lfd. Nr.	Investitionsübersicht Einzahlungs- und Auszahlungsarten	Gesamtang. z. Maßnahme -nachrichtl.- EUR	Bisher finanziert EUR	Ermächtig. übertragung aus 2017 EUR	Ergebnis 2017 EUR	Ansatz 2018 EUR	Ansatz 2019 EUR	VE 2019 EUR	Planung 2020 EUR	Planung 2021 EUR	Planung 2022 EUR	Finanzbedarf weitere Jahre -nachrichtl.- EUR
		1	2	3	4	5	6	7	8	9	10	11
754700000100: Bahnhofpunkt Eutingen Nord												
1	+ Einzahlungen aus Investitionszuwendungen	119.800	0	0	0,00	0	47.100	0	72.700	0	0	0
	68110000 Inv.zu. v. Land	119.800	0	0	0,00	0	47.100	0	72.700	0	0	0
6	= Summe der Einzahlungen aus Investitionstätigkeit	119.800	0	0	0,00	0	47.100	0	72.700	0	0	0
8	- Auszahlungen für Baumaßnahmen	358.439-	0	0	0,00	0	275.689-	0	82.750-	0	0	0
	78720000 Ausz.Tiefbaumaßn.	358.439-	0	0	0,00	0	275.689-	0	82.750-	0	0	0
11	- Auszahlungen für Investitionsförderungsmaßnahmen	332.000-	0	0	0,00	0	249.000-	0	83.000-	0	0	0
	78170000 Inv.zu.an priv. Unt.	332.000-	0	0	0,00	0	249.000-	0	83.000-	0	0	0
13	= Summe der Auszahlungen aus Investitionstätigkeit	690.439-	0	0	0,00	0	524.689-	0	165.750-	0	0	0
14	= Saldo aus Investitionstätigkeit	570.639-	0	0	0,00	0	477.589-	0	93.050-	0	0	0
16	= Gesamtkosten der Maßnahme	690.439-	0	0	0,00	0	524.689-	0	165.750-	0	0	0

THH2
55
5510

Dienstleistungen und Infrastruktur
Natur-, Landschaftspflege, Friedhofsw.
Öffentliches Grün/ Landschaftsbau

lfd. Nr.	Investitionsübersicht Einzahlungs- und Auszahlungsarten	Gesamtang. z. Maßnahme -nachrichtl.- EUR	Bisher finanziert EUR	Ermächtig. übertragung aus 2017 EUR	Ergebnis 2017 EUR	Ansatz 2018 EUR	Ansatz 2019 EUR	VE 2019 EUR	Planung 2020 EUR	Planung 2021 EUR	Planung 2022 EUR	Finanzbedarf weitere Jahre -nachrichtl.- EUR
		1	2	3	4	5	6	7	8	9	10	11
75510000000: Kinderspielplätze												
6	= Summe der Einzahlungen aus Investitionstätigkeit	0	0	0	0,00	0	0	0	0	0	0	0
9	- Auszahlungen für den Erwerb von beweglichem Sachvermögen	0	0	0	0,00	0	50.000-	0	3.000-	1.000-	0	0
	78312000 Erw.bew.VG o. WG	0	0	0	0,00	0	50.000-	0	3.000-	1.000-	0	0
13	= Summe der Auszahlungen aus Investitionstätigkeit	0	0	0	0,00	0	50.000-	0	3.000-	1.000-	0	0
14	= Saldo aus Investitionstätigkeit	0	0	0	0,00	0	50.000-	0	3.000-	1.000-	0	0
16	= Gesamtkosten der Maßnahme	0	0	0	0,00	0	50.000-	0	3.000-	1.000-	0	0

78312000 Spielplatz Sportplatz 30.000 €
Spielgeräte Binsengasse 20.000 €

THH2
55
5530

Dienstleistungen und Infrastruktur
Natur-, Landschaftspflege, Friedhofsw.
Friedhofs- und Bestattungswesen

lfd. Nr.	Investitionsübersicht Einzahlungs- und Auszahlungsarten	Gesamtang. z. Maßnahme -nachrichtl.- EUR	Bisher finanziert EUR	Ermächtig. übertragung aus 2017 EUR	Ergebnis 2017 EUR	Ansatz 2018 EUR	Ansatz 2019 EUR	VE 2019 EUR	Planung 2020 EUR	Planung 2021 EUR	Planung 2022 EUR	Finanzbedarf weitere Jahre -nachrichtl.- EUR
		1	2	3	4	5	6	7	8	9	10	11
75530000200: Aussegnungshalle Göttelfingen												
1	+ Einzahlungen aus Investitionszuwendungen	50.000	0	0	0,00	0	0	0	0	0	50.000	0
	68110000 Inv.zu. v. Land	50.000	0	0	0,00	0	0	0	0	0	50.000	0
6	= Summe der Einzahlungen aus Investitionstätigkeit	50.000	0	0	0,00	0	0	0	0	0	50.000	0
8	- Auszahlungen für Baumaßnahmen	20.000-	0	0	0,00	0	20.000-	0	0	0	0	0
	78710000 Ausz.Hochbaumaßn.	20.000-	0	0	0,00	0	20.000-	0	0	0	0	0
11	- Auszahlungen für Investitionsförderungsmaßnahmen	225.000-	0	0	0,00	0	0	0	0	0	225.000-	0
	78170000 Inv.zu.an priv. Unt.	225.000-	0	0	0,00	0	0	0	0	0	225.000-	0
13	= Summe der Auszahlungen aus Investitionstätigkeit	245.000-	0	0	0,00	0	20.000-	0	0	0	225.000-	0
14	= Saldo aus Investitionstätigkeit	195.000-	0	0	0,00	0	20.000-	0	0	0	175.000-	0
16	= Gesamtkosten der Maßnahme	245.000-	0	0	0,00	0	20.000-	0	0	0	225.000-	0

78710000 Hochbauplanung

lfd. Nr.	Investitionsübersicht Einzahlungs- und Auszahlungsarten	Gesamtang. z. Maßnahme -nachrichtl.- EUR	Bisher finanziert EUR	Ermächtig. übertragung aus 2017 EUR	Ergebnis 2017 EUR	Ansatz 2018 EUR	Ansatz 2019 EUR	VE 2019 EUR	Planung 2020 EUR	Planung 2021 EUR	Planung 2022 EUR	Finanzbedarf weitere Jahre -nachrichtl.- EUR
		1	2	3	4	5	6	7	8	9	10	11
75530000400: Toilettenanlage Friedhof Weitingen												
6	= Summe der Einzahlungen aus Investitionstätigkeit	0	0	0	0,00	0	0	0	0	0	0	0
8	- Auszahlungen für Baumaßnahmen	0	0	0	0,00	0	9.000-	0	0	0	0	0
	78710000 Ausz.Hochbaumaßn.	0	0	0	0,00	0	9.000-	0	0	0	0	0
13	= Summe der Auszahlungen aus Investitionstätigkeit	0	0	0	0,00	0	9.000-	0	0	0	0	0
14	= Saldo aus Investitionstätigkeit	0	0	0	0,00	0	9.000-	0	0	0	0	0
16	= Gesamtkosten der Maßnahme	0	0	0	0,00	0	9.000-	0	0	0	0	0

THH2
55
5540

Dienstleistungen und Infrastruktur
Natur-, Landschaftspflege, Friedhofsw.
Naturschutz und Landschaftspflege

lfd. Nr.	Investitionsübersicht Einzahlungs- und Auszahlungsarten	Gesamtang. z. Maßnahme -nachrichtl.- EUR	Bisher finanziert EUR	Ermächtig. übertragung aus 2017 EUR	Ergebnis 2017 EUR	Ansatz 2018 EUR	Ansatz 2019 EUR	VE 2019 EUR	Planung 2020 EUR	Planung 2021 EUR	Planung 2022 EUR	Finanzbedarf weitere Jahre -nachrichtl.- EUR
		1	2	3	4	5	6	7	8	9	10	11
75540000000: Maßnahmen Ökokonto												
6	= Summe der Einzahlungen aus Investitionstätigkeit	0	0	0	0,00	0	0	0	0	0	0	0
8	- Auszahlungen für Baumaßnahmen	0	0	0	0,00	0	0	0	2.000-	2.000-	2.000-	0
	78730000 Ausz.s.Baumaßn.	0	0	0	0,00	0	0	0	2.000-	2.000-	2.000-	0
13	= Summe der Auszahlungen aus Investitionstätigkeit	0	0	0	0,00	0	0	0	2.000-	2.000-	2.000-	0
14	= Saldo aus Investitionstätigkeit	0	0	0	0,00	0	0	0	2.000-	2.000-	2.000-	0
16	= Gesamtkosten der Maßnahme	0	0	0	0,00	0	0	0	2.000-	2.000-	2.000-	0

Ifd. Nr.	Investitionsübersicht Einzahlungs- und Auszahlungsarten	Gesamtang. z. Maßnahme-nachrichtl.-	Bisher finanziert	Ermächtig. übertragung aus 2017	Ergebnis 2017	Ansatz 2018	Ansatz 2019	VE 2019	Planung 2020	Planung 2021	Planung 2022	Finanzbedarf weitere Jahre -nachrichtl.-
		EUR	EUR	EUR	EUR	EUR	EUR	EUR	EUR	EUR	EUR	EUR
		1	2	3	4	5	6	7	8	9	10	11
75540000200: NABU Naturschutzzentrum												
1	+ Einzahlungen aus Investitionszuwendungen	0	0	0	0,00	0	2.500	0	2.500	2.500	2.500	11.632
	68180000 Inv.zu. v. übr.Ber.	0	0	0	0,00	0	2.500	0	2.500	2.500	2.500	11.632
6	= Summe der Einzahlungen aus Investitionstätigkeit	0	0	0	0,00	0	2.500	0	2.500	2.500	2.500	11.632
13	= Summe der Auszahlungen aus Investitionstätigkeit	0	0	0	0,00	0	0	0	0	0	0	0
14	= Saldo aus Investitionstätigkeit	0	0	0	0,00	0	2.500	0	2.500	2.500	2.500	11.632
16	= Gesamtkosten der Maßnahme	0	0	0	0,00	0	0	0	0	0	0	0

THH2
55
5550

Dienstleistungen und Infrastruktur
Natur-, Landschaftspflege, Friedhofsw.
Forstwirtschaft

lfd. Nr.	Investitionsübersicht Einzahlungs- und Auszahlungsarten	Gesamtang. z. Maßnahme -nachrichtl.- EUR 1	Bisher finanziert EUR 2	Ermächtig. übertragung aus 2017 EUR 3	Ergebnis 2017 EUR 4	Ansatz 2018 EUR 5	Ansatz 2019 EUR 6	VE 2019 EUR 7	Planung 2020 EUR 8	Planung 2021 EUR 9	Planung 2022 EUR 10	Finanzbedarf weitere Jahre -nachrichtl.- EUR 11
755500000000: Gemeindegwald												
6	= Summe der Einzahlungen aus Investitionstätigkeit	0	0	0	0,00	0	0	0	0	0	0	0
7	- Auszahlungen für den Erwerb von Grundstücken und Gebäuden	0	0	0	0,00	0	15.000-	0	15.000-	30.000-	30.000-	0
	78210000 ErwerbGrundst./Geb.	0	0	0	0,00	0	15.000-	0	15.000-	30.000-	30.000-	0
13	= Summe der Auszahlungen aus Investitionstätigkeit	0	0	0	0,00	0	15.000-	0	15.000-	30.000-	30.000-	0
14	= Saldo aus Investitionstätigkeit	0	0	0	0,00	0	15.000-	0	15.000-	30.000-	30.000-	0
16	= Gesamtkosten der Maßnahme	0	0	0	0,00	0	15.000-	0	15.000-	30.000-	30.000-	0

THH2
55
5551

Dienstleistungen und Infrastruktur
Natur-, Landschaftspflege, Friedhofsw.
Landwirtschaft

lfd. Nr.	Investitionsübersicht Einzahlungs- und Auszahlungsarten	Gesamtang. z. Maßnahme -nachrichtl.- EUR	Bisher finanziert EUR	Ermächtig. übertragung aus 2017 EUR	Ergebnis 2017 EUR	Ansatz 2018 EUR	Ansatz 2019 EUR	VE 2019 EUR	Planung 2020 EUR	Planung 2021 EUR	Planung 2022 EUR	Finanzbedarf weitere Jahre - nachrichtl.- EUR
		1	2	3	4	5	6	7	8	9	10	11
75510000200: Flurbereinigungsverfahren Göttelfingen												
1	+ Einzahlungen aus Investitionszuwendungen	0	0	0	0,00	0	22.000	0	0	0	0	0
	68160000 Inv.zu. v. s.ö.Son.	0	0	0	0,00	0	22.000	0	0	0	0	0
5	+ Einzahlungen für sonstige Investitionstätigkeit	0	0	0	0,00	0	29.000	0	0	0	0	0
	68710000 Einz.Abw.Baumaßn.	0	0	0	0,00	0	29.000	0	0	0	0	0
6	= Summe der Einzahlungen aus Investitionstätigkeit	0	0	0	0,00	0	51.000	0	0	0	0	0
8	- Auszahlungen für Baumaßnahmen	0	0	0	0,00	0	22.000-	0	0	0	0	0
	78720000 Ausz.Tiefbaumaßn.	0	0	0	0,00	0	22.000-	0	0	0	0	0
13	= Summe der Auszahlungen aus Investitionstätigkeit	0	0	0	0,00	0	22.000-	0	0	0	0	0
14	= Saldo aus Investitionstätigkeit	0	0	0	0,00	0	29.000	0	0	0	0	0
16	= Gesamtkosten der Maßnahme	0	0	0	0,00	0	22.000-	0	0	0	0	0

68160000 Rückumlage Flurbereinigungsverfahren
68710000 Überzahlung Zuschuss TG und Gemeinde-Anteil Feldwegbau

THH3

Allgemeine Finanzwirtschaft

lfd. Nr.		Teilergebnishaushalt Ertrags- und Aufwandsarten	Ergebnis 2017 EUR 1	Ansatz 2018 EUR 2	Ansatz 2019 EUR 3
1	+	Steuern und ähnliche Abgaben	0,00	0	6.992.710
		30000000 Planung Steuern und ähnliche Abgaben	0,00	0	0
		30110000 Grundsteuer A	0,00	0	44.500
		30120000 Grundsteuer B	0,00	0	650.000
		30130000 Gewerbesteuer	0,00	0	1.800.000
		30210000 Gemeindeanteil Einkommensteuer	0,00	0	3.974.505
		30220000 Gemeindeanteil Umsatzsteuer	0,00	0	199.374
		30310000 Vergnügungssteuer	0,00	0	2.600
		30320000 Hundesteuer	0,00	0	34.000
		30510000 Leistungen nach dem Familienleist.ausgl.	0,00	0	287.731
2	+	Zuweisungen und Zuwendungen, Umlagen	0,00	0	2.797.597
		31110000 Schlüsselzuweisungen vom Land	0,00	0	2.797.597
4	+	Sonstige Transfererträge	0,00	0	0
		32000000 Planung sonstige Transfererträge	0,00	0	0
5	+	Entgelte für öffentliche Leistungen oder Einrichtungen	0,00	0	0
		33000000 Planung Gebühren und ähnliche Abgaben	0,00	0	0
6	+	Sonstige privatrechtliche Leistungsentgelte	0,00	0	0
		34000000 Planung privatrechtliche Leistungsentgelte	0,00	0	0
8	+	Zinsen und ähnliche Erträge	0,00	0	3.000
		36000000 Planung Finanzerträge	0,00	0	0
		36150000 Zinsertrag von verb.U.,Beteil.,SVerm.	0,00	0	3.000
10	+	Sonstige ordentliche Erträge	0,00	0	0
		35000000 Planung sonstige ordentliche Erträge	0,00	0	0
11	=	Anteilige ordentliche Erträge	0,00	0	9.793.307
12	-	Personalaufwendungen	0,00	0	0
		40000000 Planung Personalaufwendungen	0,00	0	0
14	-	Aufwendungen für Sach- und Dienstleistungen	0,00	0	0
		42000000 Planung Aufw.. f. Sach- u. Dienstleist.	0,00	0	0
16	-	Zinsen und ähnliche Aufwendungen	0,00	0	74.700-

Ifd. Nr.	Teilergebnishaushalt Ertrags- und Aufwandsarten	Ergebnis	Ansatz	Ansatz
		2017 EUR 1	2018 EUR 2	2019 EUR 3
	45000000 Planung Zinsen und ähnliche Aufwendungen	0,00	0	0
	45150000 Zinsaufwendungen an verb.U.,Bet.,SV	0,00	0	1.700-
	45170110 Zinsaufwand Kreditinstitute Darlehen	0,00	0	73.000-
17	- Transferaufwendungen	0,00	0	4.200.226-
	43000000 Planung Transferaufwendungen	0,00	0	0
	43410000 Gewerbesteuerumlage	0,00	0	349.714-
	43710000 Allgemeine Umlage an das Land	0,00	0	1.602.567-
	43720000 Allgemeine Umlage an Gemeinden u. Gemein	0,00	0	2.247.945-
18	- Sonstige ordentliche Aufwendungen	0,00	0	0
	44000000 Planung sonstige ordentl. Aufwendungen	0,00	0	0
19	= Anteilige ordentliche Aufwendungen	0,00	0	4.274.926-
20	= Anteiliges veranschlagtes ordentliches Ergebnis	0,00	0	5.518.381
21	+ Erträge aus internen Leistungen	0,00	0	0
24	- Aufwendungen für interne Leistungen	0,00	0	0
28	= Veranschlagtes kalkulatorisches Ergebnis	0,00	0	0
29	= Veranschlagter Nettoressourcenbedarf/-überschuss	0,00	0	5.518.381

THH3

Allgemeine Finanzwirtschaft

Ifd. Nr.	Teilfinanzhaushalt Einzahlungs- und Auszahlungsarten	Ergebnis	Ansatz	Ansatz	VE	
		2017	2018	2019	2019	
		EUR	EUR	EUR	EUR	
		1	2	3	4	
1	+	Summe der Einzahlungen aus laufender Verwaltungstätigkeit (ohne außerord. zahlungswirksame Erträge aus Vermögensveräußerungen)	0,00	0	9.793.307	0
		60000000 Steuern und ähnliche Abgaben	0,00	0	0	0
		60110000 Grundsteuer A	0,00	0	44.500	0
		60120000 Grundsteuer B	0,00	0	650.000	0
		60130000 Gewerbesteuer	0,00	0	1.800.000	0
		60210000 Gemeindeanteil Einkommensteuer	0,00	0	3.974.505	0
		60220000 Gemeindeanteil Umsatzsteuer	0,00	0	199.374	0
		60310000 Vergnügungssteuer	0,00	0	2.600	0
		60320000 Hundesteuer	0,00	0	34.000	0
		60510000 Leistungen nach dem Familienleist.ausgl.	0,00	0	287.731	0
		61110000 Schlüsselzuweisungen vom Land	0,00	0	2.797.597	0
		62000000 Planung sonstige Transfererauszahlungen	0,00	0	0	0
		63000000 Gebühren und ähnliche Abgaben	0,00	0	0	0
		64000000 Planung privatrechtliche Leistungsentgelte	0,00	0	0	0
		65000000 Plan. sonst. Einz. aus lfd. Verwaltungstätigkeit	0,00	0	0	0
		66000000 Finanzerträge	0,00	0	0	0
		66150000 Zinseinz. von verb. Untern. ,Beteil. , Sonderverm.	0,00	0	3.000	0
2	-	Summe der Auszahlungen aus laufender Verwaltungstätigkeit	0,00	0	4.274.926-	0
		70000000 Personalaufwendungen	0,00	0	0	0
		72000000 Plan. Auszahlungen für Sach- u. Dienstleistungen	0,00	0	0	0
		73000000 Planung Transfererauszahlungen	0,00	0	0	0
		73410000 Gewerbesteuerumlage	0,00	0	349.714-	0
		73710000 Allgemeine Umlage an das Land	0,00	0	1.602.567-	0
		73720000 Allgemeine Umlage an Gemeinden u. Gemeindeverbände	0,00	0	2.247.945-	0
		74000000 Plan. sonst. Ausz. aus lfd. Verwaltungstätigkeit	0,00	0	0	0
		75000000 Zinsauszahlung Kredite	0,00	0	0	0
		75150000 Zinsausz.Kred.f.Inv.verb.U.,Bet.	0,00	0	1.700-	0
		75170110 Zinsaufwand Kreditinstitute Darlehen	0,00	0	73.000-	0
3	=	Anteiliger Zahlungsmittelüberschuss/-bedarf aus laufender Verwaltungstätigkeit	0,00	0	5.518.381	0

Ifd. Nr.		Teilfinanzhaushalt Einzahlungs- und Auszahlungsarten	Ergebnis	Ansatz	Ansatz	VE
			2017	2018	2019	2019
			EUR	EUR	EUR	EUR
			1	2	3	4
9	=	Einzahlungen aus Investitionstätigkeit	0,00	0	0	0
16	=	Auszahlungen aus Investitionstätigkeit	0,00	0	0	0
17	=	Anteiliger veranschlagter Finanzierungsmittelüberschuss/-bedarf aus Investitionstätigkeit	0,00	0	0	0
18	=	Anteiliger veranschlagter Finanzierungsmittelüberschuss/-bedarf	0,00	0	5.518.381	0

THH3

Allgemeine Finanzwirtschaft

61

Allgemeine Finanzwirtschaft

lfd. Nr.		Teilergebnishaushalt Ertrags- und Aufwandsarten	Ergebnis	Ansatz	Ansatz
			2017	2018	2019
			EUR	EUR	EUR
			1	2	3
1	+	Steuern und ähnliche Abgaben	0,00	0	6.992.710
		30000000 Planung Steuern und ähnliche Abgaben	0,00	0	0
		30110000 Grundsteuer A	0,00	0	44.500
		30120000 Grundsteuer B	0,00	0	650.000
		30130000 Gewerbesteuer	0,00	0	1.800.000
		30210000 Gemeindeanteil Einkommensteuer	0,00	0	3.974.505
		30220000 Gemeindeanteil Umsatzsteuer	0,00	0	199.374
		30310000 Vergnügungssteuer	0,00	0	2.600
		30320000 Hundesteuer	0,00	0	34.000
		30510000 Leistungen nach dem Familienleist.ausgl.	0,00	0	287.731
2	+	Zuweisungen und Zuwendungen, Umlagen	0,00	0	2.797.597
		31110000 Schlüsselzuweisungen vom Land	0,00	0	2.797.597
4	+	Sonstige Transfererträge	0,00	0	0
		32000000 Planung sonstige Transfererträge	0,00	0	0
5	+	Entgelte für öffentliche Leistungen oder Einrichtungen	0,00	0	0
		33000000 Planung Gebühren und ähnliche Abgaben	0,00	0	0
6	+	Sonstige privatrechtliche Leistungsentgelte	0,00	0	0
		34000000 Planung privatrechtliche Leistungsentgelte	0,00	0	0
8	+	Zinsen und ähnliche Erträge	0,00	0	3.000
		36000000 Planung Finanzerträge	0,00	0	0
		36150000 Zinsertrag von verb.U.,Beteil.,SVerm.	0,00	0	3.000
10	+	Sonstige ordentliche Erträge	0,00	0	0
		35000000 Planung sonstige ordentliche Erträge	0,00	0	0
11	=	Anteilige ordentliche Erträge	0,00	0	9.793.307
12	-	Personalaufwendungen	0,00	0	0
		40000000 Planung Personalaufwendungen	0,00	0	0
14	-	Aufwendungen für Sach- und Dienstleistungen	0,00	0	0
		42000000 Planung Aufw.. f. Sach- u. Dienstleist.	0,00	0	0
16	-	Zinsen und ähnliche Aufwendungen	0,00	0	74.700-

Ifd. Nr.	Teilergebnishaushalt Ertrags- und Aufwandsarten	Ergebnis	Ansatz	Ansatz
		2017	2018	2019
		EUR	EUR	EUR
		1	2	3
	45000000 Planung Zinsen und ähnliche Aufwendungen	0,00	0	0
	45150000 Zinsaufwendungen an verb.U.,Bet.,SV	0,00	0	1.700-
	45170110 Zinsaufwand Kreditinstitute Darlehen	0,00	0	73.000-
17	- Transferaufwendungen	0,00	0	4.200.226-
	43000000 Planung Transferaufwendungen	0,00	0	0
	43410000 Gewerbesteuerumlage	0,00	0	349.714-
	43710000 Allgemeine Umlage an das Land	0,00	0	1.602.567-
	43720000 Allgemeine Umlage an Gemeinden u. Gemein	0,00	0	2.247.945-
18	- Sonstige ordentliche Aufwendungen	0,00	0	0
	44000000 Planung sonstige ordentl. Aufwendungen	0,00	0	0
19	= Anteilige ordentliche Aufwendungen	0,00	0	4.274.926-
20	= Anteiliges veranschlagtes ordentliches Ergebnis	0,00	0	5.518.381
21	+ Erträge aus internen Leistungen	0,00	0	0
24	- Aufwendungen für interne Leistungen	0,00	0	0
28	= Veranschlagtes kalkulatorisches Ergebnis	0,00	0	0
29	= Veranschlagter Nettoressourcenbedarf/-überschuss	0,00	0	5.518.381

THH3	Allgemeine Finanzwirtschaft
61	Allgemeine Finanzwirtschaft
6110	Steuern, allgemeine Zuweisungen/Umlagen

Kurzbeschreibung/Ziele

- Gemeindesteuern, Steueranteile, Steuerbeteiligungen und Ähnliches
- Allgemeine Zuweisungen wie Schlüsselzuweisungen, Finanzzuweisungen, Bedarfszuweisungen
- Allgemeine Umlagen, z.B. Kreisumlage, Umlage an Verbände
- Investitionspauschale, Investitionsschlüsselzuweisungen, pauschale Zuweisungen für Investitionen

Auftragsgrundlage

- Gemeindeordnung, Gemeindehaushaltsverordnung
- Gemeindekassenverordnung
- KAG, Abgabenordnung
- Hauptsatzung
- Einzelbeschlussfassung Gemeinderat
- Einzelbeauftragung Verwaltungsführung

Zielgruppe

- Gemeinderat
- Verwaltungsführung
- Fachämter
- Steuer- und Abgabepflichtige, Zahlungsempfänger
- Rechts- und Fachaufsichtsbehörden

THH3

Allgemeine Finanzwirtschaft

61

Allgemeine Finanzwirtschaft

6110

Steuern, allgemeine Zuweisungen/Umlagen

Ifd. Nr.		Teilergebnishaushalt Ertrags- und Aufwandsarten	Ergebnis	Ansatz	Ansatz
			2017	2018	2019
			EUR	EUR	EUR
			1	2	3
1	+	Steuern und ähnliche Abgaben	0,00	0	6.992.710
		30110000 Grundsteuer A	0,00	0	44.500
		30120000 Grundsteuer B	0,00	0	650.000
		30130000 Gewerbesteuer	0,00	0	1.800.000
		30210000 Gemeindeanteil Einkommensteuer	0,00	0	3.974.505
		30220000 Gemeindeanteil Umsatzsteuer	0,00	0	199.374
		30310000 Vergnügungssteuer	0,00	0	2.600
		30320000 Hundesteuer	0,00	0	34.000
		30510000 Leistungen nach dem Familienleist.ausgl.	0,00	0	287.731
2	+	Zuweisungen und Zuwendungen, Umlagen	0,00	0	2.797.597
		31110000 Schlüsselzuweisungen vom Land	0,00	0	2.797.597
11	=	Anteilige ordentliche Erträge	0,00	0	9.790.307
17	-	Transferaufwendungen	0,00	0	4.200.226-
		43410000 Gewerbesteuerumlage	0,00	0	349.714-
		43710000 Allgemeine Umlage an das Land	0,00	0	1.602.567-
		43720000 Allgemeine Umlage an Gemeinden u. Gemein	0,00	0	2.247.945-
19	=	Anteilige ordentliche Aufwendungen	0,00	0	4.200.226-
20	=	Anteiliges veranschlagtes ordentliches Ergebnis	0,00	0	5.590.081
21	+	Erträge aus internen Leistungen	0,00	0	0
24	-	Aufwendungen für interne Leistungen	0,00	0	0
28	=	Veranschlagtes kalkulatorisches Ergebnis	0,00	0	0
29	=	Veranschlagter Nettoressourcenbedarf/-überschuss	0,00	0	5.590.081

THH3	Allgemeine Finanzwirtschaft
61	Allgemeine Finanzwirtschaft
6120	Sonstige allgemeine Finanzwirtschaft

Kurzbeschreibung/Ziele

- Zinserträge
- Kredite, Kreditbeschaffungskosten
- Schuldendienst, von Dritten gewährte Schuldendiensthilfen
- Zinsen aus Geldanlagen einschl. Zinsen im Kontokorrentverkehr
- Zinsen für Kassenkredite
- Globaler Minderaufwand, Deckungsreserve

Auftragsgrundlage

- Gemeindeordnung, Gemeindehaushaltsverordnung
- Gemeindekassenverordnung
- KAG, Abgabenordnung
- Hauptsatzung
- Einzelbeschlussfassung Gemeinderat
- Einzelbeauftragung Verwaltungsführung

Zielgruppe

- Gemeinderat
- Verwaltungsführung
- Fachämter
- Steuer- und Abgabenpflichtige, Zahlungsempfänger
- Rechts- und Fachaufsichtsbehörden

THH3
61
6120

Allgemeine Finanzwirtschaft
Allgemeine Finanzwirtschaft
Sonstige allgemeine Finanzwirtschaft

lfd. Nr.		Teilergebnishaushalt Ertrags- und Aufwandsarten	Ergebnis 2017 EUR	Ansatz 2018 EUR	Ansatz 2019 EUR
			1	2	3
1	+	Steuern und ähnliche Abgaben	0,00	0	0
		30000000 Planung Steuern und ähnliche Abgaben	0,00	0	0
4	+	Sonstige Transfererträge	0,00	0	0
		32000000 Planung sonstige Transfererträge	0,00	0	0
5	+	Entgelte für öffentliche Leistungen oder Einrichtungen	0,00	0	0
		33000000 Planung Gebühren und ähnliche Abgaben	0,00	0	0
6	+	Sonstige privatrechtliche Leistungsentgelte	0,00	0	0
		34000000 Planung privatrechtliche Leistungsentgelte	0,00	0	0
8	+	Zinsen und ähnliche Erträge	0,00	0	3.000
		36000000 Planung Finanzerträge	0,00	0	0
		36150000 Zinsertrag von verb.U.,Beteil.,SVerm.	0,00	0	3.000
10	+	Sonstige ordentliche Erträge	0,00	0	0
		35000000 Planung sonstige ordentliche Erträge	0,00	0	0
11	=	Anteilige ordentliche Erträge	0,00	0	3.000
12	-	Personalaufwendungen	0,00	0	0
		40000000 Planung Personalaufwendungen	0,00	0	0
14	-	Aufwendungen für Sach- und Dienstleistungen	0,00	0	0
		42000000 Planung Aufw.. f. Sach- u. Dienstleist.	0,00	0	0
16	-	Zinsen und ähnliche Aufwendungen	0,00	0	74.700-
		45000000 Planung Zinsen und ähnliche Aufwendungen	0,00	0	0
		45150000 Zinsaufwendungen an verb.U.,Bet.,SV	0,00	0	1.700-
		45170110 Zinsaufwand Kreditinstitute Darlehen	0,00	0	73.000-
17	-	Transferaufwendungen	0,00	0	0
		43000000 Planung Transferaufwendungen	0,00	0	0
18	-	Sonstige ordentliche Aufwendungen	0,00	0	0
		44000000 Planung sonstige ordentl. Aufwendungen	0,00	0	0
19	=	Anteilige ordentliche Aufwendungen	0,00	0	74.700-
20	=	Anteiliges veranschlagtes ordentliches Ergebnis	0,00	0	71.700-

Ifd. Nr.		Teilergebnishaushalt Ertrags- und Aufwandsarten	Ergebnis	Ansatz	Ansatz
			2017	2018	2019
			EUR	EUR	EUR
			1	2	3
21	+	Erträge aus internen Leistungen	0,00	0	0
24	-	Aufwendungen für interne Leistungen	0,00	0	0
28	=	Veranschlagtes kalkulatorisches Ergebnis	0,00	0	0
29	=	Veranschlagter Nettoressourcenbedarf/-überschuss	0,00	0	71.700-

Haushaltsquerschnitt Ergebnishaushalt

Haushaltsquerschnitt des Ergebnishaushalts		Erträge aus Nutzungsentgelten, Zuwendungen und Umlagen sowie privatrechtlichen Leistungsentgelten, Kostenerstattungen und Kostenumlagen (KoGr 31, 33, 34)	Sonstige Erträge (KoGr 30, 32, 35-37)	Personalaufwendungen (KoGr 40, 41)	Aufwendungen für Sach- und Dienstleistungen (KoGr 42)	Transferaufwendungen (KoGr 43)	Sonstige Aufwendungen (KoGr 44 – 47)	Erträge aus internen Leistungen (KoGr 38)	Aufwendungen für internen Leistungen (KoGr 48)	Kalkulatorische Kosten	Nettoressourcenbedarf /-überschuss (Σ Spalten 1 bis 9)
		EUR	EUR	EUR	EUR	EUR	EUR	EUR	EUR	EUR	EUR
		1	2	3	4	5	6	7	8	9	10
11	Innere Verwaltung	37.400	52.650	1.778.699-	342.198-	15.100-	364.212-	1.146.110	226.164-	101.687-	1.591.901-
12	Sicherheit und Ordnung	30.533	0	1.420-	90.880-	4.800-	70.404-	0	5.695-	13.571-	156.236-
1260	Brandschutz	27.533	0	1.420-	90.880-	4.800-	54.904-	0	5.695-	13.571-	143.736-
21	Schulträgeraufgaben	53.592	6.500	104.326-	367.210-	0	115.049-	0	93.371-	12.208-	632.073-
27	VHS, Bibliotheken, kulturpädagog. Einrichtungen	0	100	17.366-	10.100-	0	1.004-	0	2.737-	14-	31.121-
28	Sonstige Kulturpflege	0	0	0	19.000-	0	7.261-	0	4.208-	72-	30.541-
31	Soziale Hilfen	88.600	100	0	42.300-	4.000-	3.050-	0	20.457-	0	18.893
36	Kinder-, Jugend- und Familienhilfe	980.539	20.000	1.130.735-	70.720-	977.910-	71.428-	0	87.481-	37.347-	1.375.082-
3650	Tageseinrichtungen für Kinder und Tagespflege	978.939	19.500	1.130.735-	70.070-	976.000-	71.181-	0	86.153-	37.347-	1.373.047-
41	Gesundheitsdienste	0	0	0	1.210-	0	0	0	0	0	1.210-
42	Sport und Bäder	23.291	3.590	69.243-	65.500-	3.830-	69.982-	71.900	36.747-	64.064-	210.585-
4240	Bäder	4.000	0	35.628-	16.300-	0	683-	49.300	1.788-	210-	1.309-
4241	Sportstätten	19.291	3.590	33.615-	49.200-	0	69.299-	22.600	34.959-	63.853-	205.446-
51	Räumliche Planung und Entwicklung	4.500	5.600	0	0	0	150.800-	0	23.938-	0	164.638-
52	Bauen und Wohnen	22.498	3.000	0	9.800-	0	25.933-	0	35.076-	33.116-	78.427-

Haushaltsquerschnitt des Ergebnishaushalts		Erträge aus Nutzungsentgelten, Zuwendungen und Umlagen sowie privatrechtlichen Leistungsentgelten, Kostenerstattungen und Kostenumlagen (KoGr 31, 33, 34)	Sonstige Erträge (KoGr 30, 32, 35-37)	Personalaufwendungen (KoGr 40, 41)	Aufwendungen für Sach- und Dienstleistungen (KoGr 42)	Transferaufwendungen (KoGr 43)	Sonstige Aufwendungen (KoGr 44 – 47)	Erträge aus internen Leistungen (KoGr 38)	Aufwendungen für internen Leistungen (KoGr 48)	Kalkulatorische Kosten	Nettoreourcenbedarf /-überschuss (Σ Spalten 1 bis 9)
		EUR	EUR	EUR	EUR	EUR	EUR	EUR	EUR	EUR	EUR
		1	2	3	4	5	6	7	8	9	10
53	Ver- und Entsorgung	1.916.529	135.550	0	455.990-	960.524-	327.096-	142.848	135.684-	223.697-	91.936
5330	Wasserversorgung	549.552	250	0	62.600-	268.000-	92.261-	0	65.531-	48.641-	12.768
5370	Abfallwirtschaft	92.855	0	0	36.990-	0	2.849-	0	17.379-	6.977-	28.660
5380	Abwasserbeseitigung	1.274.122	0	0	356.400-	692.524-	231.986-	142.848	48.004-	168.079-	80.023-
54	Verkehrsflächen und -anlagen, ÖPNV	256.731	4.500	0	281.100-	0	482.648-	0	291.269-	202.749-	996.535-
55	Natur- und Landschaftspflege, Friedhofswesen	190.047	1.000	191-	135.700-	50-	95.056-	0	356.028-	129.287-	525.265-
5530	Friedhofs- und Bestattungswesen	56.847	1.000	191-	21.900-	50-	38.147-	0	42.969-	10.299-	55.710-
57	Wirtschaft und Tourismus	105.500	600	0	12.320-	2.800-	59.438-	0	27.706-	23.696-	19.860-
61	Allgemeine Finanzwirtschaft	2.797.597	6.995.710	0	0	4.200.226-	74.700-	0	0	0	5.518.381
6110	Steuern, allg. Zuweisungen, allg. Umlagen	2.797.597	6.992.710	0	0	4.200.226-	0	0	0	0	5.590.081
6120	Sonstige allgemeine Finanzwirtschaft	0	3.000	0	0	0	74.700-	0	0	0	71.700-
PROD_SMART	Summe	6.507.357	7.228.900	3.101.980-	1.904.028-	6.169.240-	1.919.062-	1.360.858	1.346.561-	841.508-	185.264-

Haushaltsquerschnitt Finanzhaushalt

Haushaltsquerschnitt des Finanzhaushalts		anteiliger Zahlungsmittelüberschuss/bedarf aus laufender Verwaltungstätigkeit EUR	Einzahlungen aus Investitionstätigkeit EUR	Auszahlungen aus Investitionstätigkeit EUR	Anteiliger veranschlagter Finanzierungsmittelüberschuss/-bedarf (\sum Spalten 1-3) EUR	Einzahlungen aus Finanzierungstätigkeit EUR	Auszahlungen aus Finanzierungstätigkeit EUR	anteiliger veranschlagter Finanzierungsmittelüberschuss/-bedarf (\sum Spalten 1-3,5,6) EUR	Verpflichtungsermächtigungen EUR
		1	2	3	4	5	6	7	8
11	Innere Verwaltung	2.331.991-	2.259.230	3.264.935-	3.337.696-	0	0	3.337.696-	1.247.000-
12	Sicherheit und Ordnung	116.200-	16.070	191.400-	291.530-	0	0	291.530-	0
1260	Brandschutz	103.700-	16.070	191.400-	279.030-	0	0	279.030-	0
21	Schulträgeraufgaben	482.171-	0	22.500-	504.671-	0	0	504.671-	0
27	VHS, Bibliotheken, kulturpädagog. Einrichtungen	28.066-	0	4.400-	32.466-	0	0	32.466-	0
28	Sonstige Kulturpflege	26.025-	0	0	26.025-	0	0	26.025-	0
31	Soziale Hilfen	39.350	0	0	39.350	0	0	39.350	0
36	Kinder-, Jugend- und Familienhilfe	1.207.749-	0	42.500-	1.250.249-	0	0	1.250.249-	0
3650	Tageseinrichtungen für Kinder und Tagespflege	1.207.042-	0	42.500-	1.249.542-	0	0	1.249.542-	0
41	Gesundheitsdienste	1.210-	0	2.500-	3.710-	0	0	3.710-	0
42	Sport und Bäder	130.178-	3.167	135.000-	262.011-	0	0	262.011-	0
4240	Bäder	48.428-	0	0	48.428-	0	0	48.428-	0
4241	Sportstätten	77.920-	3.167	135.000-	209.753-	0	0	209.753-	0
51	Räumliche Planung und Entwicklung	140.700-	75.000	203.000-	268.700-	0	0	268.700-	0
52	Bauen und Wohnen	11.948	0	0	11.948	0	0	11.948	0
53	Ver- und Entsorgung	448.891	242.700	1.357.000-	665.409-	0	0	665.409-	0
5330	Wasserversorgung	199.950	4.000	496.100-	292.150-	0	0	292.150-	0
5370	Abfallwirtschaft	55.865	0	10.000-	45.865	0	0	45.865	0
5380	Abwasserbeseitigung	57.776	210.700	449.900-	181.424-	0	0	181.424-	0
54	Verkehrsflächen und -anlagen, ÖPNV	272.320-	300.669	1.568.889-	1.540.540-	0	0	1.540.540-	0

Haushaltsquerschnitt des Finanzhaushalts		anteiliger Zahlungsmittelüberschuss/bedarf aus laufender Verwaltungstätigkeit EUR	Einzahlungen aus Investitionstätigkeit EUR	Auszahlungen aus Investitionstätigkeit EUR	Anteiliger veranschlagter Finanzierungsmittelüberschuss/-bedarf (∑ Spalten 1-3) EUR	Einzahlungen aus Finanzierungstätigkeit EUR	Auszahlungen aus Finanzierungstätigkeit EUR	anteiliger veranschlagter Finanzierungsmittelüberschuss/-bedarf (∑ Spalten 1-3,5,6) EUR	Verpflichtungsermächtigungen EUR
		1	2	3	4	5	6	7	8
5470	Verkehrsbetriebe/ ÖPNV	0	47.100	524.689-	477.589-	0	0	477.589-	0
55	Natur- und Landschaftspflege, Friedhofswesen	1.054-	53.500	116.000-	63.554-	0	0	63.554-	0
5530	Friedhofs- und Bestattungswesen	34.546	0	29.000-	5.546	0	0	5.546	0
57	Wirtschaft und Tourismus	74.755	0	0	74.755	0	0	74.755	0
61	Allgemeine Finanzwirtschaft	5.518.381	0	0	5.518.381	0	359.545-	5.158.836	0
6110	Steuern, allg. Zuweisungen, allg. Umlagen	5.590.081	0	0	5.590.081	0	0	5.590.081	0
6120	Sonstige allgemeine Finanzwirtschaft	71.700-	0	0	71.700-	0	359.545-	431.245-	0
PROD_SMART	Summe	1.354.661	2.950.336	6.925.874-	2.620.877-	0	359.545-	2.980.422-	1.247.000-

Voraussichtliche Entwicklung der Liquidität

Nr.	Einzahlungs- und Auszahlungsarten ¹⁾	Finanzhaushalt		Finanzplanung		
		Vorjahr 2018 EUR	PLAN 2019 EUR	Planung 2020 EUR	Planung 2021 EUR	Planung 2022 EUR
		1	2	3	4	5
1	Zahlungsmittelbestand zum Jahresbeginn					
2	+ Sonstige Einlagen aus Kassenmitteln zum Jahresbeginn					
3	- Bestand an Kassenkrediten zum Jahresbeginn					
4	= liquide Eigenmittel zum Jahresbeginn					
5	- Auszahlungen aufgrund von übertragenen Ermächtigungen der Vorvorjahre					
6	+ Einzahlungen aus nicht in Anspruch genommenen Kreditermächtigungen für Investitionen und Investitionsfördermaßnahmen aus Vorvorjahr ⁵⁾					
7	+ Einzahlungen aus übertrag. Ermächtigungen für Inv.-Zuwendungen, -Beiträge und ähnl. Entg. für Inv.-Tätigkeit aus Vorvorjahren (§ 21 Abs. 1, § 3 Nr. 18, 19 GemHVO)					
8	+/- veranschlagte Änderung des Finanzierungsmittelbestands (§ 3 Nr. 36 GemHVO)**)		-2.980.422	-428.680	0	0
9	= voraussichtliche liquide Eigenmittel zum Jahresende*	3.810.960	830.538	401.858	401.858	401.858
10	- davon: für zweckgebundene Rücklagen gebunden	119.446	121.146	122.846	124.546	126.246
11	- für sonstige bestimmte Zwecke gebunden	0	0	0	0	0
12	= vorauss. liquide Eigenmittel zum Jahresende ohne gebundene Mittel	3.691.514	709.392	279.012	277.312	275.612
13	nachrichtlich: voraussichtliche Mindestliquidität (§ 22 Abs. 2 GemHVO)	261.976	282.218	282.836	274.972	259.875

Anmerkung:

Zum Zeitpunkt der Haushaltsplanaufstellung lag der Kassenbestand zum 31.12.2018 schon vor, weshalb die Zeilen 1-8 im Jahr 2018 nicht ausgefüllt wurden.

Nachrichtlich: Berechnung der Mindestliquidität nach § 22 Abs. 2 GemHVO

Haushaltsjahr 2019:

Auszahlungen VwH im Jahr 2016 (Ergebnis)	12.881.777 Euro
Auszahlungen VwH im Jahr 2017 (Ergebnis)	14.015.238 Euro
Auszahlungen VwH im Jahr 2018 (Plan)	<u>15.435.669 Euro</u>
Summe	<u>42.332.684 Euro</u>
Jahresdurchschnitt	<u>14.110.895 Euro</u>
davon 2 %	<u>282.218 Euro</u>

Erläuterung:

Die Allgemeine Rücklage nach der Kameralistik besteht bis zum Ende des Jahres 2018. Sie beträgt nach dem Haushaltsplan 2018 **324.000 Euro**. Nach dem Neuen Kommunalen Haushaltsrecht gibt es keine allgemeine Rücklage mehr, weshalb im Haushaltsplan 2019 statt dessen eine Ergebnissrücklage in Höhe von **641.946 Euro** aus dem Überschuss des ordentlichen Ergebnisses und eine zweckgebundene Rücklage für die Rekultivierung der Erddeponie in Höhe von **119.446 Euro** enthalten sind.

Das Jahr 2018 wird voraussichtlich mit einem Überschuss in Höhe von **3.409.102 Euro** abschließen, welcher sich aus

- einem Überschuss von nur teilweise oder nicht umgesetzten Investitionsmaßnahmen in Höhe von **1.847.652 Euro**
- überplanmäßigen Bauplatzverkäufen im Baugebiet "Seite" in Höhe von **961.450 Euro**
- erwarteten Mehreinnahmen im Verwaltungshaushalt 2018 in Höhe von **600.000 Euro** (Gewerbesteuereinnahmen)

zusammensetzt. Diese zusätzlichen liquiden Mittel werden zur Deckung der Investitionen in den Jahren 2019 (2.980.422 Euro) und 2020 (428.680 Euro) verwendet.

Stellenplan für das Haushaltsjahr 2019**Teil A: Beamte**

Laufbahngruppe und Amtsbezeichnung	Besoldungs- gruppe	Zahl der Stellen					nachrichtlich	
		Insgesamt	darunter			Zahl der tatsächlich besetzten	Vermerke, Erläuterungen (z.B. Aufwandsentschädigungen)	
			mit Zulage	Sonder- schlüssel	Leerstellen			Stellen 2018
1	2	3	4	5	6	7	8	9
I. Gemeindeverwaltung- ohne Sondervermögen mit Sonderrechnung								
Bürgermeister	B 2	1,00			0,00	1,00	1,00	
gehobener Dienst	A 13	2,00			0,00	2,00	1,00	k.w. befristete Doppelbesetzung Kämmerer bis 03/2019
	A 12	1,00			0,00	1,00	0,00	
	A 11	1,00			0,00	1,00	0,75	TZ aus familiären Gründen mit 75%
	A 10	0,00			0,00	0,00	0,00	
mittlerer Dienst	A 9	0,00			0,00	0,00	1,00	BV auf Probe
	A 9	1,60			0,00	1,50	1,50	
	A 8	0,30			0,00	0,30	0,30	TZ aus familiären Gründen mit 30%
Insgesamt Teil A 1		6,90			0,00	6,80	5,55	
II. Sondervermögen mit Sonderrechnung								
Insgesamt Teil A 2		0,00			0,00	0,00	0,00	
Insgesamt Teil A 1 und A 2		6,90			0,00	6,80	5,55	

Teil B: Beschäftigte

		Zahl der Stellen				nachrichtlich	
Kostenstelle		Entgelt- gruppe (EG o. S)	insgesamt in 2019	Zahl der Stellen in 2018	Zahl der tatsächlich besetzten Stellen am 30.06.2018	Vermerke, Erläuterungen (z.B. Aufwandsentschädigungen)	
1		2	3	4	5	6	
11110000	Hauptamt	9b	0,30	0,10	0,10	entfällt ab 03/2019, dann EG 6	
		9a	1,00	1,00	1,00		
		8	0,30	0,30	0,30		
		7	1,00				
		6	2,85	2,35	2,35		
		5	0,00	1,20	1,20		
		2	0,15	0,15	0,15		
		1	0,35	0,35	0,35		
11220000	Finanzverwaltung	10	0,65	0,60	0,60		
		9a	1,00	1,00	1,00		
		8	1,50	1,50	1,50		
		6	1,00	1,00	1,00		
11251200	Hausmeister	6	2,00	2,00	2,00	*2018 bei Bauhof und Kiga enthalten	
		2	0,15	0,15	0,15		
12600000	Brandschutz	1	0,04	0,04	0,04	54% ATZ- Freistellungsph. bis 01/2019	
21100100	Grundschulen	6	1,09	1,08	1,08		
		5	0,54	0,55	0,55		
		2	0,76	0,76	0,76		
		1	0,08	0,08	0,08	*Besetzung erhöht wg. Rückkehr EZ * Vertretungskraft Kiga von 0,1 auf 0,6 *zzgl. Hauswirtschaftskraft	
36500101	Tageseinrichtungen für Kinder	S13	1,00	1,00	1,00		
		S9	2,00	2,00	2,00		
		S8a	3,75	3,75	3,20		
		S7	11,60	11,20	11,20		
42410000	Sportstätten	1	1,59	1,13	1,13	11% ATZ-Freistellungsph. bis 01/2019 *vorher E6 * 15% jetzt Hausmeister	
		6	0,11	0,21	0,21		
		5	0,10				
		2	0,50	0,65	0,65		
42400000	Bäder	1	0,15	0,15	0,15	35% ATZ- Freistellungsph. bis 01/2019 * vorher E6	
		6	0,35	0,70	0,70		
		5	0,35				
		2	0,25	0,25	0,25		
11240000	Gebäudemanagement	1	0,03	0,03	0,03	* bis 03/2019, dann 100%	
		11	1,00	1,00	1,00		
11251100	Bauhof	8	1,50	1,50	1,50	* 2018 N.N. 100% Hausmeister	
		8	1,00	1,00	1,00		
		5	4,00	4,00	4,00		
		4	3,00	3,00	3,00		
		1	0,04	0,04	0,04	* 2018 in Hauptamt geplant, gebucht unter Friedhof	
55300000	Friedhof	1	0,08	0,08	0,08		
Insgesamt Teil B			47,16	45,90	45,35		
Beschäftigte insgesamt (A+B) ohne A 2			54,06	52,70	50,90		
Beschäftigte insgesamt (A+B) mit A 2			54,06	52,70	50,90		

Teil C: -nachrichtlich- Aufteilung der Stellen auf die Teilhaushalte

I. Beamte

Teilhaushalt	Kostenstelle		Bürger- meister	gehobener Dienst					mittlerer Dienst		Vermerke, Erläuterungen (z.B. Aufwandsentschädi-
				B2	A13	A12	A11	A10	A9	A9	
THH 1	11100000	Steuerung	1,00								
	11110000	Hauptverw altung			1,00	1,00			1,00		
	11220000	Finanzverw altung		2,00						0,30	
	11240000	Gebäudemanagement							0,60		
	11251100	Bauhof									
	11251200	Hausmeister									
	12600000	Brandschutz									
THH 2	21100100	Grundschulen									
	36500101	Tageseinrichtungen für Kinder									
	42400000	Bäder									
	42410000	Sportstätten									
	55300000	Friedhofs- und Bestattungsw esen									
		Summen	1,00	2,00	1,00	1,00	0,00	0,00	1,60	0,30	

II. Beschäftigte

Teilhaushalt	Kostenstelle		Entgeltgruppe (EG bzw. S)													Vermerke, Erläuterungen (z.B. Aufwandsents
			13	12	11	10	9	8	7	6	5	4	3	2	1	
THH 1																
	11100000	Steuerung														
	11110000	Hauptverwaltung					1,30	0,30	1,00	2,40	0,45			0,15	0,35	
	11220000	Finanzverwaltung				0,65	1,00	1,50		1,00						
	11240000	Gebäudemanagement			1,00				1,50							
	11251100	Bauhof							1,00			4,00	3,00		0,04	
THH 2	11251200	Hausmeister									2,00	0,15				
	12600000	Brandschutz														0,04
	21100100	Grundschulen									1,09	0,54			0,76	0,08
	36500101	Tageseinrichtung	1,00				2,00	3,75	11,60							1,59
	42400000	Bäder									0,35	0,35			0,25	0,03
	42410000	Sportstätten									0,11	0,10			0,50	0,15
	55300000	Friedhofs- und Bestattungswesen														0,08
		Summen	1,00	0,00	1,00	0,65	4,30	8,05	12,60	6,95	5,59	3,00	0,00	1,70	2,32	

Teil D: nachrichtlich- Ehrenbeamte sowie Beamte auf Widerruf, sonstige Nachwuchskräfte und

I. Ehrenbeamte

Bezeichnung	Aufwands- entschädigung	Zahl	Vorgesehen im Jahr 2019	Beschäftigt am 30.06.2018	Erläuterungen
Ortsvorsteher	3 x 40 % vom Mindestbetrag des Rahmensatzes	3,00	3,00	3,00	
Insgesamt		3,00	3,00	3,00	

II. Beamte auf Widerruf, sonstige Nachwuchskräfte und informatorisch Beschäftigte

Bezeichnung	Art der Vergütung	Zahl	Vorgesehen im Jahr 2019	Beschäftigt am 30.06.2018	Erläuterungen
Inspektoranwärter	Anwärterbezüge	1,00	1,00	0,00	
Auszubildende in privatrechtlichen Ausbildungsverhältnissen	Ausbildungsvergütung	3,00	3,00	3,00	1 x Vfa; 2x PiA
Praktikanten (geh. Verwaltungsdienst)	fester Satz	1,00	1,00	0,00	
Insgesamt		5,00	5,00	3,00	

Übersicht über die aus Verpflichtungsermächtigungen voraussichtlich fällig werdenden Auszahlungen

Verpflichtungsermächtigungen im Haushaltsplan		davon voraussichtlich fällige Auszahlungen ** ***			
		2020	2021	2022	2023
Jahr	TEUR	TEUR	TEUR	TEUR	TEUR
	1 *	2	3	4	5
2016	0	0	0	0	0
2017	0	0	0	0	0
2018	0	0	0	0	0
2019	3.213.000	3.213.000	0	0	0
Summe:		3.213.000	0	0	0
Nachrichtlich im Finanzplan vorgesehene Kreditaufnahmen:		2.312.327	1.148.148	295.172	

Übersicht über den voraussichtlichen Stand der Rücklagen

Art	voraussichtlicher Stand zu Beginn des Haushaltsjahres	voraussichtlicher Stand zum Ende des Haushaltsjahres
	TEUR	
1. Ergebnismrücklagen		641.946
1.1 Rücklagen aus Überschüssen des ordentlichen Ergebnisses		641.946
1.2 Rücklagen aus Überschüssen des Sonderergebnisses		
2. Zweckgebundene Rücklagen		119.446
Rücklagen gesamt		761.392

Voraussichtliche Rücklagenentwicklung Reaktivierungsrücklage

	Stand 1.1.2018	Zugang (+) 2018 Abgang (-) 2018	Stand 1.1.2019	Zugang (+) 2019 Abgang (-) 2019	voraussichtlicher Stand 31.12.2019
Ergebnismrücklage			0,00 €	647.288,00 €	647.288,00 €
Sonderrücklage Abfallbeseitigung	116.045,59 €	1.700,00 €	117.745,59 €	1.700,00 €	119.445,59 €
Gesamtsummen	116.045,59 €	1.700,00 €	117.745,59 €	1.700,00 €	119.445,59 €

Erläuterung:

Die Allgemeine Rücklage nach der Kameralistik besteht bis zum Ende des Jahres 2018. Sie beträgt nach dem Haushaltsplan 2018 324.000 Euro. Nach dem Neuen Kommunalen Haushaltsrecht gibt es keine allgemeine Rücklage mehr, weshalb im Haushaltsplan 2019 statt dessen eine Ergebnismrücklage in Höhe von 391.306 Euro aus dem Überschuss des ordentlichen Ergebnisses und eine zweckgebundene Rücklage für die Reaktivierung der Erddeponie in Höhe von 119.446 Euro enthalten sind.

Finanzausgleich 2019

1. Einwohnerzahl

1.1	Einwohnerzahl am 30. Juni 2018 (Einwohnerzahl Basis Zensus 2011; eigene Hochrechnung)	5.732 EW
1.2	+ 75 % der nichtkasernierten Mitglieder der Stationierungstreitkräfte und der Aussiedler	2 EW
1.3	Erhöhte Einwohnerzahl	<u>5.734 EW</u>

2. Steuerkraftmeßzahl

	Grundsteuer A	Grundsteuer B	Gewerbsteuer	
2.11	Istaufkommen im Jahr 2017:	43.983 EUR	608.980 EUR	1.393.185 EUR
2.12	Hebesatz im Jahr 2017:	350 %	350 %	340 %
2.13	Anrechnungssatz:	195 %	185 %	290 %
2.14	Anrechnungsbetrag:	24.504 EUR	321.889 EUR	1.188.305 EUR
2.2	Summe der Anrechnungsbeträge:			1.534.698 €
2.3	abzügliche Gewerbesteuerumlage:	1.393.185 EUR / 340 x 68,5 =		-280.685 €
2.4	Gemeindeanteil a. d. Einkommensteuer 2017:	6.314.160.494 EUR x 0,0005644 =		3.563.712 €
2.5	Familienleistungsausgleich 2017 nach § 29a FAG:	475.243.240 EUR x 0,0005644 =		268.227 €
2.6	80 % des Gemeindeumsatzsteueranteils 2017	133.164 EUR x 80 v. H. =		106.531 €
2.7	Steuerkraftmeßzahl			<u>5.192.483 €</u>

3. Ungekürzte Steuerkraftsumme

3.1	Steuerkraftmeßzahl nach 2.7	5.192.483 €
3.21	Schlüsselzuweisungen nach der mangelnden Steuerkraft 2017	2.051.727 €
3.22	Mehrzuweisungen 2017	7.226 €
3.3	ungekürzte Steuerkraftsumme	<u>7.251.436 €</u>
3.4	ungekürzte Steuerkraftsumme je Einwohner	7.251.436 EUR : 5.734 EW = 1.264,64 EUR / EW

4. Bedarfsmeßzahl

4.1	Erhöhte Einwohnerzahl nach Ziff. 1.3 x interpolierter Kopfbetrag		
	Kopfbetrag bei 3.000 Ew .	1.400,00 EUR	
	Kopfbetrag bei 10.000 Ew .	1.540,00 EUR	
	interpolierter Kopfbetrag	1.454,64 EUR	
	5.734 EW x 1.454,70 EUR		8.341.250 €
4.2	Zuschlag für Studenten, Soldaten, kasernierte Angehörige d. Stationierungstreitkräfte und der Bereitschaftspolizei		
	15 % des Kopfbetrages =	218,21 EUR/Pers. x 0 Pers. =	0 €
4.3	Bedarfsmeßzahl 2019		<u>8.341.250 €</u>

5. Mehrzuweisung (Sockelgarantie)

	60 % der Bedarfsmeßzahl (Ziff. 4.3)	5.004.750	
	abzüglich Steuerkraftmeßzahl (Ziff 2.7)	<u>-5.192.483</u>	
		-187.733	
	davon 30 % = Sockelgarantiebetrag		<u>0 €</u>

6. Schlüsselzuweisungen nach mangelnder Steuerkraft

6.1	Bedarfsmeßzahl (Ziff. 4.3)	8.341.250 €
	abzügliche Steuerkraftmeßzahl (Ziff. 2.7)	<u>-5.192.483 €</u>
6.2	Schlüsselzahl	3.148.767 €
6.3	Schlüsselzuweisung nach mangelnder Steuerkraft ca. 70 % aus Ziff. 6.2	<u>2.204.137 €</u>

7. Kommunale Investitionspauschale

7.1	Die durchschnittliche Steuerkraftsumme beträgt im Landesdurchschnitt 1564 EUR pro Einwohner. Die Steuerkraftsumme der Gemeinde beträgt 1264,64 EUR pro Einwohner. Das sind 80,86 % des Landesdurchschnitts. Die Einwohnerverteilung ist je nach Steuerkraftsumme der Gemeinde wie folgt festgelegt:
	bis unter 75 v. H. = 125 v. H. von 105 bis unter 115 v. H. = 95 v. H.
	von 75 bis unter 85 v. H. = 115 v. H. von 115 bis unter 125 v. H. = 85 v. H.
	von 85 bis unter 95 v. H. = 105 v. H. 125 und mehr = 75 v. H.
	von 95 bis unter 105 v. H. = 100 v. H.

Für die Gemeinde Eutingen im Gäu ergibt sich damit eine Gewichtung in Höhe von 115 % und eine gewichtete Einwohnerzahl von 6594 Einwohnern.

7.2	Die Investitionspauschale beträgt dann 6.594 Einwohner x 90,00 EUR/Ew. =	<u>593.460 €</u>
-----	---	------------------

8 Zuweisungen im Verkehrslastenausgleich

a) Zuweisung für Gemeindeverbindungsstraßen 1,6 km Gemeindeverbindungsstraße a 2500 EUR =	4.000 €
b) Pauschale Zuweisung nach § 27 Abs. 1 FAG Gemeindefläche = 3282 ha Investitionszuweisung = 8,4 EUR/ha ergibt eine Gesamtzuweisung von	27.569 €
Summe Verkehrslastenausgleich	<u>31.569 €</u>

9 Kreisumlage

Ungekürzte Steuerkraftsumme (Ziff. 3.3)	7.251.436 EUR	x Hebesatz	31,00 % =	2.247.945 €
---	---------------	------------	-----------	--------------------

10 Finanzausgleichsumlage

Das Verhältnis der Steuerkraftmeßzahl zur Bedarfsmeßzahl (Steuerkraftquote) beträgt 62,25 vom Hundert. Die Finanzausgleichsumlage beträgt 22,10 %, wenn die Steuerkraftquote unter 60 vom Hundert liegt. Die Finanzausgleichsumlage erhöht sich für jeweils 1 vom Hundert, um das die Steuerkraftmeßzahl 60 vom Hundert der Bedarfsmeßzahl übersteigt um 0,06 vom Hundert. Sie beträgt für die Gemeinde Eutingen im Gäu also 22,10 vom Hundert.

22,10 % x	7.251.436 EUR =	1.602.567 €
-----------	-----------------	--------------------

11 Einkommensteueranteil

7,042 Mrd. EUR x	0,0005644 =	3.974.505 €
------------------	-------------	--------------------

12 Familienleistungsausgleich

0,5098 Mrd. EUR x	0,0005644 =	287.731 €
-------------------	-------------	------------------

13 Gesamtsumme der Schlüsselzuweisungen

Sockelgarantiebetrag (Ziffer 5)	0 €
Schlüsselzuweisungen nach mangelnder Steuerkraft (Ziffer 6)	2.204.137 €
Kommunale Investitionspauschale (Ziffer 7.2)	593.460 €
Gesamtbetrag	<u>2.797.597 €</u>

14 Gewerbesteuerumlage

	Gewerbesteueransatz	Hebesatz	Umlagesatz	
Gewerbesteuerumlage =	1.800.000	350 %	68,0 %	349.714 €

15 Umsatzsteueranteil

Umsatzsteueranteil	1.010,0 Mio EUR	x	0,00019740 =	199.374 €
--------------------	-----------------	---	--------------	------------------

16 Kinderbetreuung

16.1 Kindergartenförderung (§ 29 b FAG)

- Zuweisung je Kind 2.829,35
in der Gemeinde betreute Kinder 3 bis 7 Jahre

	Anzahl d. Kinder	Faktor	gewichtete Kinderzahl	
Betreuungszeit bis zu 29 Wochenstunden	2	0,4	0,8	
Betreuungszeit mehr als 29 bis zu 34 Wochenstu	157	0,6	94,2	
Betreuungszeit mehr als 34 bis zu 39 Wochenstu	19	0,8	15,2	
Betreuungszeit mehr als 39 bis zu 44 Wochenstu	14	0,9	12,6	
Betreuungszeit mehr als 44 Wochenstunden	14	1,0	14,0	
Summen	206		136,8	
Förderung nach der Zahl der betreuten Kinder		136,8 Kinder	2.829,35 €/Kind	387.055 €
			Jahresbetrag	<u>387.055 €</u>

16.2 Kleinkindbetreuung

- Zuweisung je Kind lt. 3. Teilzahlung 2018 13.682,21
In der Gemeinde betreute Kinder unter 3 Jahren

	Anzahl d. Kinder	Faktor	gewichtete Kinderzahl	
Betreuungszeit bis zu 15 Wochenstd.	0	0,3	0,0	
Betreuungszeit mehr als 15 bis zu 29 Wochenstd	1	0,5	0,5	
Betreuungszeit mehr als 29 bis zu 34 Wochenstd	23	0,7	16,1	
Betreuungszeit mehr als 34 bis zu 39 Wochenstd	4	0,8	3,2	
Betreuungszeit mehr als 39 bis zu 44 Wochenstd	6	0,9	5,4	
Betreuungszeit mehr als 44 Wochenstunden	3	1,0	3,0	
Summen	37		28,2	
Jahreszuweisung		28,2 Kinder	13.682,21 €/Kind	385.838 €
				772.893 €

17 Integration (§ 29 d Abs. 1 FAG)

In der Gemeinde Eutingen im Gäu am 15.09.2018 in der Anschlussunterbringung befindliche Personer	50
Pauschalbetrag pro Person (Kopfbetrag):	1.125 €
Integrationsförderung 2019:	56.250 €

Übersicht über den voraussichtlichen Stand der Schulden (einschließlich Kassenkredite)

Art der Schulden	voraussichtlicher Stand zu Beginn des Haushaltsjahres	voraussichtlicher Stand zum Ende des Haushaltsjahres
	TEUR	
1.1 Anleihen		
1.2 Verbindlichkeiten aus Krediten für Investitionen		
1.2.1 Bund		
1.2.2 Land		
1.2.3 Gemeinden und Gemeindeverbände		
1.2.4 Zweckverbände und dergleichen		
1.2.5 Kreditinstitute	1.690.855	1.331.310
1.2.6 sonstige Bereiche ¹⁾		
1.3 Kassenkredite		
1.4. Verbindlichkeiten aus kreditähnlichen Rechtsgeschäften		
1. Voraussichtliche Gesamtschulden Kernhaushalt	1.690.855	1.331.310

S C H U L D E N D I E N S T 2 0 1 9

Ifd. Nr.	Gläubiger Darl.Nr	Anfangs- stand/Euro €	Neuaufnahme in 2018 €	Zinsregelung		Zins/Euro €	Tilgungsregelung		voraussichtl. Endstand €
				Zins- satz %	Fällig- keit		Fällig- keit	Tilgung €	
A1	Kreissparkasse 6107181668	165.000,00		2,990	30.03. 30.06. 30.09. 31.12.	1.233,38 1.177,31 1.177,31 1.121,25	30.03. 30.09.	7.500,00 7.500,00	150.000,00
A2	Kreissparkasse 6107207157	88.000,00		2,440	30.03. 30.06. 30.09. 31.12.	536,80 402,60 402,60 268,40	01.04. 01.10.	22.000,00 22.000,00	44.000,00
A3	Kreissparkasse 6107220639	240.000,00		3,19	30.03. 30.06. 30.09. 31.12.	1.595,00 1.595,00 1.276,00 1.276,00	01.02. 01.08.	40.000,00 40.000,00	160.000,00
A4	Kreissparkasse 6107300793	328.200,00		1,025	30.02. 30.05. 30.08. 30.11.	841,01 841,01 770,93 770,93	30.05. 30.11.	27.350,00 27.350,00	273.500,00
A	Kreissparkasse G E S A M T	821.200,00				15.285,53		193.700,00	627.500,00
B 1	ZVK 10111303	15.338,74		3,50	30.03. 30.06. 30.09. 31.12.	134,21 134,21 134,21 89,48	30.09.	5.112,92	10.225,82
B	ZVK G E S A M T	15.338,74				492,11		5.112,92	10.225,82
C 1	DZ-Hyp 3018967400	172.800,00		5,03	28.02. 30.05. 30.08. 30.11.	2.172,96 2.172,96 2.052,24 2.052,24	30.05. 30.11.	9.600,00 9.600,00	153.600,00
C 2	DZ-Hyp 3018967405	162.500,00		3,75	30.01. 30.04. 30.07. 30.10.	1.523,44 1.406,25 1.406,25 1.289,06	30.01. 30.07.	12.500,00 12.500,00	137.500,00
C	DZ-Hyp G E S A M T	335.300,00				14.075,40		44.200,00	291.100,00
D 1	Münchner Hypo 1800098000	31.955,64		5,84	28.02. 31.05. 31.08. 30.11.	466,55 373,24 279,93 186,62	28.02. 31.05. 31.08. 30.11.	6.391,15 6.391,15 6.391,15 6.391,15	6.391,04
D 2	Münchner Hypo 1800098001	170.000,00		5,47	28.02. 31.05. 31.08. 30.11.	2.324,75 2.188,00 2.188,00 2.051,25	28.02. 31.08.	10.000,00 10.000,00	150.000,00
D	Münchner Hypo G E S A M T	201.955,64				10.058,34		45.564,60	156.391,04

E 1	Investitionsbank Schleswig-Holstein	50.400,00		4,25	15.02. 15.08.	1.071,00 892,50	15.02. 15.08.	8.400,00 8.400,00	33.600,00
E	Investitionsbank Schleswig-Holstein GESAMT	50.400,00				1.963,50		16.800,00	33.600,00
G 1	KfW Bank 4417055	79.161,00 74.994,00 70.827,00 66.660,00		0,20	15.02. 15.05. 15.08. 15.11.	39,58 37,50 35,41 33,33	15.02. 15.05. 15.08. 15.11.	4.167,00 4.167,00 4.167,00 4.167,00	74.994,00 70.827,00 66.660,00 62.493,00
G	GESAMT	79.161,00				145,82		16.668,00	62.493,00
H 1	Volksbank Horb-Freudenst 34151257	187.500,00 187.500,00 168.750,00 168.750,00		1,74	15.03. 15.06. 15.09. 15.12.	815,63 815,63 734,06 734,06	15.03. 15.06. 15.09. 15.12.	0,00 18.750,00 0,00 18.750,00	187.500,00 168.750,00 168.750,00 150.000,00
H	GESAMT	187.500,00				3.099,38		37.500,00	150.000,00
SUMMEN		1.690.855,38				45.120,08		359.545,52	1.331.309,86

Zins und Tilgungsausgaben lt. Übersicht: 45.120 € 359.546 €
 Geplante Darlehensaufnahme 2017 15.000 € 101.000 €
 Geplante Darlehensaufnahme 2018 12.000 € 80.000 €
 Geplante Darlehensaufnahmen 2019:

	Betrag	Zeitpunkt	Zinssatz	Zins pro Jahr	Tilgung pro Jahr	
Neuaufnahme au:	1.700.000	01.07.2018	1,0 %	17.000 €	8.500 €	113.000 €
Summen Zins bzw. Tilgung:				17.000 €	80.620 €	113.000 €
Summe Zinsen bzw. Tilgung gerundet:				17.000 €	81.000 €	113.000 €

Aufstellung über den Stand des Sachanlagevermögens, der Abschreibungen, der kalkulatorischen Zinsen und der aufzulösenden Ertragszuschüsse

Der kalkulatorische Zins beträgt 3,5%.

Produkt/ Kostenstelle	Beschreibung	Abschreibungen	Auflösungen Zuschüsse/ Beiträge	Nettobelastung	Verzinsung 3,50%
11110000	Hauptamt	19.924,84 €	0,00 €	19.924,84 €	18.383,39 €
11200000	Organisation und EDV	1.996,62 €	0,00 €	1.996,62 €	263,73 €
11220000	Finanzverwaltung	316,50 €	0,00 €	316,50 €	24,45 €
11240000	Bauamt/ Gebäudemanagement	1.993,30 €	0,00 €	1.993,30 €	146,91 €
11250000	Bauhof	53.937,50 €	0,00 €	53.937,50 €	27.521,00 €
11330000	Grundstücksmanagement	0,00 €	0,00 €	0,00 €	55.345,88 €
12600000	Brandschutz	27.303,62 €	6.532,74 €	20.770,88 €	13.570,51 €
21100100	Grundschule	61.364,44 €	17.042,30 €	44.322,14 €	12.208,37 €
27200000	Bücherei	304,00 €	0,00 €	304,00 €	14,21 €
28100000	sonstige Kulturpflege	236,00 €	0,00 €	236,00 €	72,34 €
31400000	Soz. Einrichtungen f. Flüchtlinge	0,00 €	0,00 €	0,00 €	0,07 €
36500000	Tageseinrichtungen für Kinder	52.050,80 €	9.545,79 €	42.505,01 €	37.347,11 €
42400000	Lehrschwimmbecken	183,00 €	0,00 €	183,00 €	210,23 €
42410000	Sporthallen	62.604,12 €	11.290,80 €	51.313,32 €	63.853,27 €
52200000	Mietwohnungen und Pachtflächen	22.183,47 €	0,00 €	22.183,47 €	33.115,98 €
53300000	Wasserversorgung	88.461,07 €	14.083,00 €	74.378,07 €	48.641,46 €
53700000	Abfallwirtschaft/ Erddeponie	2.849,00 €	0,00 €	2.849,00 €	6.976,87 €
53800000	Abwasserbeseitigung	230.685,82 €	166.122,00 €	64.563,82 €	168.079,00 €
54100000	Gemeindestraßen	482.228,09 €	252.031,12 €	230.196,97 €	148.131,42 €
54100010	Feldwege	0,00 €	0,00 €	0,00 €	54.617,37 €
55100000	Öffentlichens Grün/ Landschaftsbau	1.909,00 €	0,00 €	1.909,00 €	712,81 €
55300000	Friedhofs- und Bestattungswesen	36.987,03 €	0,00 €	36.987,03 €	10.299,47 €
55500000	Forstwirtschaft	0,00 €	0,00 €	0,00 €	118.274,28 €
57300000	Allgem. Einrichtungen und Unternehmen	43.213,44 €	0,00 €	43.213,44 €	23.695,51 €
Summe:		1.190.731,67 €	476.647,75 €	714.083,92 €	841.505,39 €

Zusammenfassung

	Plan 2019	Plan 2020	Plan 2021	Plan 2022
Abschreibungen	1.190.731,67 €	1.197.179,59 €	1.199.458,43 €	1.188.367,97 €
Ertragsauflösungen	476.647,75 €	478.570,46 €	476.316,46 €	476.316,46 €
Nettobelastung	714.083,92 €	718.609,13 €	723.141,96 €	712.051,51 €

Kalkulatorische Zinsen

	Plan 2019	Plan 2020	Plan 2021	Plan 2022
Summe kalkulatorische Zinsen	841.505,90 €	827.228,92 €	807.512,54 €	785.174,31 €

Aufstellung über die von der Gemeinde Eutingen im Gäu übernommenen Bürgschaften

Die Gemeinde Eutingen im Gäu hat in folgenden Bereichen Bürgschaften übernommen:

1. Wohnungsbauförderung

Landeskreditbank Baden-Württemberg (L-Bank)
Ausfallhaftungen im Rahmen der Wohnungsbauförderung.

Die Gesamtsumme der bewilligten Darlehen beträgt	1.555.179,61 €
Die Gesamtsumme der Restschuld beläuft sich zum 31.12.2018 auf	743.773,57 €
Die Gemeinde haftet mit einem 1/3 der Restschuld. Dies entspricht	247.924,52 €

2. Vereine

Die Gemeinde Eutingen im Gäu hat auch zu Gunsten von Vereinen Ausfallbürgschaften übernommen. Dies ist dann notwendig, wenn Vereinsvorhaben auf Gemeindegrundstücken verwirklicht werden und Absicherung der für das Vorhaben notwendigen Fremdmittel auf dem Grundstück nicht möglich ist. Bei den angegebenen Vereinsbürgschaften sind die ursprünglichen Bürgschaftsbeträge aufgeführt.

Verein	Übernahme- datum	Maßnahme	Betrag
Sportverein Eutingen e. V.	22.02.2018	Bau Sportheim ohne Gaststättenbereich, Bau eines Kunstrasenspielfeldes, Sanierung des vorhandenen Rasenspielfeldes	200.000,00 €
Tennisclub Eutingen e. V.	07.05.2018	Installation von Flutlichtmasten und die Erneuerung des Warmwasserboilers verbunden mit der Installation einer Photovoltaikanlage	9.000,00 €
			209.000,00 €

Übersicht über die wesentlichen Beitrags-, Gebühren- und Steuersätze

Bezeichnung der Gebühren, Beiträge und Steuern	Beitrags-, Gebühren-, und Steuermaßstab	Beitrags-,Gebühren- und Steuersatz Euro/%
Grundsteuer A		360 v.H.
Grundsteuer B		360 v.H.
Gewerbesteuer		350 v.H.
Hundesteuer	Ersthund	110,00 €
	zweiter und jede weitere Hund	220,00 €
	Zwingersteuer	330,00 €
	Erster Kampfhund	335,00 €
	zweiter und jeder weitere Kampfhund	670,00 €
Vergnügungssteuer	Geräte mit Gewinnmöglichkeit	10% der elektronisch gezählten Bruttokasse
	Geräte o. Gewinnm. in Spiehallen	90,00 €
	Geräte o. Gewinnm. an sonst. Ort	40,00 €
Kindergartenbenutzungsgebühr (Bsp. Regelgruppe)	bei 1 Kind	114,00 €
	bei 2 Kindern	88,00 €
	bei 3 Kindern	58,00 €
	ab 4 Kindern	19,00 €
Benutzungsgebühr für Obdachlosen- und Flüchtlingsunterkünften	einschließlich Betriebskosten je m ² Wohnfläche und Kalendermonat	9,14 €
Erschließungsbeitrag	beitragsfähiger Erschließungsaufwand	95%
Kanalbeitrag	je m ² Nutzungsfläche	2,40 €
Klärbeitrag	je m ² Nutzungsfläche	1,90 €
Wasserversorgungsbeitrag	je m ² Nutzungsfläche	1,80 €
Deponiegebühren	je m ³ Erdaushub	10,10 €
Marktgebühren	je lfd. Meter	3,00 €
Schlachthausgebühren	je Benutzung (Schwein)	40,00 €
Bestattungsgebühren	je Reihengrab	1.400,00 €
	je Urnenreihengrab	340,00 €
	je Wahlgrab doppelt breit	3.000,00 €
	je Wahlgrab doppelt tief	2.900,00 €
Wasserzins	je m ³ Wasser	2,33 €
Schmutzwassergebühr	je m ³ Abwasser	3,03 €
Niederschlagswassergebühr	je m ² angeschlossener Fläche	0,44 €
Hallenbenutzungsentgelt Göttelfinger	1 Verant./weitere Verant.	80,00 € / 160,00 €
	mit Bar 1. Verant. / weitere Verant.	130,00 € / 235,00 €
Hallenbenutzungsentgelt Rohrdorf	1 Verant./weitere Verant.	50,00 € / 95,00 €
	mit Bar 1. Verant. / weitere Verant.	90,00 € / 140,00 €
Hallenbenutzungsentgelt Eutingen, Weitingen	1. Verant./weitere Verant.	75,00 € / 145,00 €
	mit Bar 1. Verant. / weitere Verant.	125,00 € / 225,00 €

Zusammenstellung der Kosten für die Datenverarbeitung 2019

Hauptverwaltung: Produkt 11110000 / Sachkonto 42710000		pro Jahr
SAP (7 Lizenzen + Steps)		3.062,74 €
Anbindung der Ortschaftsverwaltungen (VPN)		1.171,57 €
Allgemein		1.267,65 €
Einwohnermeldewesen		16.246,74 €
Personalwesen		4.679,84 €
Gewerberegisterverfahren		1.667,14 €
Wahlwesen		517,74 €
Standesamtswesen		3.412,92 €
Abfallgebühren		3.148,84 €
Veranlagungen		1.167,61 €
Kaufpreissammlung		3.520,00 €
Ordnungsamt (OWI 21)		2.709,09 €
Ansatz im Jahr 2019	gerundet	43.000,00 €

Finanzverwaltung / Kasse: Produkt 11220000 / Sachkonto 42710000		
SAP (7 Lizenzen + Steps)		6.629,59 €
SAP Bereitstellung für ges. Verwaltung		9.922,51 €
Gewerbesteuerwesen		554,20 €
Grundsteuerwesen		2.775,31 €
Hundesteuerwesen		450,94 €
Einnahmenverarbeitung		180,73 €
KMV-Viewer		300,00 €
AVVISO		2.105,44 €
Kassenprogramme		4.346,30 €
Allgemein		1.174,77 €
Ansatz im Jahr 2019	gerundet	29.000,00 €

Organisation und EDV: Produkt 11200000 / Sachkonto 42710000		
Rechenzentrum Kundenanbindung		6.114,68 €
Internet Konnektierung de-Domain		53,06 €
Internet Webpace ohne Traffic/Volumen		333,97 €
Nutzung Reverse-Proxy-Server für Push-E-mails		327,73 €
Internet virtuelle Poststelle Basispaket		374,54 €
Wartungsvertrag Regisafe		2.900,00 €
Kommunal Plus Regisafe		200,00 €
Betreuung Berechtigungsverw. SAP		359,04 €
Aktual.Homepage, Laufende Kosten		1.701,87 €
SPAM-Schutz		636,72 €
Dokumea		1.678,29 €
Wartung Geomedia		5.100,00 €
KMV-Viewer		1.224,08 €
Kosten behördlicher Datenschutzbeauftragter		1.000,00 €
Tickets Rechenzentrum		3.600,00 €
EDV Dienstleistungen		5.500,00 €
Neue Lizenzen für Interflex		9.000,00 €
Heimarbeitsplatz		3.000,00 €
Ansatz im Jahr 2018	gerundet	44.000,00 €

Bauamt, Gebäudemanagement, Technik: Produkt 11240000 / Sachkonto 42710000		
SAP (1 Lizenz + Steps) und Allgemein		866,70 €
Ansatz im Jahr 2019	gerundet	900,00 €
Bibliothek: Produkt 27200000 / Sachkonto 4431 gerundet		
600,00 €		
Abwasserbeseitigung: Produkt 53800000 / Sachkonto 42710000		
dvv Abrechnung		3.147,53 €
Bereitstellung pro Quartal	4	x 75
		331,38 €
Ansatz im Jahr 2019	gerundet	3.500,00 €
Wasserversorgung: Produkt 53300000 / Sachkonto 42710000		
dvv Abrechnung		2.481,63 €
Bereitstellung pro Quartal	4	x 75
		331,38 €
Ansatz im Jahr 2019	gerundet	2.900,00 €
Wasserversorgung: Produkt 53300000 / Sachkonto 42710000		
Kosten für Kundenselbstablesung KIVBF		3.193,32 €
Ansatz im Jahr 2019	gerundet	3.200,00 €
GESAMTSUMME	gerundet	127.100,00 €

Kennzahlen zur Beurteilung der finanziellen Leistungsfähigkeit

Kennzahl ¹⁾	Einheit	Ergebnis		Planung	Planung	Planung	Planung
		VVJ (HJ-2)	VJ (HJ-1)	HJ	HJ+1	HJ+2	HJ+3
		3	4	5	6	7	8
1	2	3	4	5	6	7	8
ERTRAGSLAGE							
1. ordentliches Ergebnis							
absoluter Betrag	€			641.946	480.822	554.368	326.539
Beitrag je Einw ohner	€/EW			112	83	96	56
Aufwandsdeckungsgrad	%						
1.1 Steuerkraft - netto -							
absoluter Betrag	€			5.590.081	5.289.706	5.727.697	5.618.103
Beitrag je Einw ohner	€/EW			972	916	989	967
Anteil an ordentlichen Aufwendungen	%			43	41	43	41
1.2 Betriebsergebnis - netto -							
absoluter Betrag	€			-5.703.645	-5.384.413	-5.747.141	-6.005.037
Beitrag je Einw ohner	€/EW			-992	-933	-992	-1.033
Anteil an ordentlichen Aufwendungen	%			-65	-61	-65	-68
2. Sonderergebnis							
absoluter Betrag	€			0	0	0	0
3. Gesamtergebnis							
absoluter Betrag	€			641.946	480.822	554.368	326.539
FINANZLAGE							
4. Zahlungsmittelüberschuss aus laufender Verwaltungstätigkeit ²⁾							
absoluter Betrag	€			1.354.661	1.199.497	1.279.477	1.051.648
Beitrag je Einw ohner	€/EW			236	208	221	181
5. Mindestzahlungsmittelüberschuss							
absoluter Betrag	€			359.545	360.000	402.000	450.000
6. Nettoinvestitionsfinanzierungsmittel							
absoluter Betrag	€			995.116	839.497	877.477	601.648
Beitrag je Einw ohner	€/EW			173	145	151	104
7. Soll-Liquiditätsreserve (§ 22 Abs 2 GemHVO)							
absoluter Betrag	€			282.218	282.836	274.972	259.875
8. voraussichtliche liquide Eigenmittel zum Jahresende ³⁾							
absoluter Betrag	€			830.538	401.858	401.858	401.858
KAPITALLAGE							
9. Eigenkapital							
absoluter Betrag	€						
9.1 Basiskapital (§ 61 Nr. 6 GemHVO)							
(absoluter Betrag)	€						
9.2 Eigenkapitalquote							
Verhältnis Eigenkapital zu Bilanzsumme	%						
9.3 Fremdkapitalquote							
Verhältnis Fremdkapital zu Bilanzsumme	%						
10. Anlagendeckung							
Verhältnis langfr. Kapital zu langfr. Vermögen	%						
11. Verschuldung							
absoluter Betrag	€						
Beitrag je Einw ohner	€/EW						
11.1 Nettoneuverschuldung							
absoluter Betrag	€			-359.545	1.952.327	746.148	-154.828

Finanzhaushalt 2019

- Entwurf Haushaltsausschuss -

22.01.2019

Bitte beachten:
Die Beträge in den Spalten
"bereitgestellt bis 2017" und
"Ansatz 2018" sind unvollständig

Investitionsprogramm 2018 - 2022

Nettoneuverschuldung: -359.545
Kredit: 0
Gesamtvolumen: 7.285.419

1.952.327
2.312.327
8.168.200

746.148
1.148.148
4.741.839

-154.828
295.172
2.857.500

Maßnahmen bereits teilweise oder ganz in 2018 finanziert

Konto	Bezeichnung	Voraussichtliche Gesamtsummen		Tatsächliche Zahlungen (Soll) bis einschl. 2018		"Haushaltsrest 2018"		Ansatz 2019		Verpflichtungsermächtigung	2020		A n s ä t z e 2021		2022		
		Einnahmen	Ausgaben	Einnahmen	Ausgaben	Einnahmen	Ausgaben	Einnahmen	Ausgaben		Einnahmen	Ausgaben	Einnahmen	Ausgaben	Einnahmen	Ausgaben	
7111100000100	Bewegliche Sachen																
78311000	Erw. immaterielle Verm.g. oberh. d. Wertgr.		10.000						10.000								
78312000	Erw. bewegl. Verm.g. oberh. d. Wertgr.		10.500					7.500				1.000		1.000			1.000
7111100000101	Barrierefreies Rathaus																
68110000	Investitionszuweisungen vom Land (KInvFG)																
68110000	Investitionszuweisungen vom Land (Ausgl.-st.)	281.900						211.400			70.500						
68110000	Investitionszuweisungen vom Land (ELR)	577.200						202.200			375.000						
78720000	Tiefbau [Rathausvorplatz]		500.000														
78710000	Hochbau		1.947.000					700.000		1.247.000	1.247.000						
7112000000100	Bewegliche Sachen																
78312000	Erw. bewegl. Verm.g. oberh. d. Wertgr.																
7111410002200	Bewegliche Sachen																
78180000	Investitionszuweisungen An übrigen Bereichen		1.000					1.000									
7112200000100	Bewegliche Sachen																
78311000	Erw. immaterielle Verm.g. oberh. d. Wertgr.																
78312000	Erw. bewegl. Verm.g. oberh. d. Wertgr.		3.000					0			1.000		1.000				1.000
711251100100	Bewegliche Sachen Bauhof																
78311000	Erw. immaterielle Verm.g. oberh. d. Wertgr.		2.000								2.000						
78312000	Erw. bewegl. Verm.g. oberh. d. Wertgr.		42.000					30.000			4.000		4.000				4.000
711251100101	Lagergebäude am Talbach																
78710000	Hochbaumaßnahmen		167.500					5.000									162.500
711251100102	Umnutzung Schlachthaus																
68110000	Investitionszuweisungen vom Land (Ausgl.-st.)	75.930						75.930									
78312000	Erwerb bewegl. Vermögensgegenstände		36.000					36.000									
78710000	Hochbaumaßnahmen		498.500					498.500									
711251200100	Bewegliche Sachen Hausmeister																
78312000	Erw. bewegl. Verm.g. oberh. d. Wertgr.		26.000					21.500			1.500		1.500				1.500
711251300100	Bewegliche Sachen Rasenmäher																
78312000	Erw. bewegl. Verm.g. oberh. d. Wertgr.																
7113300000001	Allgemeines Grundvermögen Kauf																
78210000	Erwerb v. Grundstücken und Gebäuden		740.935					590.935			50.000		50.000				50.000
7113300000002	Allgemeines Grundvermögen Verkauf																
68210000	Einz. aus Veräußer. Grundstücke u. Gebäude	2.298.700						1.323.700			610.000		355.000		10.000		
7113300000100	Abbruch Marktstraße 26																
68110000	Investitionszuweisungen vom Land (ELR)	14.500									14.500						
78710000	Hochbaumaßnahmen		43.000								43.000						

2. Steuergerät für Heckmulcher John Deere 1.500 Euro
Asphaltsäge 4.000 Euro
Euro Bauhofleiterfahrzeug 22.000 Euro
Interflex Touch-Time-Terminal 2.500 Euro

Kindergartenprogramm (Ala 7J.)

3 Interflex Touch-Time Terminals

Xylophon für Musikverein Göttelfingen

Bauhofprogramm SMART 2.000

Allgemein 4.000

2 Boxen des Lagergebäudes

Planungskosten

Hausmeisterfahrzeug 20.000 Euro
Akku-Heckenschere 1.500 Euro

Konto	Bezeichnung	Voraussichtliche Gesamtsummen		Tatsächliche Zahlungen (Soll) bis einschl. 2018		"Haushaltsrest 2018"		Ansatz 2019		Verpflichtungsermächtigung	2020		A n s ä t z e 2021		2022	
		Einnahmen	Ausgaben	Einnahmen	Ausgaben	Einnahmen	Ausgaben	Einnahmen	Ausgaben		Einnahmen	Ausgaben	Einnahmen	Ausgaben	Einnahmen	Ausgaben
711330000101	Abbruch Marktstraße 76 (Sportheim)															
68110000	Investitionszuweisungen vom Land (ELR)	13.000									13.000					
78710000	Hochbaumaßnahmen		40.000									40.000				
711330000102	Gebäude Schulstraße 2															
78710000	Hochbaumaßnahmen		18.000						18.000	Hofbefestigung						
711330000103	Baugebiet Vollmaringer Weg															
68210000	Einz. aus Veräußer. Grundstücke u. Gebäude	1.000.000														400.000
78170000	Investitionszuschüsse an private Unternehmen		1.312.000						656.000						656.000	
711330000200	Baugebiet Täle															
68210000	Einz. aus Veräußer. Grundstücke u. Gebäude	334.720											334.720			
78170000	Investitionszuschüsse an private Unternehmen		612.000						306.000			306.000				
711330000300	Abbruch Alemannenstraße 15															
68110000	Investitionszuweisungen vom Land (ELR)	20.000											20.000			
78710000	Hochbaumaßnahmen		60.000												60.000	
711330000301	Gewerbegebiet Neuer Bahnhof West															
68210000	Einz. aus Veräußer. Grundstücke u. Gebäude	1.070.700							240.000		830.700					
78210000	Erwerb v. Grundstücken und Gebäuden		90.000									30.000		30.000		30.000
78710000	Hochbaumaßnahmen		25.000									25.000				
711330000302	Gewerbegebiet Neuer Bahnhof Ost															
68210000	Einz. aus Veräußer. Grundstücke u. Gebäude	847.500											420.000		427.500	
711330000303	Baugebiet Holzgasse/Schlössleweg															
68210000	Einz. aus Veräußer. Grundstücke u. Gebäude	30.000							30.000							
78210000	Erwerb v. Grundstücken und Gebäuden		75.000						34.500					40.500		
711330000304	Baugebiet Horber Weg															
68210000	Einz. aus Veräußer. Grundstücke u. Gebäude	232.200											154.800		77.400	
78170000	Investitionszuschüsse an private Unternehmen		700.000						350.000			350.000				
711330000400	Baugebiet Seite 2. Bauabschnitt															
68210000	Einz. aus Veräußer. Grundstücke u. Gebäude	176.000							176.000	Umrüstung auf Digitalfunk (8 Geräte + 1.000 € Einbau) 13.000 Euro						
78210000	Erwerb v. Grundstücken und Gebäuden									10 Atemschutzgeräte 12.500 Euro						
										Absauganlage 20.000 Euro						
										7 Systemtrenner 7.900 Euro						
712600000000	Bewegliche Sachen															
68110000	Investitionszuweisungen vom Land															
78312000	Erw. bewegl. Verm.g. oberh. d. Wertgr.		66.650						53.400			11.250		1.000		1.000
712600000100	Sanierung Feuerwehrgerätehaus Eutingen															
68110000	Investitionszuweisungen vom Land (Ausgl.-st.)	16.070							16.070							
78710000	Hochbaumaßnahmen		105.500						105.500							
712600000101	Lagergebäude am Talbach															
78710000	Hochbaumaßnahmen		83.750						2.500	Planungskosten						81.250
712600000400	Neu-/Umbau Feuerwehrgerätehaus Weitingen															
68110000	Investitionszuweisungen vom Land	120.000									23.000		48.500		48.500	
68110000	Ausgleichstockzuschuss	287.600									215.700		71.900			
78710000	Hochbaumaßnahmen		1.558.000	10.538					30.000			759.000		758.462		

Restl. 9 Atemschutzgeräte 11250

1 Box des Lagergebäudes

Konto	Bezeichnung	Voraussichtliche Gesamtsummen		Tatsächliche Zahlungen (Soll) bis einschl. 2018		"Haushaltsrest 2018"		Ansatz 2019		Verpflichtungsermächtigung	2020		A n s ä t z e 2021		2022	
		Einnahmen	Ausgaben	Einnahmen	Ausgaben	Einnahmen	Ausgaben	Einnahmen	Ausgaben		Einnahmen	Ausgaben	Einnahmen	Ausgaben		
721100100000	Bewegliche Sachen															
78312000	Erw. bewegl. Verm.g. oberh. d. Wertgr.		28.500						22.500			2.000		2.000		2.000
727200000100	Bewegliche Sachen															
78311000	Erw. immaterielle Verm.g. oberh. d. Wertgr.								4.400							
7291000000100	Kirchturmsanierung Eutingen															
78180000	Investitionszuweisung an übrigen Bereich		85.750	68.000					17.750							
736500111100	Bewegliche Sachen															
78312000	Erw. bewegl. Verm.g. oberh. d. Wertgr.		10.500						7.500			1.000		1.000		1.000
736500101100	Um-/Anbau Fantadu															
78710000	Hochbaumaßnahmen		830.000						30.000							800.000
736500112200	Bewegliche Sachen															
78312000	Erw. bewegl. Verm.g. oberh. d. Wertgr.		5.500						2.500			1.000		1.000		1.000
736500101200	Max und Moritz															
78710000	Hochbaumaßnahmen															
736500113300	Bewegliche Sachen															
78312000	Erw. bewegl. Verm.g. oberh. d. Wertgr.		5.500						2.500			1.000		1.000		1.000
736500101300	Taka-Tuka-Land															
78710000	Hochbaumaßnahmen															
742100000100	Zuweisungen an Sportvereine															
68180000	Investitionszuweisungen vom übrigen Bereichen	186.310							0		55.655					56.337
741200000100	Lagergebäude am Talbach															
78710000	Hochbaumaßnahmen		85.250						2.500							82.750
7424100000001	Investitionszuschüsse an Sportvereine															
78180000	Investitionszuweisungen An übrigen Bereichen		60.000						60.000							
7424100000100	Mehrzweckhalle Eutingen															
78312000	Erwerb bewegl. Vermögensgegenstände		7.000													
7424100000101	Neu-/Umbau Mehrzweckhalle Eutingen															
68110000	Investitionszuweisungen vom Land															
68110000	Investitionszuweisungen vom Land															
68110000	Investitionszuweisungen vom Land															
78710000	Hochbaumaßnahmen		10.000													10.000
7424100000200	Korntalhalle Göttingen															
68180000	Investitionszuweisungen vom übrigen Bereich	12.668							3.167		3.167		3.167		3.167	
7424100000300	Gemeindehalle Rohrdorf															
78312000	Erwerb bewegl. Vermögensgegenstände		7.000									3.000		2.000		2.000
7424100000400	Sporthalle Weitingen															
78312000	Erwerb bewegl. Vermögensgegenstände															
7424100000102	Bau eines Kleinspielfeldes															
78710000	Hochbaumaßnahmen		7.500						7.500							

Interflex Touch-Time-Terminal 2.500
Hausmeisterfahrzeug 20.000

Erweiterung Bücherei-Software 4.400

Planungskosten

Schaukel 5000 Euro
Interflex Touch-Time Terminal 2500 Euro

Interflex Touch-Time-Terminal

Interflex Touch-Time Terminal

WLSBZwischenfinanzierung Sporthelm Eutingen 21.477
WLSBZwischenfinanzierung Sanierung Rasensportpl. 19.860
WLSBZwischenfinanzierung Neubau Kunstrasen 15.000

1 Box des Lagergebäudes

WLSBZwischenfinanzierung Sporthelm Eutingen 35.795
WLSBZwischenfinanzierung Sanierung Rasensportpl. 19.860

Schützenverein Eutingen

12 Jahre 50 TEuro Ersatz Darlehenstilgung **erstmalig 2010**
Hallenfonds 1.000
Vereinsfördermittel 1.000
FC Göttingen 2.167
Im Jahr 2015 wurde der noch offene Hallenfondsanteil in Höhe 7.000 Euro außerplanmäßig vollständig abgelöst, so dass der Tilgungsanteil ab 2016 jährlich nur noch 3.167 Euro beträgt.

Starkregenschutzwall

Konto	Bezeichnung	Voraussichtliche Gesamtsummen		Tatsächliche Zahlungen (Soll) bis einschl. 2018		"Haushaltsrest 2018"		Ansatz 2019		Verpflichtungsermächtigung	2020		A n s ä t z e 2021		2022	
		Einnahmen	Ausgaben	Einnahmen	Ausgaben	Einnahmen	Ausgaben	Einnahmen	Ausgaben		Einnahmen	Ausgaben	Einnahmen	Ausgaben	Einnahmen	Ausgaben
7424100000103	Sportanlagen Talbach Eutingen															
78710000	Hochbaumaßnahmen		7.500						7.500	Starkregenschutzwall						
7424100000401	Neu-/Umbau Sporthalle Weitingen															
68110000	Investitionszuweisungen vom Land	610.473									305.000		305.473			
68110000	Investitionszuweisungen vom Land (Ausgl.-st.)	610.500									457.900		152.600			
68180000	Investitionszuweisungen vom übrigen Bereich	189.000									94.500		94.500			
78710000	Hochbau		4.260.000		115.323				60.000	700.000		2.044.000		2.040.677		
7511000000400	Städtebaul. Ern.maßnahme Ortsmitte Weitingen															
68210000	Veräußerung v. Grundstücken und Gebäuden															
68100000	Investitionszuweisungen vom Bund	150.000							50.000		50.000		25.000		25.000	
68110000	Investitionszuweisungen vom Land	150.000							25.000		25.000		50.000		50.000	
78210000	Erwerb v. Grundstücken und Gebäuden		53.000									33.000		20.000		0
78710000	Hochbaumaßnahmen															
78711020	Weitere Vorbereitungsmaßnahmen															
78711010	Honorare		138.000									25.000		25.000		25.000
78720000	Tiefbaumaßnahmen		20.000													
78180000	Investitionszuschüsse an übrigen Bereich		440.000						120.000			120.000		100.000		100.000
7533000000001	Wasserversorgungsbeitrag															
68910000	Beiträge und ähnliche Entgelte	22.800							4.000	Allgemein 4.000	9.000		7.800		2.000	
7533000000002	Hausanschlüsse															
68910000	Beiträge und ähnliche Entgelte	6.500									2.500		2.000		2.000	
78720000	Tiefbaumaßnahmen		20.500						14.000			2.500		2.000		2.000
7533000000003	Wasserversorgung Allgemein															
78312000	Erwerb bewegl. Vermögensgegenstände		2.000						2.000	Prepaid Wasserzähler						
78720000	Tiefbaumaßnahmen		20.000						5.000	Allgemein 5.000	5.000		5.000		5.000	
7533000000101	Ortsdurchfahrt B28															
78720000	Tiefbaumaßnahmen		10.000						10.000							
7533000000102	Resterschließ. Stichw. Stauffenbergstr.															
78720000	Tiefbaumaßnahmen		2.300						2.300							
7533000000103	Wasserleitung Pfarrgasse															
78720000	Tiefbaumaßnahmen		26.000						26.000							
7533000000104	Verbrauchermarkt															
78720000	Tiefbaumaßnahmen								54.300							
7533000000400	Hochbehälter Eyach															
78710000	Hochbaumaßnahmen		335.000						335.000	Umbau- und Verbesserungsmaßnahme						
7533000000301	Hummelbergstraße															
78720000	Tiefbaumaßnahmen								42.500							
7533000000302	Baugebiet Holzgasse/Schlössleweg															
78720000	Tiefbaumaßnahmen		55.000						5.000	Erschließungsplanung	50.000					
7534000000001	Beteiligung an der GäuWärme GmbH															
78530000	Ausz. Für den Erwerb von Beteiligungen		40.000						40.000							

Konto	Bezeichnung	Voraussichtliche Gesamtsummen		Tatsächliche Zahlungen (Soll) bis einschl. 2018		"Haushaltsrest 2018"		Ansatz 2019		Verpflichtungsermächtigung	2020		A n s ä t z e 2021		2022	
		Einnahmen	Ausgaben	Einnahmen	Ausgaben	Einnahmen	Ausgaben	Einnahmen	Ausgaben		Einnahmen	Ausgaben	Einnahmen	Ausgaben		
753600000000	Ausbau Backbonenetz															
68110000	Investitionszuweisungen vom Land								0							
78720000	Tiefbaumaßnahmen		900.000						250.000		150.000					500.000
753600000001	WLAN-Hotspots															
78730000	sonstige Baumaßnahmen		26.000						26.000							
753600000100	Breitbandausbau Alter Bahnhof															
68110000	Investitionszuweisungen vom Land	141.000									141.000					
78720000	Tiefbaumaßnahmen		339.000						0	339.000		339.000				
753600000400	Breitbandverkabelung im Zuge Nahwärme															
68110000	Investitionszuweisungen vom Land	28.000							28.000							
78720000	Tiefbaumaßnahmen		85.000						85.000							
753600000401	Breitbandausbau Weitingen															
68110000	Investitionszuweisungen vom Land	333.000									333.000					
78720000	Tiefbaumaßnahmen		443.000						0	443.000		443.000				
753700000100	Hangsicherung Erddeponie															
78720000	Tiefbaumaßnahmen		10.000						10.000	Hangsicherung Erddeponie			Allgemein: 5.000 Holzgasse: 7.700			
7538000000001	Kanalbeiträge															
68910000	Beiträge und ähnliche Entgelte	37.700		5.000					5.000		10.000		12.700		5.000	
7538000000002	Klärbeiträge															
68910000	Beiträge und ähnliche Entgelte	26.100		3.000					3.000	Allgemein 3.000	8.000		9.100		3.000	
7538000000003	Eigenvermögensumlage															
7538000000004	Einlagererstattung															
68530000	Einz. aus d. Veräuß. v. Beteil. an ZV	221.492							30.200		0		95.585		95.707	
7538000001001	Abwasserbeseitigung Allgemein															
78720000	Tiefbaumaßnahmen		20.000						5.000	Allgemein 5.000		5.000		5.000		5.000
7538000001002	Hausanschlüsse Niederschlagswasser															
68910000	Beiträge und ähnliche Entgelte															
78720000	Tiefbaumaßnahmen		19.000						4.000	Allgemein 4.000		5.000		5.000		5.000
7538000001100	Regenwasserkanal Grabenäcker															
68910000	Beiträge und ähnliche Entgelte	136.405									136.405					
78720000	Tiefbaumaßnahmen		228.000						8.000			220.000				
7538000001101	Retentionsbecken Grabenäcker															
68910000	Beiträge und ähnliche Entgelte										59.400					
78720000	Tiefbaumaßnahmen		240.000						10.000			230.000				
7538000001102	Verbauchermarkt Regenwasserkanal															
78720000	Tiefbaumaßnahmen								37.300							
7538000001301	Erdbecken Gewerbegebiet Neuer Bahnhof															
78720000	Tiefbaumaßnahmen								96.900							
7538000001302	Baugebiet Holzgasse/Schlössleweg (Niederschlagswasser)															
78720000	Tiefbaumaßnahmen		106.000						6.000	Erschließungsplanung		100.000				

im HH 2018 mit "Retentionsbecken Eutinger Stich" geführt 35.639,51 € Einnahmen

Allgemein 3.000

Allgemein 3.000

Hangsicherung Erddeponie

Allgemein: 5.000
Holzgasse: 7.700

Allgemein: 3.000
Holzgasse: 6.100

BA I = 80.005
BA II = 56.400

Konto	Bezeichnung	Voraussichtliche Gesamtsummen		Tatsächliche Zahlungen (Soll) bis einschl. 2018		"Haushaltsrest 2018"		Ansatz 2019		Verpflichtungsermächtigung	2020		A n s ä t z e 2021		2022	
		Einnahmen	Ausgaben	Einnahmen	Ausgaben	Einnahmen	Ausgaben	Einnahmen	Ausgaben		Einnahmen	Ausgaben	Einnahmen	Ausgaben	Einnahmen	Ausgaben
753800001303	Baugebiet Horber Weg/Grundweg															
78720000	Investitionszuschüsse an private Unternehmen															
7538000002001	Abwasserbeseitigung Allgemein															
78720000	Tiefbaumaßnahmen															
7538000002002	Hausanschlüsse Schmutzwasser															
68910000	Beiträge und ähnliche Entgelte	20.000						5.000			5.000		5.000		5.000	
78720000	Tiefbaumaßnahmen		20.000					5.000			5.000		5.000		5.000	5.000
7538000002101	Verbrauchermarkt Schmutzwasserkanal															
78720000	Tiefbaumaßnahmen															8.800
7538000002103	Resterschließ. Stichw. Stauffenbergstr.															
78720000	Tiefbaumaßnahmen		3.700													3.700
7538000002302	Baugebiet Holzgasse/Schlössleweg (Schmutzwasser)															
78720000	Tiefbaumaßnahmen		105.000					6.000			99.000					
7538000002303	Gewerbegebiet Neuer Bahnhof Hummelbergstr.															
78720000	Tiefbaumaßnahmen															
7538000003001	Abwasserbeseitigung Allgemein															
78720000	Tiefbaumaßnahmen															
7538000003002	Hausanschlüsse Mischwasser															
68910000	Beiträge und ähnliche Entgelte	50.000						5.000			30.000		10.000		5.000	
78720000	Tiefbaumaßnahmen		50.000					5.000			30.000		10.000		5.000	5.000
7538000003100	Ausbau "Steinweg"															
78720000	Tiefbaumaßnahmen		105.000					5.000						100.000		
7538000003101	Ortsdurchfahrt B28															
78720000	Tiefbaumaßnahmen		10.000					10.000								
7538000003200	Kanalsanierung Götteffingen															
78720000	Tiefbaumaßnahmen															200.000
7538000003400	Kanalsanierung Weitingen															
68110000	Investitionszuweisungen vom Land	162.500						162.500								
78720000	Tiefbaumaßnahmen		209.100					209.100								
7538000003401	Ausbau Urnburger Weg															
78720000	Tiefbaumaßnahmen		35.000													35.000
7541000000000	Straßen, Wege, Plätze															
68110000	Investitionszuweisungen vom Land	110.276						27.569			27.569		27.569		27.569	
78210000	Erwerb v. Grundstücken und Gebäuden		2.000					500			500		500		500	500
78720000	Tiefbaumaßnahmen		7.000					7.000								
7541000000001	Straßenbeleuchtung															
78720000	Tiefbaumaßnahmen		37.000					3.000			3.000		3.000		3.000	28.000
754100000101	Gehweg OD v. Mörlikeweg b. Silcherweg															
78720000	Tiefbaumaßnahmen		131.600					62.200						69.400		

Erschließungsplanung

Planungskosten

Planungskosten

Stellplatz Bergstraße

Allgemein 3.000

Allgemein 3.000

Allgemein 3.000

Gehweg Süd

Allgemein 3.000
Schillerstraße 25.000

Konto	Bezeichnung	Voraussichtliche Gesamtsummen		Tatsächliche Zahlungen (Soll) bis einschl. 2018		"Haushaltsrest 2018"		Ansatz 2019		Verpflichtungser- mächtigung	2020		A n s ä t z e 2021		2022	
		Einnahmen	Ausgaben	Einnahmen	Ausgaben	Einnahmen	Ausgaben	Einnahmen	Ausgaben		Einnahmen	Ausgaben	Einnahmen	Ausgaben		
754100000102	Ausbau Stichweg Schulstraße															
68910000	Beiträge und ähnliche Entgelte	80.000											80.000			
78720000	Tiefbaumaßnahmen		72.100									5.000		67.100		
754100000103	Zufahrt Verbrauchermarkt															
68910000	Beiträge und ähnliche Entgelte															
78720000	Tiefbaumaßnahmen															
78720000	Tiefbaumaßnahmen		301.600													
754100000105	Gehweg "Am Sportplatz"															
78720000	Tiefbaumaßnahmen		68.000													
754100000106	Gehweg "Stauffenbergstraße"															
78720000	Tiefbaumaßnahmen		18.000													
754100000107	Ausbau "Umlandweg"															
78720000	Tiefbaumaßnahmen		10.000													
754100000108	Ausbau "Sicherweg"															
78720000	Tiefbaumaßnahmen		10.000													
754100000109	Ausbau "Steinweg"															
68910000	Beiträge und ähnliche Entgelte	150.000														150.000
78720000	Tiefbaumaßnahmen		109.300												107.300	
754100000113	Straßenbeleucht. "Steinweg"															
78720000	Tiefbaumaßnahmen		18.400												18.400	
754100000110	Resterschließ. Stichw. "Stauffenbergstr."															
78720000	Tiefbaumaßnahmen		7.000													
754100000111	Straßenbeleucht. Stichweg Stauffenbergstr.															
78720000	Tiefbaumaßnahmen		4.100													
754100000112	Gewerbegebiet Dorfriesen (Benzstraße)															
68910000	Beiträge und ähnliche Entgelte	100.000														
78720000	Tiefbaumaßnahmen		11.900													
754100000202	Buswartehalle Brunnenstraße															
78710000	Hochbaumaßnahmen		17.000													
754100000301	Ausbau Schloßleweg															
68910000	Beiträge und ähnliche Entgelte	55.000										55.000				
78720000	Tiefbaumaßnahmen		101.500										101.500			
754100000302	Baugebiet Holzgasse/Schloßleweg															
68910000	Beiträge und ähnliche Entgelte	126.300										100.000		26.300		
78720000	Tiefbaumaßnahmen		91.300										85.300			
754100000304	Straßenbeleucht. Schloßleweg															
68910000	Beiträge und ähnliche Entgelte															
78720000	Tiefbaumaßnahmen		16.700											16.700		
754100000305	Straßenbeleuchtung Holzgasse/Schloßleweg															
68910000	Beiträge und ähnliche Entgelte															

Ablösung Unterhaltungslast Linksabbieger, Baukosten Linksabbieger, Baukosten Stichstraße

Gehweg 42.000 Euro
Parkplatz 26.000 Euro

Planungskosten

Planungskosten

Planungskosten

Planungskosten

Konto	Bezeichnung	Voraussichtliche Gesamtsummen		Tatsächliche Zahlungen (Soll) bis einschl. 2018		"Haushaltsrest 2018"		Ansatz 2019		Verpflichtungsermächtigung	2020		A n s ä t z e 2021		2022	
		Einnahmen	Ausgaben	Einnahmen	Ausgaben	Einnahmen	Ausgaben	Einnahmen	Ausgaben		Einnahmen	Ausgaben	Einnahmen	Ausgaben	Einnahmen	Ausgaben
78720000	Tiefbaumaßnahmen		8.700						0			8.700				
75410000306	Stichstraße "Merkurstraße" Neuer Bahnhof															
78720000	Tiefbaumaßnahmen		50.000						50.000							
75410000307	Martin-Faßnacht-Straße Gewerbegebiet Neuer Bahnhof															
78720000	Tiefbaumaßnahmen		154.700						154.700							
75410000308	Hummelbergstraße Gewerbegebiet Neuer Bahnhof															
78720000	Tiefbaumaßnahmen		32.600						32.600							
75410000309	Straßenbeleuchtung Martin-Faßnacht-Straße															
78720000	Tiefbaumaßnahmen		30.200						30.200							
75410000310	Straßenbeleuchtung Hummelbergstraße															
78720000	Tiefbaumaßnahmen		27.900						27.900							
75410000401	Ausbau Urnburger Weg															
68910000	Beiträge und ähnliche Entgelte	65.000													65.000	
78720000	Tiefbaumaßnahmen		65.000						5.000				60.000			
75410000402	Übernahme Leerrohrnetz Gäuwärme															
78720000	Tiefbaumaßnahmen		65.000						65.000							
75410000403	Ausbau Austraße südlicher Teil															
68910000	Beiträge und ähnliche Entgelte	126.000							126.000							
75410001001	Feldwegnetz Grunderwerb															
78210000	Erwerb v. Grundstücken und Gebäuden		3.500						500			1.000		1.000		1.000
78720000	Tiefbaumaßnahmen															
754100010101	Ausbau Lehmgrubenwegle															
78720000	Tiefbaumaßnahmen		120.000									120.000				
754100010102	Radweg Eutinger Tal															
68110000	Investitionszuweisungen vom Land	92.000									92.000					
78720000	Tiefbaumaßnahmen		184.000						0	184.000		184.000				
754100010103	Ausbau Begleitweg K4709 Bahnunterführung															
78720000	Tiefbaumaßnahmen		50.000											50.000		
754100010201	Begleitweg K4715															
78210000	Erwerb v. Grundstücken und Gebäuden		30.000									30.000				
78720000	Tiefbaumaßnahmen		125.000						70.000			55.000				
78710000	Hochbaumaßnahmen		30.000						30.000							
754100010202	Straßenbeleuchtung Begleitweg K4715															
78720000	Tiefbaumaßnahmen		145.000						50.000			95.000				
754100010301	Radweg zum Sportgelände Rohrdorf															
78210000	Erwerb v. Grundstücken und Gebäuden		6.500									6.500				
78720000	Tiefbaumaßnahmen		406.000									10.000				
754100010401	Ausbau Begleitweg K4781															
78720000	Tiefbaumaßnahmen		48.000									48.000				

2 Wartehallen beim Bahnhaltepunkt

Planungskosten

Konto	Bezeichnung	Voraussichtliche Gesamtsummen		Tatsächliche Zahlungen (Soll) bis einschl. 2018		"Haushaltsrest 2018"		Ansatz 2019		Verpflichtungsermächtigung	2020		A n s ä t z e 2021		2022		
		Einnahmen	Ausgaben	Einnahmen	Ausgaben	Einnahmen	Ausgaben	Einnahmen	Ausgaben		Einnahmen	Ausgaben	Einnahmen	Ausgaben	Einnahmen	Ausgaben	
754100010402	Ausbau Feldweg Auchtert																
78720000	Tiefbaumaßnahmen		65.000									65.000					
754700000100	Bahnhaltepunkt Eutingen Nord																
68110000	Investitionszuweisungen vom Land (GVFG)	57.000									57.000						
68110000	Investitionszuweisungen vom Land (Ausgleichstock)	62.800						47.100			15.700						
78720000	Tiefbaumaßnahmen		371.000		12.561				275.689			82.750					
78170000	Investitionszuw. A. priv. Unternehmen		332.000						249.000			83.000					
755100000000	Kinderspielplätze																
78312000	Erw. bewegl. Verm.g. oberh. d. Wertgr.		54.000						50.000			3.000		1.000			
755300000200	Aussegnungshalle Göttingen																
68110000	Ausgleichstockzuschuss	50.000													50.000		
78710000	Hochbaumaßnahmen		245.000						20.000							225.000	
755300000400	Toilettenanlage Friedhof Weltingen																
78710000	Hochbaumaßnahmen		9.000						9.000								
755400000000	Maßnahmen Ökokonto																
78730000	Auszahlung f. sonst. Baumaßnahmen		6.000									2.000		2.000		2.000	
755400000001	Ausgleichsmaßnahmen ('Eingriffe Natur/Landschaft)																
78730000	Auszahlung f. sonst. Baumaßnahmen																
755400000200	NABU Naturschutzzentrum																
68180000	Investitionszuweisungen vom übrigen Bereich	10.000							2.500			2.500		2.500		2.500	
755500000000	Gemeindewald																
78210000	Erwerb v. Grundstücken und Gebäuden		90.000									15.000		30.000		30.000	
755510000200	Flurbereinigungsverfahren Göttingen																
68160000	Investitionszuschüsse v. sonst. ö. Sonderrechn.	22.000							22.000								
68710000	Einzahlungen aus der Abwicklung von Baumaßnah	29.000							29.000								
78720000	Tiefbaumaßnahmen		22.000														
Zahlungsmittelüberschuss des Ergebnishaushalts		5.349.483										1.199.497		1.279.477		1.051.648	
Entnahme aus der Allgemeinen Rücklage 2018		3.409.102										428.680					
Einzahlungen aus der Aufnahme von Krediten		3.755.647										2.312.327		1.148.148		295.172	
Auszahlungen für die Tilgung von Krediten			1.571.545									360.000		402.000		450.000	
		24.140.076	23.671.080	0	206.422				7.285.419	7.285.419	3.213.000	8.168.200	8.168.200	4.741.839	4.741.839	2.857.500	2.857.500
Tilgungsleistungen									359.545			360.000		402.000		450.000	
Nettoneuverschuldung									-359.545			1.952.327		746.148		-154.828	

Spielplatz Sportpl. Eut. 30.000
Spielgeräte Binsengasse 20.000

Hochbauplanung

Rücklage
Flurbereinigungsverfahren

Überzahlung Zuschuss TG und Gde
Anteil Feldwegbau

1.847.652 Euro "Haushaltsrest" aus 2018
961.450 Euro Mehreinnahmen Bauplatzverkauf Seite
und erwarteter Überschuss VWH 2018 600.000 Euro